

**Einwohnergemeinde der Stadt
4600 Olten**

www.oltten.ch

zentral
urban
natürlich



Jahresrechnung 2023

Stadtrat

13. Mai 2024

Gemeindeparlament

27. Juni 2024

Inhaltsverzeichnis

	Seite
Titelblatt	
Bericht und Antrag	
1	3 - 20
2	21
3	22 - 25
4	26 - 27
Jahresrechnung - Finanzbericht	
5	31 - 32
6	33 - 37
7	38 - 39
8	40
9	41
10	Anhang
Grundlagen und Grundsätze der Rechnungslegung	
A0	45
A0	46
Finanzinformationen	
A1	47
A2	48 - 52
A2.1	53 - 54
A3	55
A4	56
A5	Angaben über eigene ausgegebene Anleihen - keine Werte
A6	57
A7	58 - 60
A8	61
A9	Verpflichtungen für Rückzahlungen Bevorschussungen - keine Werte
A10	Nicht bilanzierte Leasingverpflichtungen - keine Werte
A11	Sonderrechnungen - keine Werte
A12.1	62
A12.2	63 - 64
A12.3	65
Kreditwesen	
A13	66 - 73
A14	74 - 85
Finanzkennzahlen	
A15	86 - 88

Jahresrechnung - Details zum Finanzbericht		
11	Erfolgsrechnung	91 - 129
12	Investitionsrechnung	130 - 143
13	Bilanz	144 - 145
14	Erfolgsrechnung Sozialregion Olten	146 - 147
15	Bilanz Sozialregion Olten	148
16	Erfolgsrechnung Regionale Zivilschutzorganisation	149
17	Bilanz Regionale Zivilschutzorganisation	150
18	Erfolgsrechnung Regionaler Führungsstab Olten	151
19	Bilanz Regionaler Führungsstab Olten	152
Verwaltungsberichte		
20	Inhaltsverzeichnis Berichte	155 - 157
21	Berichte	159 - 303

Bericht und Antrag

BERICHT UND ANTRAG DES STADTRATES AN DAS GEMEINDEPARLAMENT

Einwohnergemeinde Olten, Jahresrechnungen und Verwaltungsbericht 2023/ Genehmigung

Die Jahresrechnung 2023 der Stadt Olten schliesst mit einem hohen Überschuss von 15'423'242.28 Franken ab. Budgetiert wurde ein Verlust von 1'951'700 Franken. Das starke Ergebnis kommt vor allem durch die beeindruckenden Erträge aus der Gewinn- und Kapitalsteuer einzelner Firmen zustande. Wurde den Vorjahren folgend ein Ertrag aus Gewinn- und Kapitalsteuern von 13.7 Mio. Franken budgetiert, beträgt nun der effektive Ertrag 28.5 Mio. Franken.

Der geplante Aufwand von 120.8 Mio. Franken wurde mit 121.7 Mio. Franken um 0.9 Mio. Franken überschritten. Der Mehraufwand beträgt beim Sachaufwand rund 1.1 Mio. Franken. Bei den Personalkosten wurde erneut eine Ziellandung erreicht. Mehrkosten ergaben sich bei den Beiträgen an die Ergänzungsleistung AHV, bei der gesetzlichen Sozialhilfe sowie bei Wertberichtigungen von Beteiligungen der Stadt.

Nebst den erwähnten höheren Erträge juristischer Personen betragen die Mehrerträge bei den Steuererträgen natürlicher Personen (ohne Quellensteuern sowie Nach- und Strafsteuern) 2.1 Mio. Franken. Nebst Nachzahlungen für vergangene Steuerjahre konnten auch höhere Quellensteuererträge sowie höhere Nach- und Strafsteuern eingenommen werden.

Die geplanten Nettoinvestitionen von 24.2 Mio. Franken wurden mit 22.0 Mio. Franken um 2.2 Mio. Franken unterschritten. Bei einigen Projekten gibt es Verzögerungen oder noch rechtliche Barrieren, welche beseitigt werden müssen.

Mit einer Selbstfinanzierung von 23.7 Mio. Franken konnten die getätigten Investitionen von 22.0 Mio. Franken vollständig selbst finanziert werden. Der Finanzierungsüberschuss beträgt 1.7 Mio. Franken.

Mit einer Pro-Kopf-Verschuldung von 1'017 Franken weist die Stadt Olten immer noch einen mittleren Verschuldungsgrad aus.

Sehr geehrte Frau Präsidentin
Sehr geehrte Damen und Herren

Der Stadtrat unterbreitet Ihnen hiermit die Jahresrechnungen und den Verwaltungsbericht für das Rechnungsjahr 2023.

1. Rechnungsübersicht

1.1 Genereller Kommentar

Der im Rechnungsjahr 2023 ausgewiesene Ertragsüberschuss beträgt 15'423'242.28 Franken und schliesst gegenüber dem Budget 2022 um 17'374'942.28 Franken besser ab. Wie eingangs erwähnt konnten bei den Steuern juristischer Personen mehr als doppelt so hohe Steuererträge wie geplant verbucht werden. Bei 12.54 Mio. Franken dieser Mehrerträge handelt es sich jedoch um abgegrenzte Beträge, somit Beträge, welche erst noch vereinnahmt werden, jedoch aufgrund von Meldungen dem laufenden Jahr bereits gutgeschrieben wurden. Aus vergangenen Steuerjahren konnten zusätzlich 5.2 Mio. Franken verbucht werden, wobei 1.8 Mio. Franken aus der Auflösung von Rückstellungen eines Einspracheverfahrens stammen. Die Steuern natürlicher Personen wurden um 2.1 Mio. Franken übertroffen. Die Erlöse von quellensteuerpflichtigen Personen wurden um 0.5 Mio. Franken überschritten. Eine detaillierte Aufstellung der Abweichungen bei den Steuern befindet sich im Verwaltungsbericht der Finanzverwaltung, Kapitel 2.5.1.

Sowohl die Erlöse aus Konzessionen (Erlösart 41) und der Entgelte (Erlösart 42) entsprechen jeweils den Planvorgaben. Innerhalb der einzelnen Kostenarten kam es ebenso lediglich zu geringen Abweichungen.

Bei den verschiedenen Entgelten (Erlösart 43) war vorgesehen, im Rahmen der Ortsplanung die Arbeiten durch eigenes Personal zu erledigen, was zu einer Aktivierung der geleisteten Arbeiten geführt hätte. Mit einer externen Vergabe erfolgt die Belastung der Arbeiten nun direkt in der Investitionsrechnung.

Der Finanzertrag (Erlösart 44) schliesst im Rahmen des Budgets ab. Mehrererlöse sind auf die Verzugszinse bei den Steuern sowie Kapitalanlagen (+0.33 Mio. Franken) und höhere Mietzinsenerträge (+0.10 Mio. Franken) zurückzuführen. Die geplanten Mehrererlöse aus einer Zusatzdividende der sbo konnten nicht realisiert werden (-0.50 Mio. Franken). An realisierten Gewinnen und Wertberichtigungen aus Liegenschaften des Finanzvermögens konnten zusätzlich 0.16 Mio. verbucht werden.

Im Jahr 2023 wurden diverse Auslagen mittels Fondsentnahmen (Erlösart 45) kompensiert. Waren Fondsentnahmen von rund 0.08 Mio. geplant, wurden nun Ausgaben im Umfang von 0.39 Mio. Franken durch Fondsentnahmen finanziert.

Beim Transferertrag (Erlösart 46) betragen die Mehrererlöse 0.68 Mio. Franken und betreffen hauptsächlich: Kantonsbeiträge an die Lehrerbesoldungen auf allen Stufen (+0.17 Mio. Franken) und schülerabhängige Beiträge anderer Gemeinden für die Primar- und Sekundarschule (+0.33 Mio. Franken). Das Kunstmuseum hat aus Sponsoring und Kantonsbeiträgen zusätzlich rund 0.14 Mio. Franken mehr erhalten.

Die Personalkosten unterschreiten die geplanten Kosten um rund 0.26 Mio. Franken oder 0.6%. Mehrkosten von 0.1 Mio. Franken bei den effektiven Lohnkosten konnten durch tiefere Arbeitgeberbeiträge an die Sozialversicherungen (-0.16 Mio. Franken) und tiefere Weiterbildungskosten (-0.12 Mio. Franken) kompensiert werden.

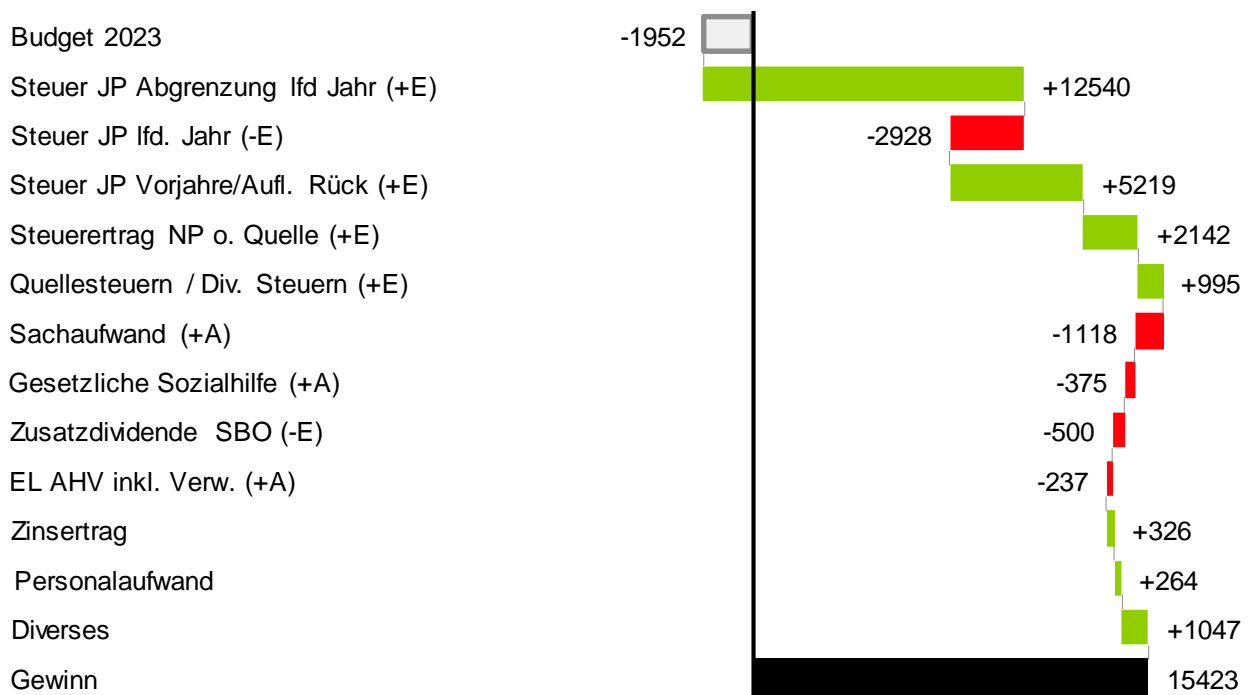
Beim Sachaufwand wurde erstmalig mit einer pauschalen Wertkorrektur geplant. Dies in Analogie mit der Investitionsrechnung und der Tatsache, dass die bisherigen Sachkostenbudgets in der Regel nicht ausgeschöpft wurden. Der Korrekturbetrag wurde mit 1'218'600 Franken eingesetzt und entsprach etwa 7% des Sachaufwandbudgets, was der durchschnittlichen Unterschreitung der letzten Jahre entsprach. Diese Korrekturposition konnte jedoch nicht realisiert werden. Die Überschreitung des Sachaufwandes beträgt nun 1.12 Mio. Franken, was fast dem eingesetzten Korrekturbetrag entspricht.

Die beiden Kostenarten Abschreibung (Kostenart 33) und Finanzaufwand (Kostenart 34) wurden nahezu punktgenau mit dem Budgetbetrag abgerechnet.

Der Transferaufwand (Kostenart 36) weist rund 0.51 Mio. Franken aus (+1.3%). Die Mehrkosten betreffen a) Wertberichtigung der Beteiligung Sportpark AG (+0.19 Mio. Franken), höhere Beiträge an die gesetzliche Sozialhilfe (und die Restkosten Sozialregion (-0.38 Mio. Franken), Beiträge an Eltern für Kinderkrippen und Tagesstätte (0.25 Mio. Franken), Beiträge an die Ergänzungsleistung AHV (+0.24 Mio. Franken), Mehrkosten für Beiträge an die Pflegefinanzierung (+0.35 Mio. Franken) sowie tiefere Beiträge an die ambulante Pflege (-0.29 Mio. Franken). Die grössten Abweichungen werden in Kapitel 2.4.6 des Berichtes der Finanzverwaltung aufgeführt.

Die grössten Abweichungen lassen sich grafisch folgendermassen darstellen:

grösste Abweichungen in TCHF
2023, Budget, Rechnung

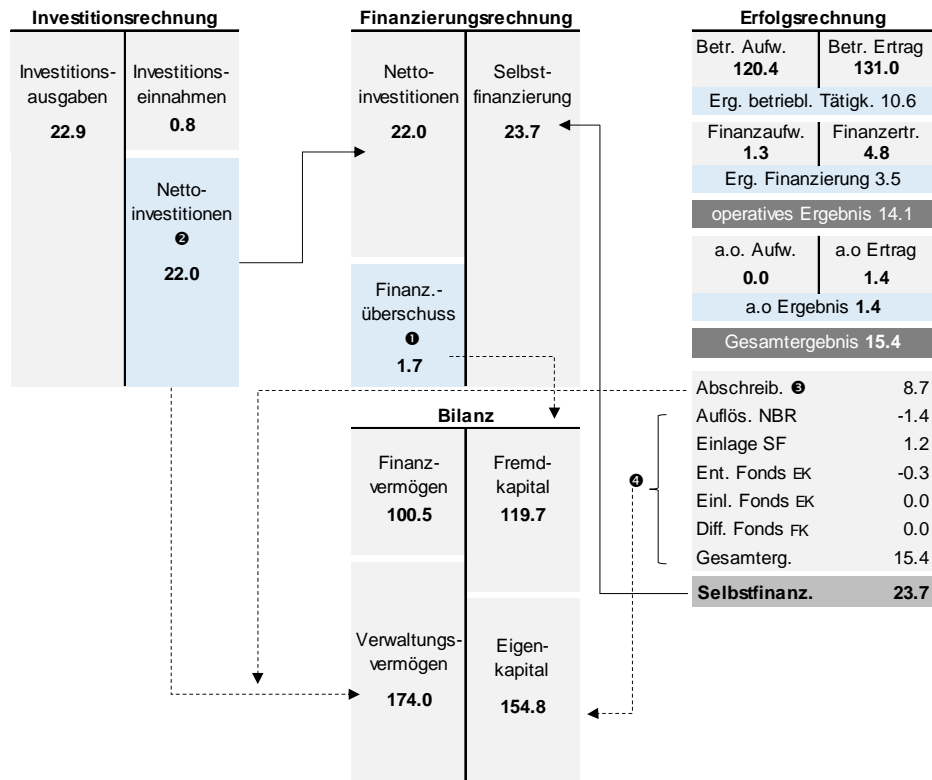


Grafik: Fallabweichungen Budget / Rechnung 2023 in TCHF

1.2 Zusammenhänge Erfolgsrechnung, Investitionsrechnung und Bilanz

Aus der Erfolgsrechnung konnten liquide Mittel im Umfang von 23.7 Mio. Franken erwirtschaftet werden. Damit konnten die Nettoinvestitionen von 22.0 Mio. Franken selbst finanziert werden. Der verbleibende Finanzierungsüberschuss von 1.7 Mio. Franken wird zum Abbau der Nettoschuld verwendet.

Zusammenhänge Jahresabschluss in Mio.
2023



Bilanzpositionen

Veränderung des Finanzvermögens

+ Anfangsbestand Finanzvermögen	92.8
+ Veränderung Bilanzpositionen FV	7.7
= Schlussbestand Finanzvermögen	100.5

Veränderung des Verwaltungsvermögens

+ Anfangsbestand Verwaltungsvermögen	161.8
+ Nettoinvestitionen ②	22.0
- Abschreibungen (33/364/365/366) ③	-8.7
- Auflösung Schuldanererkennung PK ④	-1.1
= Schlussbestand Verwaltungsvermögen	174.0

Veränderung des Fremdkapitals

+ Anfangsbestand Fremdkapital	114.8
- Finanzierungsüberschuss ①	-1.7
- Auflösung Schuldanererkennung PK ⑤	-1.1
+ Veränderung Bilanzpositionen FK	7.7
= Schlussbestand Fremdkapital	119.7

Veränderung des Eigenkapitals

+ Anfangsbestand Eigenkapital	139.8
+ Einlage SF Eigenkapital (Abfall/Abwasser) ④	1.2
- Auflösung Neuwertungsreserve ④	-1.4
- Auflösung Fonds netto (Koa 351/451) ④	-0.3
+ Jahresergebnis n. Gewinnverwendung ⑥	15.4
= Schlussbestand Eigenkapital	154.8

Veränderung Bilanzpositionen Finanzvermögen

- Reduktion Flüssige Mittel	-0.5
- Verkauf Sachanlagen	-0.1
- Abbau Forderungen/KK-Guthaben	-5.2
+ Aufbau aktive Rechnungsabgrenzung	13.6
- Abbau Vorräte/Finanzanlagen	0.0
= Veränderungen Bilanzpos. FV ①	7.7

Veränderungen Bilanzpositionen Fremdkapital

- Abbau kurzfr. FK (o. Finanzfehlb.)	-1.2
+ Darlehensaufnahmen	10.0
+ Abbau passive Rechnungsabgrenzung	-1.1
= Veränderung Bilanzpos. FK ①	7.7

Erklärungen

- ① Finanzierungsüberschuss führt zur Abnahme des FK
- ② Nettoinvestitionen führen zur Zunahme des VV
- ③ Abschreibungen reduzieren des VV
- ④ Einlagen aus Gewinn SF, Ergebnis, Vorfin. etc.
- ⑤ Reduktion Schuldanererk. PK über 30 Jahre (VV, FK)
- ⑥ Erfolgsrechnungsneutrale Bilanzveränderungen

Grafik: Zusammenhänge Erfolgsrechnung, Investitionsrechnung, Bilanz

1.3 Gestufter Erfolgsausweis

Im Jahr 2023 weist die Stadt Olten einen Betriebsgewinn von rund 10.57 Mio. Franken aus. Die Differenz zum Budget beträgt 17.23 Mio. Franken und ist vor allem auf höhere Steuererträge juristischer Personen zurückzuführen.

Der Finanzaufwand (klassischer Finanzaufwand und Aufwand für Liegenschaften im Finanzvermögen) entspricht in etwa dem Budget. Der Finanzertrag beinhaltet hauptsächlich den Mietertrag aus Liegenschaften sowie den Beteiligungsertrag. Das Finanzergebnis entspricht per Saldo dem Budget. Das Betriebsergebnis und das Finanzergebnis bilden zusammen das operative Ergebnis.

Im Ertrag wird die Auflösung der Neubewertungsreserve, welche im Zusammenhang mit der Einführung von HRM2 gebildet worden ist, bis Ende 2025 linear aufgelöst.

Gestufter Erfolgsausweis in TCHF 2023 VJ, BUD, IST

	R2022	B2023	R2023	Δ B/R 23	Δ %
-30 Personalaufwand	-41'956	-44'054	-43'791	264	-1%
-31 Sachaufwand	-15'292	-16'320	-17'438	-1'118	7%
-33 Abschreibungen	-7'363	-7'809	-7'836	-27	0%
-35 Einlage Fonds / SF	-1'326	-1'181	-1'336	-154	13%
-36 Transferaufwand	-38'843	-40'912	-41'424	-512	1%
-39 interne Verrechnungen	-8'027	-9'159	-8'591	568	-6%
Total betrieblicher Aufwand	-112'808	-119'436	-120'414	-979	1%
+40 Fiskalertrag	75'839	72'131	90'116	17'986	25%
+41 Konzessionsertrag	2'055	1'929	1'905	-24	-1%
+42 Entgelte	14'820	15'111	15'077	-35	0%
+43 Verschiedene Erträge	50	142	3	-140	-98%
+45 Entnahme Fonds / SF	342	75	390	315	418%
+46 Transferertrag	15'184	14'228	14'906	678	-5%
+49 interne Verrechnungen	8'027	9'159	8'591	-568	-6%
Total betrieblicher Ertrag	116'315	112'776	130'988	18'212	-16%
Ergebnis aus betr. Tätigkeit	3'508	-6'660	10'573	17'233	259%
-34 Finanzaufwand	-1'009	-1'352	-1'308	44	3%
+44 Finanzertrag	4'116	4'701	4'796	95	-2%
Ergebnis aus Finanzierung	3'107	3'349	3'488	138	-4%
Operatives Ergebnis	6'614	-3'310	14'061	17'372	525%
-38 a.o Aufwand*	-3'800	0	0	0	0%
+48 a.o Ertrag	1'359	1'359	1'362	3	0%
a.o Ergebnis	-2'441	1'359	1'362	3	0%
Jahresergebnis n. Gewinnvert.	4'173	-1'952	15'423	17'375	890%

Tabelle: Gestufte Erfolgsrechnung / * 2022: Zuweisung in Vorfinanzierung Schulanlage Kleinholz

2. Vergleich mit finanzpolitischen Zielen des Stadtrates

Der Stadtrat hat, wie bereits in den letzten Budgets und Finanzplänen, finanzpolitische Ziele und Grundsätze zu drei Bereichen definiert und kommuniziert:

Grundsatz zur Verschuldung

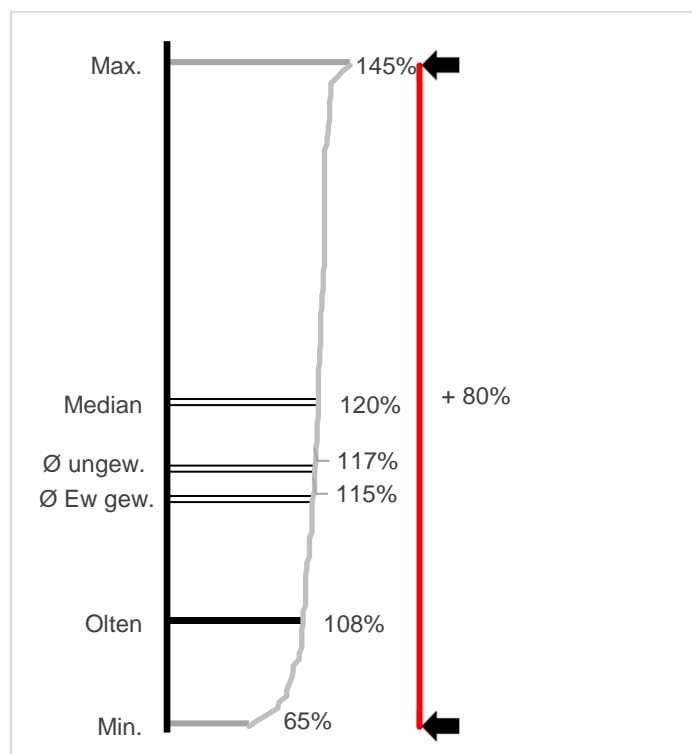
Der Stadtrat hat den Grundsatz gefasst, dass die Pro-Kopf-Verschuldung 4'000 Franken nicht übersteigen soll. Dank der letzten Jahresabschlüsse konnte eine Sicherheitsreserve geschaffen werden. Die aktuelle Pro-Kopf-Verschuldung beträgt 1'017 Franken. Das durchschnittliche Pro-Kopf-Guthaben aller Gemeinden im Kanton Solothurn betrug Ende 2022 rund 450 Franken. Die beiden anderen Solothurner Städte wiesen Ende 2022 ein Nettoguthaben und keine Nettoschuld aus (Grenchen 1'110 Franken, Solothurn 3'097 Franken).

Grundsätze zu den Investitionen

Der Stadtrat will für den Werterhalt eine dauernde Selbstfinanzierung von 100% und für die Gesamtinvestitionen eine langfristige Finanzierung von 100% erreichen. Der Anteil an Investitionen im Werterhalt betrug rund 6.45 Mio. Franken; die Selbstfinanzierung 23.7 Mio. Franken. Sämtliche werterhaltenden Investitionen konnten aus eigenen Mitteln finanziert werden. Bezüglich Selbstfinanzierungsgrad verweisen wir auf die Ausführungen im Kapitel 4.2 des Verwaltungsberichtes der Finanzverwaltung.

Steuern (Steuersätze)

Der Stadtrat will den Steuersatz in der tieferen Hälfte aller Solothurner Gemeinden halten, was bei einem Steuersatz von 108% sowohl für juristische und natürliche Personen erfüllt ist. Der durchschnittliche Gemeindesteuerfuss im Kanton Solothurn betrug für das Jahr 2023 117.0% (Vorjahr 116.8%), gewichtet pro Einwohner betrug er 115.0% (Vorjahr 115.1%). Im Kanton Solothurn zeichnet sich trotz einer Anpassung im Finanzausgleich weiterhin eine grosse Spannweite ab. Diese beträgt aktuell 80%.



Grafik: Steuerfüsse 2023 Gemeinden Kanton Solothurn für natürliche Personen

3. Erfolgsrechnung

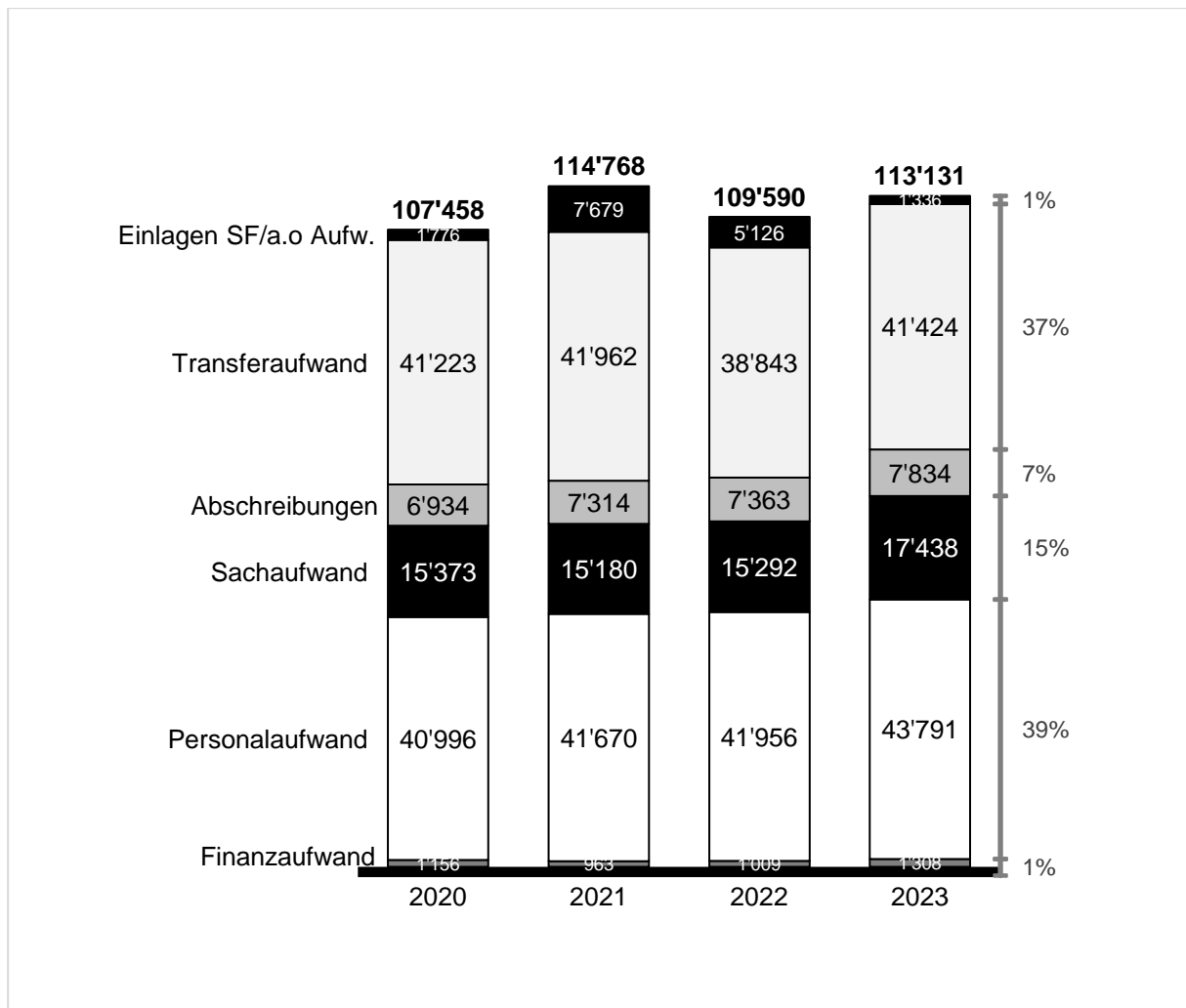
3.1 Entwicklung der Kostenarten Aufwand 2020 bis 2023

Die wesentlichen Budgetabweichungen der Aufwand- und Ertragsarten sind im Verwaltungsbericht der Finanzverwaltung enthalten. Die untenstehende Grafik zeigt die jeweiligen Abweichungen der Aufwandsarten in den letzten 4 Jahren. Die Personalkosten (ohne Sozialregion) haben sich um rund 2.80 Mio. Franken (+6.8%) erhöht. Die Funktionen Bildung (+7.9% oder 1.81 Mio. Franken) und Kultur- und Freizeit (+15.4% oder 0.66 Mio. Franken) sind dabei deutlich stärker gewachsen als die restlichen Funktionen. Diese sind im Schnitt um 2.3% gewachsen, was in etwa der ausbezahlten Teuerung entspricht. Im Bereich Bildung lässt sich die Zunahme durch die gestiegene Anzahl Schüler und Abteilungen erklären (Schuljahr 2020/2021: 1496 SuS sowie 81 Abteilungen, Schuljahr 2023/2024: 1600 SuS, 88 Abteilungen). Im Freizeitbereich betrifft dies die Zunahme der Personalkosten der Museen, welche jedoch teilweise gegenfinanziert werden, sowie die Pflege der Grünanlagen durch den Werkhof.

Der Sachaufwand hat insbesondere im Jahr 2023 stark zugenommen. Die Zunahme von etwas mehr als 2 Mio. Franken ist, hauptsächlich auf die steigenden Energiepreise (Kostenart 3120) mit einer Zunahme von 0.75 Mio. Franken sowie Beratungsleistungen in den Funktionen Bildung und Allgemeine Verwaltung (+0.23 Mio. Franken) zurückzuführen. Die Stadt konnte sich der Preisentwicklung der Jahre 2020 bis 2023 mit einer LIK-Steigerung von 5.6% ebenfalls nicht entziehen.

Die Abschreibungen haben im gleichen Zeitraum um rund 0.90 Mio. Franken zugenommen (+12.9%). Der Hauptgrund ist die Zunahme der hohen Investitionstätigkeit in den letzten Jahren.

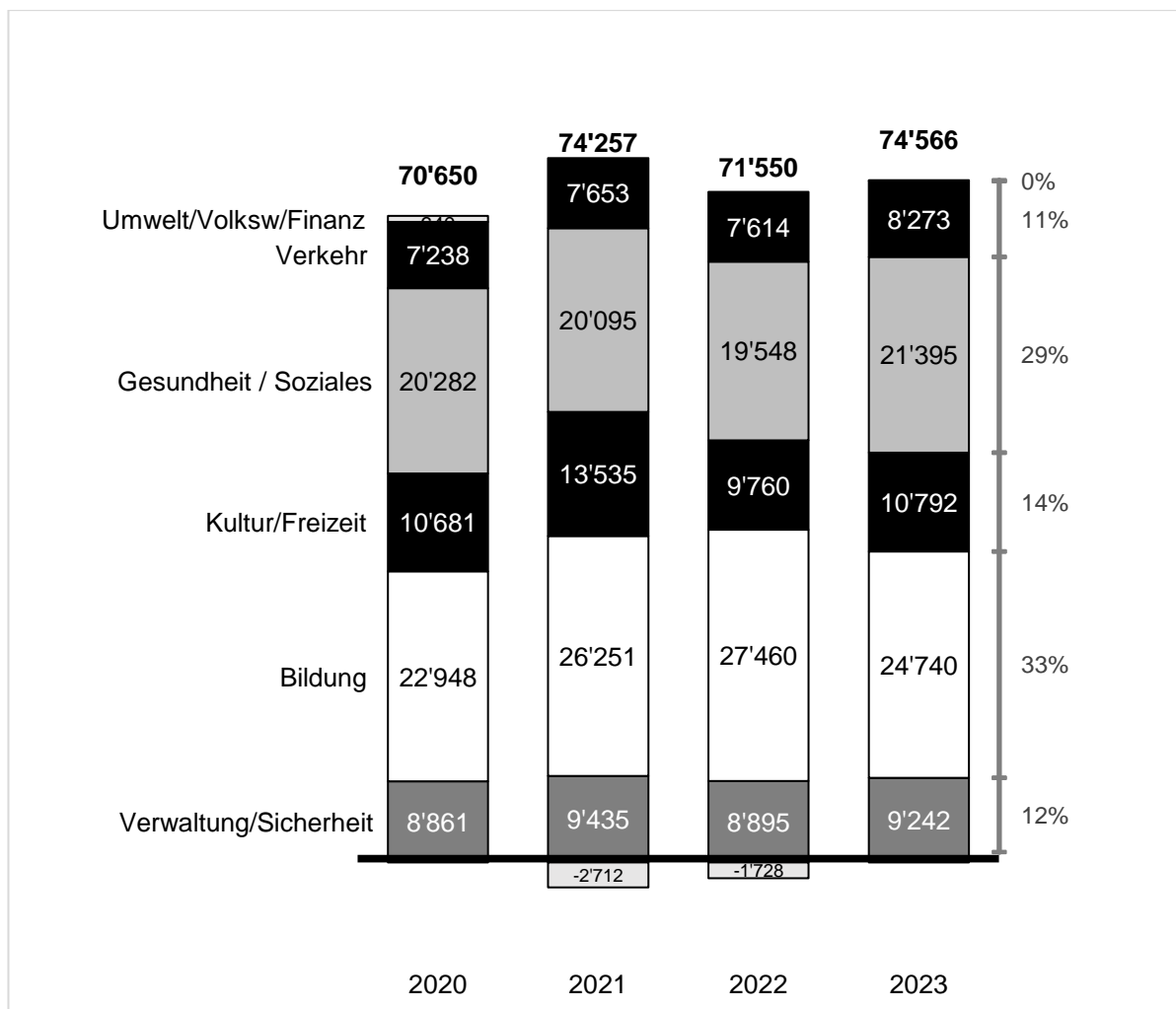
Der Kostenblock des Transferaufwands, also jener Teil ausserhalb der Verwaltung, erfuhr per Saldo keine wesentliche Veränderung. Bei verschiedenen Positionen gab es jedoch deutliche Zu- und Abnahmen. Der Bereich Gesundheit erfuhr eine Zunahme von 0.50 Mio. Franken, was auf die Kostensteigerung in der Pflegefinanzierung zurückzuführen ist. Der Sozialbereich stieg mit 0.64 Mio. Franken ebenfalls deutlich. Die Steigerung ist jedoch nicht auf die gesetzliche Sozialhilfe selbst zurückzuführen, sondern auf die Beiträge an die EL AHV (0.34 Mio.), Beiträge an Eltern für die Kinderkrippen und Tagesbetreuung (0.30 Mio.) und die Restkosten der Sozialadministration (0.16 Mio. Franken). In der allgemeinen Verwaltung stiegen die vom Kanton belasteten Kosten für die Steuerveranlagungen um 0.17 Mio. Franken). Die Verwaltung hat auf diese Position keinen Einfluss. Im Finanzbereich stiegen die Kosten für die Pauschale Steueranrechnung um 1.08 Mio. Franken. Dies hat damit zu tun, dass es zu Zugängen von steuerpflichtigen juristischen Personen kam, bei welchen die Steuern im Steuerertrag voll ausgewiesen werden, jedoch ein Teil aufgrund internationaler Tätigkeit mittels Steueranrechnung an ausländische Steuerbehörden zurückfliesst. Ebenso nahm die Zahlung an den Finanzausgleich (Disparitätenausgleich) um 1.97 Mio. Franken ab. Dies ist u.a auf die reduzierte Steuerkraft sowie der Senkung der Abschöpfungsquote zurückzuführen. Der a.o. Aufwand in den Jahren 2021 und 2022 ist auf die Einlagen in die Vorfinanzierung der Schulanlage Kleinholz sowie im Jahr 2021 die ausserordentlichen Abschreibungen des Hauses der Museen zurückzuführen.



Grafik: Aufwandsarten In TCHF (ohne Interne Verrechnungen)

3.2 Entwicklung der Funktionen (Nettokosten pro Funktion)

Während die Nettokosten in den Jahren 2020 – 2022 relativ konstant blieben, sind die Nettokosten insbesondere im Jahr 2023 stark angestiegen. Berücksichtigt man, dass in den Jahren 2021 und 2022 noch 6.4 Mio. Franken respektive 3.8 Mio. Franken an a.o. Kosten im Rahmen der Gewinnverwendung verbucht wurden, so beträgt die Steigerung der Nettokosten vom Jahr 2022 ins Jahr 2023 hohe 6.82 Mio. Franken (+10%). Kräftige Zuwachsraten innerhalb eines Jahres erfolgen in den Bereichen Bildung (+1.08 Mio. Franken / 4.6%), Kultur und Freizeit (1.03 Mio. Franken / 10.6%), Soziale Sicherheit (1.43 Mio. / + 9.3%) sowie Finanzen (+1.57 Mio. Franken / 34%).



Grafik: Nettokosten der Funktionen in TCHF

Nachfolgend werden die relevanten Abweichungen einzelner Funktionen kurz dargestellt bzw. begründet (in Tausend Franken - TCHF):

0 Allg. Verwaltung	R2022	B2023	R2023	$\Delta B/R$	$\Delta\%$
Aufwand	18'288	19'845	18'854	992	5%
Ertrag	9'637	10'436	10'002	434	4%
Saldo	8'651	9'409	8'852	557	6%

In der Planung wurde die Teuerung von 2% zentral in der Funktion 0228 aufgenommen. Die effektive Belastung erfolgte dann in den Stammfunktionen der Mitarbeitenden. Ebenso wurden in der Planung die Bezugsprovisionen des kantonalen Steueramtes unter der Funktion 9 vorgenommen; die effektive Belastung erfolgte nun bei der Steuerverwaltung.

Im Ertrag fallen tiefere interne Verrechnungen der Sozialleistungen (Funktion 0228) sowie tiefere verrechnete IT-Kosten (Funktion 0224) an. Diese sind auch aufgrund tieferer Nettokosten angefallen.

1 öffentliche Sicherheit	R2022	B2023	R2023	ΔB/R	Δ%
Aufwand	2'794	3'235	3'071	164	5%
Ertrag	2'550	2'570	2'680	-110	-4%
Saldo	244	665	391	274	41%

Die Nettokosten der Funktion Zivilschutz wurden um 144'000 Franken unterschritten, ebenso jene der Feuerwehr um 40'000 Franken. In der Abteilung Ordnung und Sicherheit betragen die Minderkosten 26'000 Franken und die Mehrerträge 67'000 Franken.

2 Bildung	R2022	B2023	R2023	ΔB/R	Δ%
Aufwand ordentlich	32'326	33'260	33'544	-284	-1%
Aufwand Vorfinanzierung	3'200				
Ertrag	8'066	8'270	8'804	-533	-6%
Saldo	27'460	24'990	24'740	250	1%

Per Saldo erreichte der Bereich Bildung eine Ziellandung. Die wesentlichen Mehrkosten betreffen die Bereiche der Schulleitung und der Schulliegenschaften. Mehrerträge betreffen Abweichungen bei den Schülerpauschalen.

3 Kultur/Freizeit/Sport	R2022	B2023	R2023	ΔB/R	Δ%
Aufwand	12'063	12'412	13'344	-932	-8%
Ertrag	2'303	2'098	2'552	-454	-22%
Saldo	9'760	10'314	10'792	-477	-5%

Abweichungen ergaben sich vor allem beim Haus der Museen und beim Kunstmuseum. Die Mehrkosten in diesen Bereichen konnten jedoch zu einem grossen Teil durch Mehrerlöse kompensiert werden. In der Funktion Sport musste die Beteiligung der Sportpark AG aufgrund eines tieferen Steuerwertes um rund 189'000 Franken wertberichtigt werden. Im Bereich der Parkanlagen wurde die interne Verrechnung der Personalkosten aufgrund Mehrleistungen des Werkhofes für Sicherheitsholzerei erhöht.

4 Gesundheit	R2022	B2023	R2023	ΔB/R	Δ%
Aufwand	4'172	4'562	4'583	-22	0%
Ertrag	11	11	10	1	9%
Saldo	4'160	4'550	4'573	-23	0%

Abweichungen ergaben sich bei den kantonalen Beiträgen an die Pflegekostenfinanzierung (+348'000 Franken) und resultierenden Minderkosten Beiträge an die Restkosten der ambulanten Pflege (-291'000 Franken).

5 Soziales	R2022	B2023	R2023	ΔB/R	Δ%
Aufwand	16'469	17'311	17'858	-547	-3%
Ertrag	1'081	924	1'036	-111	-12%
Saldo	15'388	16'387	16'822	-436	-3%

Die Minder- resp. Mehrkosten im Bereich der sozialen Sicherheit sind auf folgende Faktoren zurückzuführen:

- Beiträge an die Ergänzungsleistung der AHV (+ 237'000 Franken)
- Subjektfinanzierung für Kinder in Tagesstätten und Krippen (+ 200'000 Franken)
- Beiträge an die gesetzliche Sozialhilfe / pro Kopf Beiträge (+375'000 Franken)
- Beiträge an die Sozialregion inkl. Restkosten (-218'000 Franken)
- Alimentenbevorschussung / Kantonale Abrechnung (-64'000 Franken)

6 Verkehr	R2022	B2023	R2023	ΔB/R	Δ%
Aufwand	10'783	11'307	11'413	-106	-1%
Ertrag	3'169	3'325	3'140	186	6%
Saldo	7'614	7'982	8'273	-291	-4%

Beim Aufwand lag die kantonale Abrechnung für den Gemeindeanteil am öffentlichen Verkehr rund 115'000 Franken unter dem Planwert. Die Einnahmen aus Parkplatzgebühren, Parkkarten und vermieteten Parkplätzen lagen rund 176'000 Franken unter Budget.

7 Umwelt/Raumordnung	R2022	B2023	R2023	ΔB/R	Δ%
Aufwand	9'482	10'431	9'926	505	5%
Ertrag	7'195	7'694	7'369	325	4%
Saldo	2'287	2'737	2'557	181	7%

Für die Ortsplanrevision war vorgesehen, eine eigene Person anzustellen und mittels Aktivierung der Investitionsrechnung zu belasten. Da keine Person angestellt wurde, hat dies zur Folge, dass sowohl Aufwand und Ertrag jeweils um rund 130'000 Franken abweichen.

8 Volkswirtschaft	R2022	B2023	R2023	ΔB/R	Δ%
Aufwand	691	713	707	6	1%
Ertrag	99	123	101	22	18%
Saldo	592	590	606	-16	-3%

Keine Bemerkungen

9 Finanzen u. Steuern	R2022	B2023	R2023	ΔB/R	Δ%
Aufwand	-4'076	-2'582	-1'869	-713	28%
Finanzausgleich (Netto)	203	650	649	1	0%
Ertrag o. Steuern	936	2'366	2'469	-102	-4%
Saldo vor Steuern	-4'809	-4'299	-3'688	-610	14%
Steuerertrag (KoA 400-402)	75'723	72'024	89'989	17'966	25%
Saldo nach Steuern	-80'532	-76'322	-93'678	-17'356	23%

Die Abweichung des Saldos nach Steuern von 17'356'000 Franken ist auf folgende Positionen zurückzuführen:

Aufwand: Im Jahr 2023 wurde erstmals eine zentrale Budgetkorrektur analog der Investitionsrechnung mitberücksichtigt. Der damit verbundene negative Sachaufwand von 1'218'600 Franken konnte nur in sehr geringem Masse und in den anderen Funktionen realisiert werden. Der Aufwand für Forderungsverluste und Wertkorrekturen lag rund 247'000 Franken

unter Budget. Wie in der Funktion 0 erwähnt, wurden die Bezugsprovisionen des kantonalen Steueramtes unter der Steuerverwaltung verbucht. Die Planung von 190'000 Franken erfolgte in der Funktion 9.

Zinserlöse aus Verzugszinsen (Steuern): Die Mehrerträge aus den Zinsgutschriften und den Verzugszinsen betragen rund 289'000 Franken. Grosse Teile davon sind auf Nach- und Strafsteuerverfahren zurückzuführen.

Verzinsung des Dotationskapitals sbo

Die geplante zusätzliche Ausschüttung von 500'000 Franken konnte nicht realisiert werden.

Steuerertrag

Der zur Planung deutlich abweichende Steuerertrag ist auf die Erlöse der juristischen Personen zurückzuführen. Eine detaillierte Analyse der Abweichungen des Steuerertrages findet sich in Kapitel 2.5.1 des Verwaltungsberichtes der Direktion Finanzen und Dienste.

4. Vergleich Entwicklung der Nettobelastungen der Hauptfunktionen 2014- 2023

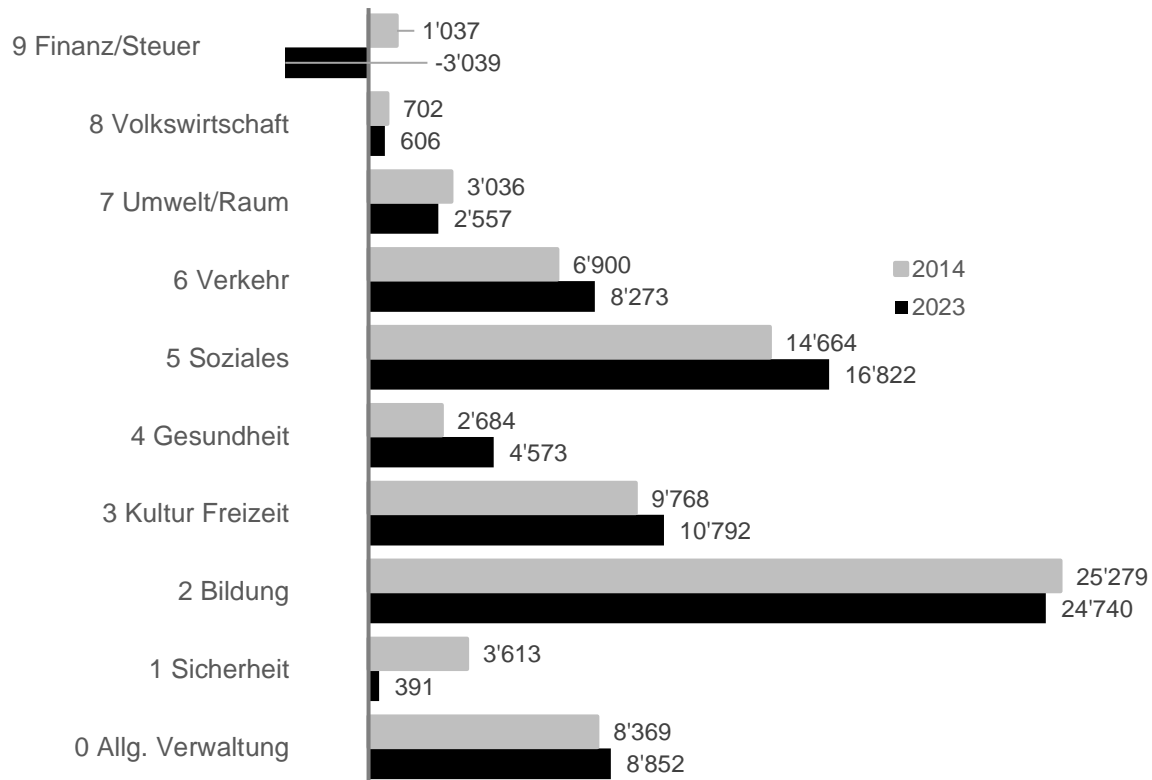
Ein Vergleich der Rechnungen 2014 und 2023 zeigt, dass die Nettokosten in vielen Bereichen abgenommen haben. Da bis Ende 2015 die Rechnungslegung noch unter HRM1 erfolgte und im Rahmen der Umstellung auf HRM2 gewisse Erlöse und Kosten zwischen den Funktionen verschoben wurden, ist ein genauer Vergleich schwierig. In der öffentlichen Sicherheit ist im Jahr 2014 die Stadtpolizei noch dabei.

Nettokosten pro Funktion in TCHF

2014, 2023 IST

Funktion	2014	2023	Δ Eff.	Δ%
0 Allgemeine Verwaltung	8'369	8'852	483	6%
1 Öffentliche Sicherheit	3'613	391	-3'222	-89%
2 Bildung	25'279	24'740	-539	-2%
3 Kultur, Freizeit	9'768	10'792	1'024	10%
4 Gesundheit	2'684	4'573	1'888	70%
5 Soziale Wohlfahrt	14'664	16'822	2'158	15%
6 Verkehr	6'900	8'273	1'373	20%
7 Umwelt, Raumordnung	3'036	2'557	-479	-16%
8 Volkswirtschaft	702	606	-96	-14%
9 Finanzen (ohne. Steuern 400/401/402)	1'037	-3'039	-4'076	-393%
Nettokosten vor Steuern	76'052	74'566	-1'486	-2%
Steuerertrag	67'609	89'989	22'380	33%
Jahresergebnis (+Verlust/-Gewinn)	8'443	-15'423	-23'866	<>100%

Tabelle: Entwicklung Funktionen in TCHF



Grafik: Entwicklung Funktionen 2014/2023

5. Investitionsrechnung

Mit Bruttoinvestitionen von 22.8 Mio. Franken wurden die geplanten Bruttoinvestitionen von 26.5 Mio. Franken um 3.6 Mio. Franken unterschritten. 4 Mio. Franken beträgt alleine die Abweichung beim Neubau der Schulanlage Kleinholz.

Investitionen in TCHF 2023 VJ, BUD, IST

	R2022	B2023	R2023	Δ Eff.	Δ%
+ Bruttoinvestitionen	17'061	32'478	22'855	-9'623	-30%
- Pauschale Kürzung		-6'000		6'000	
Bruttoinvestitionen nach Kürzung	17'061	26'478	22'855	-3'623	-14%
- Investitionsbeiträge	-949	-2'250	-827	-1'423	63%
Nettoinvestitionen	16'112	24'228	22'028	2'200	9%

Eine Liste mit Begründung der abweichenden wichtigsten Investitionen (> 100'000 Franken) befindet sich im Bericht der Finanzverwaltung unter dem Kapitel 3.1.

6. Bilanz

Gegenüber dem Vorjahr steigt die Bilanzsumme um rund 20 Mio. Franken. Im Finanzvermögen steigen insbesondere die aktiven Rechnungsabgrenzungen, dies aufgrund der Berücksichtigung der prognostizierten, aber noch nicht in Rechnung gestellten Steuererträge juristischer Personen. Aufgrund der hohen Investitionen – vermindert um die Abschreibungen – nimmt das Verwaltungsvermögen um rund 12 Mio. Franken zu. Zur Finanzierung insbesondere der neuen Schulanlage Kleinholz wurden zusätzlich Fremdmittel im Umfang von 10 Mio. Franken aufgenommen. Die Zunahme des Eigenkapitals beruht hauptsächlich auf die Zuweisung des Gewinnes 2023. Die Nettoschuld beträgt Ende 2023 rund 19.2 Mio. Franken.

Bilanz Global in TCHF 2019..23

	2019	2020	2021	2022	2023
Flüssige Mittel	24'178	18'803	16'780	22'197	21'732
Forderungen	27'314	32'758	29'697	28'412	23'203
davon KK sbo,SRO,ZSO,RFS	11'146	15'254	11'678	10'635	6'068
kurzfristige Finanzanlagen	4'800	4'800	1'300	3'000	
Aktive Rechnungsabgrenzung	6'270	4'661	6'823	8'681	22'274
Vorräte	13	34	43	62	18
Finanzanlagen	1'318	1'319	4'825	1'826	4'839
Sachanlagen Finanzvermögen	25'303	24'329	28'640	28'640	28'501
Finanzvermögen (FV)	89'196	86'704	88'107	92'819	100'569
Sachanlagen VV	95'417	98'845	102'398	111'116	125'204
Darlehen	437	390	595	551	507
Beteiligungen im VV	18'508	18'034	18'034	18'034	17'845
davon Beteiligung sbo	14'000	14'000	14'000	14'000	14'000
Investitionsbeiträge	36'153	35'234	33'891	32'131	30'440
davon Schuldanerkennung PKO	27'592	26'442	25'292	24'143	22'993
Verwaltungsvermögen (VV)	150'515	152'502	154'918	161'832	173'996
Total Aktiven	239'711	239'206	243'026	254'651	274'565
Laufende Verbindlichkeiten	15'768	20'879	18'755	20'090	17'224
Kurzfristige Finanzverbindl.	15'000	7'000	15'000	20'000	20'000
Passive Rechnungsabgrenz.	6'446	8'276	8'927	9'769	8'693
Langfristige Finanzverbindl.	52'000	50'000	42'000	40'000	50'000
Langfristige Rückstellungen	332				
Verbindl. ggü Fonds FK	28'337	27'218	26'136	25'001	23'835
davon Schuldanerkennung PKO	27'592	26'442	25'292	24'143	22'993
Fremdkapital (FK)	117'883	113'372	110'818	114'859	119'751
Eigenkapital Abwasser/Abfall	9'932	11'358	12'355	13'378	14'587
Fonds im Eigenkapital	8'187	7'988	7'867	7'814	7'565
Vorfinanzierungen	2'177	2'162	5'348	9'133	9'115
Neubewertungsreserven	6'983	6'721	5'377	4'033	2'688
Bilanzüberschuss	94'549	97'606	101'261	105'434	120'858
Eigenkapital (EK)	121'828	125'834	132'208	139'792	154'813
Total Passiven	239'711	239'206	243'026	254'651	274'565
Nettoschuld (FK-FV)	28'687	26'668	22'711	22'040	19'182

7. Ergebnisse aus der Spezialfinanzierung

7.1 Abwasserentsorgung (7201)

Bei einem Umsatz von 4.60 Mio. Franken schliesst die Betriebsrechnung 2023 mit einem Überschuss von 1'029'066.98 Franken ab. Geplant war ein Überschuss von 911'800 Franken. Mit einer Selbstfinanzierung von 1.52 Mio. Franken konnten die getätigten Nettoinvestitionen von 0.04 Mio. Franken vollständig gedeckt werden. Damit wird aus dem Guthaben der Stadt ein Guthaben der Spezialfinanzierung von 0.25 Mio. Franken.

Bilanz Abwasser in TCHF

2023, VJ, IST

	2022	2023
Forderungen allgemein	65	43
Ford. ggü. Steuerhaushalt		249 ◀◀
Aktive Rechnungsabgrenzung	912	1'060
Finanzvermögen	977	1'352
Sachanlagen VV	9'639	9'192
Verwaltungsvermögen	9'639	9'192
Total Aktiven	10'616	10'544
laufende Verbindlichkeiten	-36	-10
Verbindlichkeiten ggü. Steuerhaushalt	1'127	
Passive Rechnungsabgrenzung		
Fremdkapital	1'091	-10
Eigenkapital	9'525	10'554
Total Passiven	10'616	10'544

7.2 Abfallbeseitigung (7301)

Die Abfallrechnung 2023 schliesst mit einem Überschuss von 180'452.91 Franken ab. Geplant war ein Überschuss von 129'100 Franken. Der Buchwert der Aktiven beträgt 1.84 Mio. Franken. Das bilanzierte Fremd- und Eigenkapital beträgt 4.33 Mio. Franken. Die Abfallrechnung weist deshalb gegenüber der Einwohnergemeinde ein Guthaben von rund 2.49 Mio. Franken aus. Gegenüber dem Vorjahr hat das Guthaben aufgrund tiefer Investitionen und einem hohen Überschuss von 2.22 Mio. auf 2.49 Mio. zugenommen. Das Guthaben beträgt mehr als einen Jahresumsatz.

Bilanz Abfallrechnung in TCHF

2023, VJ, IST

	2022	2023
Forderungen allgemein	33	41
Ford. ggü. Steuerhaushalt	2'222	2'487 ◀◀
Aktive Rechnungsabgrenzung	89	108
Finanzvermögen	2'344	2'636
Sachanlagen VV	1'779	1'689
Verwaltungsvermögen	1'779	1'689
Total Aktiven	4'123	4'325

Laufende Verbindlichkeiten	56	67
Passive Rechnungsabgrenzung	214	224
Fremdkapital	270	291
Eigenkapital	3'853	4'034
Total Passiven	4'123	4'325

8. Sonderrechnungen

8.1 Regionale Zivilschutzorganisation

Der Kostenanteil für die angeschlossenen Gemeinden beträgt 467'775.42 Franken und liegt 26'824.58 Franken unter dem Budgetwert.

8.2 Regionaler Führungsstab

Der Kostenanteil für die angeschlossenen Gemeinden beträgt 22'223.65 Franken und liegt rund 17'676.35 Franken unter dem Budgetwert. Von den geplanten Sachkosten von rund 30'800 Franken wurden lediglich rund 15'400 Franken ausgelöst.

8.3 Sozialregion

Die Nettounterstützungsleistungen (5720.3637.00/5720.4260.00) der gesetzlichen Sozialhilfe betragen rund 18.9 Mio. Franken und nahmen gegenüber dem Budget 2023 um rund 1.70 Mio. ab. Gegenüber dem Vorjahr betrug die Zunahme 0.87 Mio. Franken oder rund 5%. Der Beitrag aus dem Lastenausgleich erhöhte sich um 0.1 Mio. Franken. Der Anteil des Lastenausgleichs an den Kosten sank von 38% auf 37%.

Sozialregion Nettokosten in TCHF

VJ, IST 2023

Jahr	2022	2023	Δ Eff.	Δ%
Bruttounterstützungen	28'286	28'020	-266	-1%
Rückerstattungen	-9'357	-8'221	1'136	-12%
Nettokosten vor Ausgleich	18'929	19'799	870	5%
Lastenausgleich	-7'150	-7'287	-137	-5%
Nettokosten	11'779	12'512	733	6%
<i>Anteil Lastenausgleich an Kosten</i>	<i>38%</i>	<i>37%</i>		

Bei den Bruttounterstützungen kam es – bis auf die stationären Aufenthalte / Kinderschutzmassnahmen – in allen Kategorien zu Kostenabnahmen. Die stärksten Rückgänge ergaben sich bei den Auslagen für Fremdbetreuung, Verkehrsauslagen und auswärtige Betreuung sowie den Wohnkosten. Eine detaillierte Aufstellung der Abweichungen in den Kostengruppen befindet sich in Kapitel 2.1 des Verwaltungsberichtes der Direktion Soziales. Der Anteil der Gemeinden an die Restkosten der Sozialregion nahm gegenüber dem Vorjahr um rund 432'000 Franken (+17%) zu. Die Restkosten liegen aber rund 349'000 Franken unter den budgetierten Kosten.

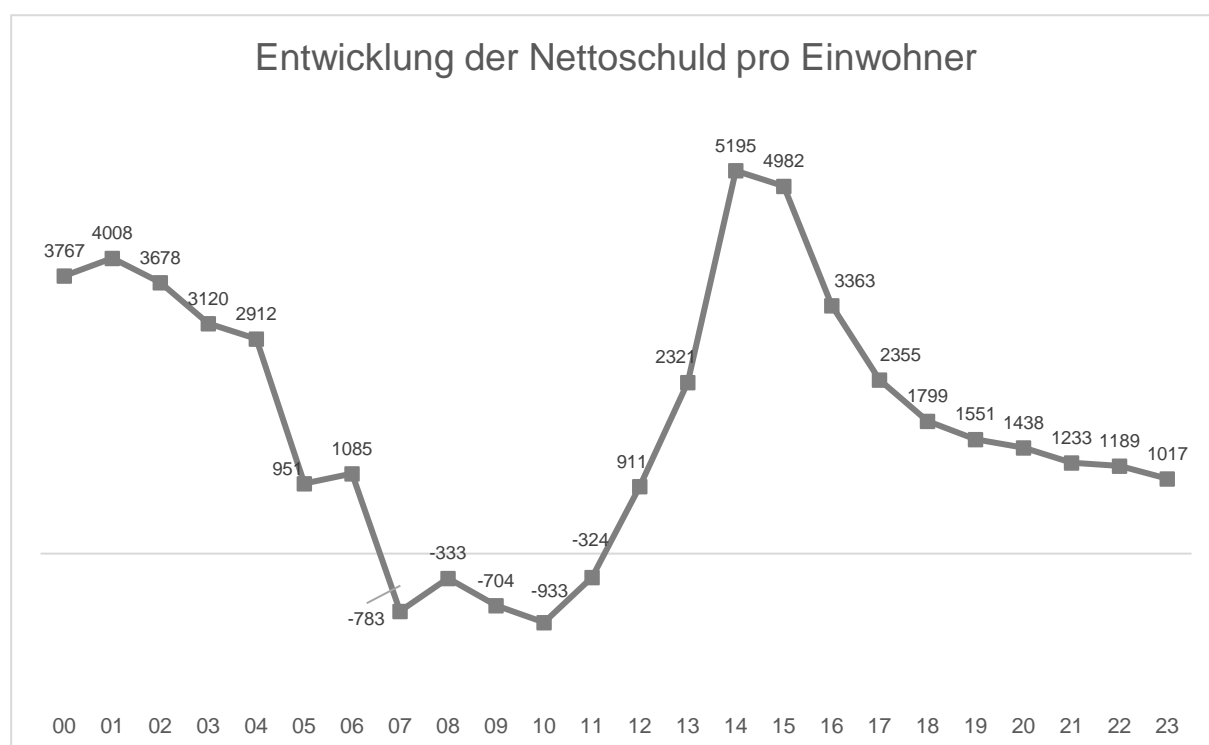
9. Kennzahlen

Mit der Einführung von HRM2 weist die Gemeinde im Anhang ihrer Jahresrechnung eine grosse Anzahl Finanzkennzahlen aus. Nebst Massnahmen beim Vorliegen eines Bilanzfehlbetrages (Fremdkapital ist grösser als die Aktivseite der Bilanz) schreibt das Gemeindegesetz auch eine Massnahme vor, wenn der Nettoverschuldungsquotient (Nettoschuld im Verhältnis des Steuerertrages beim Steuersatz 100%) 150% übersteigt. Weiter hat der Regierungsrat ein Schuldencontrolling für Gemeinden definiert. Andere Massnahmen zur Steuerung des Finanzhaushaltes werden nicht vorgegeben.

Neben den Kennzahlen zur Pro-Kopf-Verschuldung und des Nettoverschuldungsquotienten ist auch der Selbstfinanzierungsgrad im Auge zu behalten:

Nettoschuld pro Einwohner/in (Kapitel 4.3 Verwaltungsbericht der Finanzverwaltung)

Innerhalb der letzten 10 Jahren konnte die Nettoschuld pro Einwohner von 5'195 Franken auf 1'017 Franken reduziert werden. Eine solche Nettoschuld gilt als „mittlere Verschuldung“. Trotz der markant steigenden Zinsen ist sie in diesem Umfang tragbar. Bei einer Nettoschuld ab 5'000 Franken werden Gemeinden beim Kanton auf eine „Watchlist“ gesetzt und der Kanton kann Massnahmen verordnen (RRB 392 vom 23.2.1999). Die Nettoschuld pro Einwohner war in den letzten 22 Jahren sehr volatil.



Grafik: Nettoschuld pro Einwohner Olten

Selbstfinanzierungsgrad (Kapitel 4.2 Verwaltungsbericht der Finanzverwaltung)

Gemäss ausgewiesener Finanzierungsrechnung (SFR) beträgt der operative Cashflow 23.72 Mio. Franken und der Selbstfinanzierungsgrad 107.7%. Die Geldflussrechnung (GFR) weist einen operativen Cashflow von rund 8.8 Mio. Franken aus. Damit konnten die Nettoinvestitionen zu rund 40% beglichen werden. Die sehr hohe Differenz zwischen dem operativen Cashflow gemäss Finanzierungsrechnung und Geldflussrechnung besteht darin, dass die

Zusatzerträge juristischer Personen zwar dem Rechnungsjahr 2023 gutgeschrieben wurden, die Zahlung wird jedoch erst im Verlauf des Jahres 2024 oder 2025 stattfinden.

Vergleich Selbstfinanzierung vs. Geldfluss in TCHF

2023

	SFR	GFR	Δ eff	Δ%
Operativer Cashflow	23'720	8'758	-14'922	-63%
Nettoinvestitionen	-22'028	-22'028	0	0%
Free Cashflow	1'692	-13'270	-14'922	>100%
<i>Selbstfinanzierungsgrad</i>	108%	40%	-68%	

Nettoverschuldungsquotient (Kapitel 4.1 Verwaltungsbericht der Finanzverwaltung)

Der Nettoverschuldungsquotient gibt an, welcher Anteil der direkten Steuern der natürlichen und juristischen Personen bzw. wie viele Jahrestriechen erforderlich wären, um die Nettoschulden abzutragen. Der Steuerertrag wird auf einen Steuerfuss von 100% gewichtet gerechnet. Aktuell beträgt der Nettoverschuldungsquotient 23.5%. Die Stadt würde somit für die Tilgung der Nettoschuld bei einem Steuerfuss von 100% etwas weniger als ein Viertel eines jährlichen Steuerertrages benötigen. Die aktuelle Nettoschuld beträgt 19.18 Mio. Franken. Der maximale zusätzliche Verschuldungsspielraum, welcher ohne gesetzliche Einschränkungen möglich ist, beträgt rund 103.25 Mio. Franken (19.18 Mio. / 23.5% * 150% - 19.18 Mio.).

Beschluss:

Gemäss Beilage

Erklärung Finanzverwaltung


Der Finanzverwalter bestätigt, dass nach bestem Wissen und Gewissen

- der Finanzhaushalt nach den gesetzlichen Bestimmungen und ordnungsgemäss geführt ist
- alle buchungspflichtigen Geschäftsfälle in der vorliegenden Jahresrechnung erfasst sind;
- sämtliche Vermögenswerte, Verpflichtungen, Guthaben und Schulden in der Bilanz berücksichtigt sind;
- alle bilanzierungspflichtigen Risiken und Wertebussen bei der Bewertung und Festsetzungen der Wertberichtigungen und alle Eventualverpflichtungen, Bürgschaften und Beteiligungsverhältnisse im Anhang aufgeführt sind;
- alle Angaben im Anhang zur Jahresrechnung vollständig und richtig aufgeführt sind;
- alle zum Verständnis des Jahresergebnisses nötigen Informationen in den Kommentaren zur Rechnung enthalten sind.

4600 Olten, 05. April 2024

Einwohnergemeinde der Stadt Olten

Direktion Finanzen und Dienste



Urs Tanner, Finanzverwalter

Bestätigungsbericht Rechnungsprüfungskommission / Revisionsstelle

Stadt Olten
Rechnungsprüfungskommission
4600 Olten

An das
Gemeindeparlament
der Stadt Olten
Stadtkanzlei
4600 Olten

Bestätigungsbericht der Rechnungsprüfungskommission zur Jahresrechnung 2023

Als Rechnungsprüfungskommission der Einwohnergemeinde der Stadt Olten haben wir die per 31.12.2023 abgeschlossene Jahresrechnung 2023, bestehend aus Bilanz, Erfolgsrechnung, Investitionsrechnung, Geldflussrechnung und Anhang im Sinne der kantonalen Gesetzgebung nach § 156 Gemeindegesetz (GG) geprüft.

Der Stadtrat ist für die Aufstellung der Jahresrechnung in Übereinstimmung mit den kantonalen und kommunalen Vorschriften verantwortlich. Diese Verantwortung beinhaltet die Ausgestaltung und Umsetzung des internen Kontrollsystems (IKS) sowie die Einhaltung des Rechnungslegungsmodells nach den Vorgaben des zuständigen Departements.

Unsere Verantwortung ist es, aufgrund unserer Prüfung ein Prüfungsurteil über die Jahresrechnung abzugeben. Die Prüfung beinhaltet die Durchführung von Prüfungshandlungen zur Erlangung der Sicherheit, dass die Jahresrechnung frei von falschen Angaben als Folge von Verstössen oder Irrtümern ist. Die Auswahl der Prüfungshandlungen liegt im Ermessen des Prüfers. Dies schliesst eine Beurteilung der Risiken wesentlicher falscher Angaben in der Jahresrechnung als Folge von Verstössen oder Irrtümern ein. Bei der Beurteilung dieser Risiken berücksichtigt der Prüfer das vorliegende interne Kontrollsystem, soweit es für die Aufstellung der Jahresrechnung von Bedeutung ist, um die den Umständen entsprechenden Prüfungshandlungen festzulegen, nicht aber um ein Prüfungsurteil über die Wirksamkeit des internen Kontrollsystems abzugeben. Die Prüfung umfasst zudem die Beurteilung der Angemessenheit der angewandten Rechnungslegungsmethoden, die Plausibilität bei vorgenommenen Schätzungen sowie die Würdigung der Gesamtdarstellung der Jahresrechnung. Wir sind der Auffassung, dass die von uns erarbeiteten Prüfungshinweise eine ausreichende und angemessene Grundlage für unser Prüfungsurteil bilden.

Nach unserer Beurteilung entspricht die Jahresrechnung für das am Bilanzstichtag 31.12.2023 abgeschlossene Rechnungsjahr 2023 den kantonalen und kommunalen Vorschriften.

Wir bestätigen, dass unsere Rechnungsprüfungskommission die gesetzlich verlangte Befähigung durch mindestens eine Person erfüllt. Die Bestimmungen über die Unvereinbarkeit der Amtsausübung sind eingehalten.

Wir beantragen, die vorliegende Jahresrechnung 2023 mit einem Ertragsüberschuss vor Ergebnisverwendung von Fr. 15'423'242.28 zu genehmigen.

Olten, 26. April 2024

Rechnungsprüfungskommission



Dr. Ramon Christen
Präsident



Martin Hammele
Vize-Präsident

Bestätigungsbericht Rechnungsprüfungskommission / Revisionsstelle

Rechnungsprüfungskommission
der Sozialregion Olten

An das
Gemeindeparlament
der Stadt Olten
Stadtkanzlei
4600 Olten

**Bestätigungsbericht
der Rechnungsprüfungskommission der Sozialregion Olten zur Jahresrechnung 2023**

Als Rechnungsprüfungskommission der Sozialregion Olten haben wir die per 31.12.2023 abgeschlossene Jahresrechnung 2023, bestehend aus Bilanz, Erfolgsrechnung und Anhang im Sinne der kantonalen Gesetzgebung nach § 156 Gemeindegesetz (GG) geprüft.

Die Geschäftsführung der Sozialregion Olten ist für die Aufstellung der Jahresrechnung in Übereinstimmung mit den kantonalen und kommunalen Vorschriften verantwortlich.

Unsere Verantwortung ist es, aufgrund unserer Prüfung ein Prüfungsurteil über die Jahresrechnung abzugeben. Die Prüfung beinhaltet die Durchführung von Prüfungshandlungen zur Erlangung der Sicherheit, dass die Jahresrechnung frei von falschen Angaben als Folge von Verstössen oder Irrtümern ist. Die Auswahl der Prüfungshandlungen liegt im Ermessen des Prüfers. Dies schliesst eine Beurteilung der Risiken wesentlicher falscher Angaben in der Jahresrechnung als Folge von Verstössen oder Irrtümern ein. Bei der Beurteilung dieser Risiken berücksichtigt der Prüfer das interne Kontrollsystem, soweit es für die Aufstellung der Jahresrechnung von Bedeutung ist, um die den Umständen entsprechenden Prüfungshandlungen festzulegen, nicht aber um ein Prüfungsurteil über die Wirksamkeit des internen Kontrollsystems abzugeben. Die Prüfung umfasst zudem die Beurteilung der Angemessenheit der angewandten Rechnungslegungsmethoden, die Plausibilität bei vorgenommenen Schätzungen sowie die Würdigung der Gesamtdarstellung der Jahresrechnung. Wir sind der Auffassung, dass die von uns erarbeiteten Prüfungshinweise eine ausreichende und angemessene Grundlage für unser Prüfungsurteil bilden.

Nach unserer Beurteilung entspricht die Jahresrechnung für das am Bilanzstichtag 31.12.2023 abgeschlossene Rechnungsjahr 2023 den kantonalen und kommunalen Vorschriften.


Wir bestätigen, dass unsere Rechnungsprüfungskommission die gesetzlich verlangte Befähigung durch mindestens eine Person erfüllt. Die Bestimmungen über die Unvereinbarkeit der Amtsausübung sind eingehalten.

Wir beantragen, die vorliegende Jahresrechnung 2023 zu genehmigen.

Olten, 27. März 2024

RPK Sozialregion Olten


Dr. Matthäus den Otter
Mitglied RPK Stadt Olten


Dominik Frauchiger
Dipl. Treuhandexperte



Regionale Zivilschutzorganisation Olten RZSO

4600 Olten, 16. April 2024

An das Präsidium
der Regionalen Bevölkerungsschutz- und
Zivilschutzkommission
Olten und Umgebung
Stadthaus Olten
4600 Olten

Revisionsbericht (Bestätigungsbericht) über das Rechnungsjahr 2023

Sehr geehrte Mitglieder der Regionalen Bevölkerungsschutz- und Zivilschutzkommission

Wir haben am 4. April 2024 die auf den 31. Dezember 2023 abgeschlossene Abrechnung der Regionalen Zivilschutzorganisation Olten RZSO geprüft.

Die Stadtverwaltung Olten resp. die Direktion Finanzen und Dienste, ist für die Aufstellung der Jahresrechnung in Übereinstimmung mit den kantonalen und kommunalen Vorschriften verantwortlich. Diese Verantwortung beinhaltet die Einhaltung des Rechnungslegungsmodells nach den Vorgaben des zuständigen Departements.

Unsere Verantwortung ist es, aufgrund unserer Prüfung ein Prüfungsurteil über die Jahresrechnung abzugeben. Die Prüfung beinhaltet die Durchführung von Prüfungshandlungen zur Erlangung der Sicherheit, dass die Jahresrechnung frei von falschen Angaben als Folge von Verstössen oder Irrtümern ist. Die Auswahl der Prüfungshandlungen liegt im pflichtgemässen Ermessen des Prüfers. Dies schliesst eine Beurteilung der Risiken wesentlicher falscher Angaben in der Jahresrechnung als Folge von Verstössen oder Irrtümern ein. Die Prüfung umfasst zudem die Beurteilung der Angemessenheit der angewandten Rechnungslegungsmethoden, die Plausibilität bei vorgenommenen Schätzungen sowie die Würdigung der Gesamtdarstellung der Jahresrechnung. Wir sind der Auffassung, dass die von uns erarbeiteten Prüfungshinweise eine ausreichende und angemessene Grundlage für unser Prüfungsurteil bilden.

Nach unserer Beurteilung entspricht die Jahresrechnung für das am Bilanzstichtag 31.12.2023 abgeschlossene Rechnungsjahr 2023 den kantonalen und kommunalen Vorschriften. Im Weiteren bestätigen wir, dass die einschlägigen Bestimmungen der «Vereinbarung vom 15. Januar 2014 betreffend die Zusammenarbeit auf dem Gebiete des Zivilschutzes» eingehalten worden sind.


Wir empfehlen Ihnen deshalb, die Abrechnung pro 2023 mit einem Gesamtbetrag (Nettoaufwand) von Fr. 467'775.42 zu genehmigen.

Für weitere Auskünfte stehen Ihnen die Revisoren gerne zur Verfügung.

Mit freundlichen Grüssen

Für das Revisorenteam:


Benjamin von Däniken


Beat Gradwohl

Kopie z.K. an:
Joel Löpfle, Kommandant RZSO Olten, Stadthaus, 4600 Olten
Urs Tanner, Finanzverwalter, Stadthaus, 4600 Olten



Regionaler Führungsstab Olten RFSO

4600 Olten, 16. April 2024

An das Präsidium
der Regionalen Bevölkerungsschutz- und
Zivilschutzkommission
Olten und Umgebung
Stadthaus Olten
4600 Olten

Revisionsbericht (Bestätigungsbericht) über das Rechnungsjahr 2023

Sehr geehrte Mitglieder der Regionalen Bevölkerungsschutz- und Zivilschutzkommission

Wir haben am 4. April 2024 die auf den 31. Dezember 2023 abgeschlossene Abrechnung des Regionalen Führungsstabes Olten RFSO geprüft.

Die Stadtverwaltung Olten resp. die Direktion Finanzen und Dienste, ist für die Aufstellung der Jahresrechnung in Übereinstimmung mit den kantonalen und kommunalen Vorschriften verantwortlich. Diese Verantwortung beinhaltet die Einhaltung des Rechnungslegungsmodells nach den Vorgaben des zuständigen Departements.

Unsere Verantwortung ist es, aufgrund unserer Prüfung ein Prüfungsurteil über die Jahresrechnung abzugeben. Die Prüfung beinhaltet die Durchführung von Prüfungshandlungen zur Erlangung der Sicherheit, dass die Jahresrechnung frei von falschen Angaben als Folge von Verstössen oder Irrtümern ist. Die Auswahl der Prüfungshandlungen liegt im pflichtgemässen Ermessen des Prüfers. Dies schliesst eine Beurteilung der Risiken wesentlicher falscher Angaben in der Jahresrechnung als Folge von Verstössen oder Irrtümern ein. Die Prüfung umfasst zudem die Beurteilung der Angemessenheit der angewandten Rechnungslegungsmethoden, die Plausibilität bei vorgenommenen Schätzungen sowie die Würdigung der Gesamtdarstellung der Jahresrechnung. Wir sind der Auffassung, dass die von uns erarbeiteten Prüfungshinweise eine ausreichende und angemessene Grundlage für unser Prüfungsurteil bilden.

Nach unserer Beurteilung entspricht die Jahresrechnung für das am Bilanzstichtag 31.12.2023 abgeschlossene Rechnungsjahr 2023 den kantonalen und kommunalen Vorschriften. Im Weiteren bestätigen wir, dass die einschlägigen Bestimmungen der Vereinbarung vom 15. Januar 2014 über die Bildung eines Regionalen Führungsstabes Olten (RFSO) in ausserordentlichen Lagen und die Katastrophenvorsorge eingehalten worden sind.

Wir empfehlen Ihnen deshalb, die Abrechnung pro 2023 mit einem Gesamtbetrag (Nettoaufwand) von Fr. 22'223.65 zu genehmigen.

Für weitere Auskünfte stehen Ihnen die Revisoren gerne zur Verfügung.

Mit freundlichen Grüssen

Für das Revisorenteam:

Benjamin von Däniken

Beat Gradwohl

Kopie z.K. an:

Joel Löpfe, Kommandant RZSO Olten, Stadthaus, 4600 Olten
Urs Tanner, Finanzverwalter, Stadthaus, 4600 Olten

Antrag und Beschluss

1	Nachtragskredite		
1.1	Dringliche und gebundene Nachtragskredite zur Kenntnisnahme. vgl. Anhang A13		
1.2	Ordentliche Nachtragskredite zur Beschlussfassung. keine		
	Antrag		
	Der Stadtrat beantragt dem Gemeindeparlament, diese Nachtragskredite zu beschliessen.		
2	Jahresrechnung		
2.1	Allgemeiner Haushalt		
	Erfolgsrechnung	Gesamtaufwand	Fr. 121'722'710.95
		Gesamtertrag	Fr. 137'145'953.23
		Ertragsüberschuss (+) / Aufwandüberschuss (-) vor Ergebnisverwendung	Fr. 15'423'242.28
2.1.1	Ergebnisverwendung (nicht budgetiert)	Zusätzliche Abschreibungen	Fr. -
2.1.2	Ergebnisverwendung (nicht budgetiert)	Bildung Vorfinanzierungen	Fr. -
2.1.3	Ergebnisverwendung (nicht budgetiert)	Einlage/Entnahme in/aus finanzpolitische Reserve	Fr. -
2.1.4	Ergebnisverwendung (nicht budgetiert)	Einlage in Bilanzüberschuss (Eigenkapital)	Fr. 15'423'242.28
	Das Gemeindeparlament beschliesst die Ergebnisverwendung gemäss Antrag 2.1.1 bis 2.1.3.		
	Durch den Ertragsüberschuss erhöht sich das Eigenkapital (Bilanzüberschuss Sachgruppe 299) auf Fr. 120'857'543.87.		
	Investitionsrechnung	Ausgaben Verwaltungsvermögen	Fr. 22'854'595.89
		Einnahmen Verwaltungsvermögen	Fr. 826'823.60
		Nettoinvestitionen Verwaltungsvermögen	Fr. 22'027'772.29
	Bilanz	Bilanzsumme	Fr. 274'562'885.50

2.2	Spezialfinanzierungen	Abwasserbeseitigung	Ertragsüberschuss / Aufwandüberschuss	Fr.	1'029'066.98
		Abfallbeseitigung	Ertragsüberschuss / Aufwandüberschuss	Fr.	180'452.91

Der Ertragsüberschuss der Spezialfinanzierungen Abwasser und Abfall wird dem entsprechenden Eigenkapital zugewiesen. Durch diese Ergebnisse ergeben sich folgende zweckgebundene Eigenkapitalien:

Abwasserbeseitigung	Verpflichtung (+) / Vorschuss (-)	Fr.	10'553'663.03
Abfallbeseitigung	Verpflichtung (+) / Vorschuss (-)	Fr.	4'033'772.04

2.3 Das Prüfungsorgan (Rechnungsprüfungskommission) hat die vorliegende Jahresrechnung 2023 geprüft und beantragt dem Stadtrat und dem Gemeindeparlament, diese zu beschliessen.

2.4 Die Rechnung der Sozialregion Olten mit einem Aufwand und Ertrag von Fr. 39'400'051.50 wird beschliessen.

Das Prüfungsorgan (Rechnungsprüfungskommission) hat die Jahresrechnung 2023 der Sozialregion Olten geprüft und beantragt mit dem Bestätigungsbericht vom 27. März 2024 dem Stadtrat und dem Gemeindeparlament, diese zu beschliessen.

27

2.5 Die Rechnung der regionalen Zivilschutzorganisation Olten (RZSO) mit einem Aufwand und Ertrag von Fr. 511'917.72 wird beschliessen.

Das Prüfungsorgan (Rechnungsprüfungskommission) hat die Jahresrechnung 2023 der regionalen Zivilschutzorganisation Olten (RZSO) geprüft und beantragt mit dem Bestätigungsbericht vom 16. April 2024 dem Stadtrat und dem Gemeindeparlament, diese zu beschliessen.

2.6 Die Rechnung des regionalen Führungsstabes (RFSB) mit einem Aufwand und Ertrag von Fr. 22'223.65 wird beschliessen.

Das Prüfungsorgan (Rechnungsprüfungskommission) hat die Jahresrechnung 2023 des regionalen Führungsstabes (RFSB) geprüft und beantragt mit dem Bestätigungsbericht vom 16. April 2024 dem Stadtrat und dem Gemeindeparlament, diese zu beschliessen.

3 Antrag

Der Stadtrat beantragt dem Gemeindeparlament die vorliegende Jahresrechnung 2023 der Einwohnergemeinde der Stadt Olten zu beschliessen.

4600 Olten, 13. Mai 2024

EINWOHNERGEMEINDE DER STADT OLTEN
 Stadtpräsident

Merkel


Jahresrechnung - Finanzbericht

Übersicht Jahresrechnung

	Konten- definition	Gemeinde Total		Allgemeiner Haushalt		Spezialfinanzierungen Total	
		Jahresrechnung	Budget	Jahresrechnung	Budget	Jahresrechnung	Budget
Finanzierung							
+	Ertragsüberschuss	15'423'242.28	0.00	15'423'242.28	0.00	0.00	0.00
-	Aufwandüberschuss	0.00	1'951'700.00	0.00	1'951'700.00	0.00	0.00
+	Betriebsgewinne (Einlagen in Spezialfinanzierungen EK)	1'209'519.89	1'040'900.00	0.00	0.00	1'209'519.89	1'040'900.00
-	Betriebsverluste (Entnahmen aus Spezialfinanzierungen EK)	0.00	0.00	0.00	0.00	0.00	0.00
+	Aufwand für Abschreibungen und Wertberichtigungen	8'713'640.63	8'496'900.00	8'103'807.63	7'847'800.00	609'833.00	649'100.00
+	Einlagen in Fonds und Spezialfinanzierungen	126'076.27	140'200.00	126'076.27	140'200.00	0.00	0.00
-	Entnahmen aus Fonds und Spezialfinanzierungen	390'430.46	75'300.00	390'430.46	75'300.00	0.00	0.00
+	Einlagen in das Eigenkapital	0.00	0.00	0.00	0.00	0.00	0.00
-	Entnahmen aus dem Eigenkapital	1'361'989.44	1'358'700.00	1'361'989.44	1'358'700.00	0.00	0.00
	Selbstfinanzierung	23'720'059.17	6'292'300.00	21'900'706.28	4'602'300.00	1'819'352.89	1'690'000.00
-	Nettoinvestitionen Verwaltungsvermögen	22'027'772.29	24'228'000.00	21'953'970.32	21'628'000.00	73'801.97	2'600'000.00
	Finanzierungsüberschuss (+), -fehlbetrag (-)	1'692'286.88	-17'935'700.00	-53'264.04	-17'025'700.00	1'745'550.92	-910'000.00
	Selbstfinanzierungsgrad (in %)	107.68	25.97	99.76	21.28	2'465.18	65.00

Selbstfinanzierung: Summe der selbst erwirtschafteten Mittel. Die Selbstfinanzierung ist vergleichbar mit der Kenngrösse des Cashflows. Im Vergleich zum Cashflow erfolgt die Berechnung der Selbstfinanzierung nach einer vereinfachten Methode.

Selbstfinanzierungsgrad: Anteil der Nettoinvestitionen, welche aus eigenen Mitteln finanziert werden können. Mittelfristig sollte der Selbstfinanzierungsgrad im Durchschnitt gegen 100 % sein. Bei einem Wert von über 100 % können die Investitionen vollständig eigenfinanziert werden. Ein Selbstfinanzierungsgrad unter 100 % führt zu einer Neuverschuldung.

über 100 % sehr gut
80 - 100 % gut
50 - 80 % genügend
0 - 50 % ungenügend
< 0 % sehr schlecht

Übersicht Jahresrechnung

	Konten- definition	Abwasserbeseitigung		Abfallbeseitigung	
		Jahresrechnung	Budget	Jahresrechnung	Budget
Finanzierung - Spezialfinanzierungen					
+	Betriebsgewinne (Einlagen in Spezialfinanzierungen EK)	1'029'066.98	911'800.00	180'452.91	129'100.00
-	Betriebsverluste (Entnahmen aus Spezialfinanzierungen EK)	0.00	0.00	0.00	0.00
+	Aufwand für Abschreibungen und Wertberichtigungen	490'407.00	515'700.00	119'426.00	133'400.00
+	Einlagen in Fonds und Spezialfinanzierungen	0.00	0.00	0.00	0.00
-	Entnahmen aus Fonds und Spezialfinanzierungen	0.00	0.00	0.00	0.00
+	Einlagen in das Eigenkapital	0.00	0.00	0.00	0.00
-	Entnahmen aus dem Eigenkapital	0.00	0.00	0.00	0.00
	Selbstfinanzierung	1'519'473.98	1'427'500.00	299'878.91	262'500.00
-	Nettoinvestitionen Verwaltungsvermögen	43'856.42	1'650'000.00	29'945.55	950'000.00
	Finanzierungsüberschuss (+), -fehlbetrag (-)	1'475'617.56	-222'500.00	269'933.36	-687'500.00
	Selbstfinanzierungsgrad (in %)	3'464.66	86.52	1'001.41	27.63

Erfolgsrechnung

Aufgabenbereiche (Funktionale Gliederung)		Jahresrechnung 2023		Budget 2023		Jahresrechnung 2022	
		Aufwand	Ertrag	Aufwand	Ertrag	Aufwand	Ertrag
0	Allgemeine Verwaltung Nettoergebnis	18'853'782.30	10'001'878.04	19'845'400.00	10'436'000.00	18'287'917.21	9'636'745.80
1	Öffentliche Ordnung und Sicherheit, Verteidigung Nettoergebnis	3'070'812.58	2'680'274.58	3'235'000.00	2'570'200.00	2'794'062.62	2'549'808.57
2	Bildung Nettoergebnis	33'543'818.81	390'538.00	33'260'200.00	664'800.00	35'525'787.99	244'254.05
3	Kultur, Sport und Freizeit, Kirche Nettoergebnis	13'344'068.29	24'739'921.97	12'412'300.00	8'270'400.00	12'062'601.82	8'065'785.25
4	Gesundheit Nettoergebnis	4'583'022.72	10'791'851.25	4'561'500.00	10'314'400.00	4'171'564.06	27'460'002.74
5	Soziale Sicherheit Nettoergebnis	17'857'937.18	4'572'846.17	17'310'700.00	11'200.00	16'468'743.34	11'086.70
6	Verkehr Nettoergebnis	11'412'600.22	16'822'407.03	11'306'900.00	924'200.00	10'783'103.47	4'160'477.36
7	Umweltschutz und Raumordnung Nettoergebnis	9'925'658.29	3'139'726.23	10'431'000.00	16'386'500.00	9'481'663.82	1'080'992.18
8	Volkswirtschaft Nettoergebnis	706'828.19	8'272'873.99	712'800.00	3'325'300.00	691'129.41	15'387'751.16
9	Finanzen und Steuern Nettoergebnis	8'424'182.37	7'369'132.78	7'711'700.00	7'981'600.00	7'350'056.34	3'168'780.32
			2'556'525.51		2'737'300.00		7'614'323.15
			100'637.36		123'000.00		2'286'549.36
			606'190.83		589'800.00		98'658.01
			101'452'483.66		83'383'900.00		592'471.40
			-93'028'301.29		-75'672'200.00		87'679'850.67
	Total Aufwand / Ertrag	121'722'710.95	137'145'953.23	120'787'500.00	118'835'800.00	117'616'630.08	121'789'579.06
	Ertragsüberschuss (+) / Aufwandüberschuss (-)		15'423'242.28		-1'951'700.00		4'172'948.98
	Total	137'145'953.23	137'145'953.23	118'835'800.00	118'835'800.00	121'789'579.06	121'789'579.06

Erfolgsrechnung

Gemeinde Total		Jahresrechnung 2023	Budget 2023	Jahresrechnung 2022
30	Personalaufwand	43'790'505.98	44'054'200.00	41'956'298.66
31	Sach- und übriger Betriebsaufwand	17'437'518.54	16'320'000.00	15'292'124.54
33	Abschreibungen Verwaltungsvermögen	7'835'948.63	7'808'900.00	7'363'137.22
35	Einlagen in Fonds und Spezialfinanzierungen	1'335'596.16	1'181'100.00	1'326'408.69
36	Transfertaufwand	41'423'836.74	40'912'000.00	38'843'231.54
39	Interne Verrechnungen	8'590'880.93	9'159'300.00	8'026'544.37
	Total betrieblicher Aufwand	120'414'286.98	119'435'500.00	112'807'745.02
40	Fiskalertrag	90'116'304.33	72'130'500.00	75'838'663.55
41	Regalien und Konzessionen	1'905'159.03	1'929'400.00	2'054'878.11
42	Entgelte	15'076'772.49	15'111'300.00	14'819'701.38
43	Verschiedene Erträge	2'667.60	142'400.00	49'526.42
45	Entnahmen aus Fonds und Spezialfinanzierungen	390'430.46	75'300.00	342'463.26
46	Transferertrag	14'905'569.24	14'227'500.00	15'183'553.83
49	Interne Verrechnungen	8'590'880.93	9'159'300.00	8'026'544.37
	Total betrieblicher Ertrag	130'987'784.08	112'775'700.00	116'315'330.92
	Ergebnis aus betrieblicher Tätigkeit	10'573'497.10	-6'659'800.00	3'507'585.90
34	Finanzaufwand	1'308'423.97	1'352'000.00	1'008'885.06
44	Finanzertrag	4'796'179.71	4'701'400.00	4'115'535.49
	Ergebnis aus Finanzierung	3'487'755.74	3'349'400.00	3'106'650.43
	Operatives Ergebnis	14'061'252.84	-3'310'400.00	6'614'236.33
38	Ausserordentlicher Aufwand	0.00	0.00	3'800'000.00
48	Ausserordentlicher Ertrag	1'361'989.44	1'358'700.00	1'358'712.65
	Ausserordentliches Ergebnis	1'361'989.44	1'358'700.00	-2'441'287.35
	Jahresergebnis Erfolgsrechnung	15'423'242.28	-1'951'700.00	4'172'948.98
	Ertragsüberschuss (+), Aufwandüberschuss (-)			

Erfolgsrechnung

Abwasserbeseitigung		Jahresrechnung 2023	Budget 2023	Jahresrechnung 2022
30	Personalaufwand	481'920.40	502'000.00	512'252.05
31	Sach- und übriger Betriebsaufwand	342'702.72	462'400.00	337'689.96
33	Abschreibungen Verwaltungsvermögen	490'407.00	515'700.00	481'871.00
35	Einlagen in Fonds und Spezialfinanzierungen (Werterhalt)	0.00	0.00	0.00
36	Transferaufwand	2'123'369.20	2'140'400.00	2'140'447.20
39	Interne Verrechnungen	130'354.30	148'400.00	147'536.67
	Total Betrieblicher Aufwand	3'568'753.62	3'768'900.00	3'619'796.88
40	Fiskalertrag			
41	Regalien und Konzessionen			
42	Entgelte	4'489'731.07	4'580'000.00	4'248'938.20
43	Verschiedene Erträge			
45	Entnahmen aus Fonds und Spezialfinanzierungen (Werterhalt)			
46	Transferertrag			
49	Interne Verrechnungen	108'089.53	100'700.00	97'493.22
	Total Betrieblicher Ertrag	4'597'820.60	4'680'700.00	4'346'431.42
	Ergebnis aus betrieblicher Tätigkeit	1'029'066.98	911'800.00	726'634.54
34	Finanzaufwand			
44	Finanzertrag			
	Ergebnis aus Finanzierung	0.00	0.00	0.00
	Operatives Ergebnis	1'029'066.98	911'800.00	726'634.54
38	Ausserordentlicher Aufwand			
48	Ausserordentlicher Ertrag			
	Ausserordentliches Ergebnis	0.00	0.00	0.00
	Jahresergebnis Erfolgsrechnung Ertragsüberschuss (+), Aufwandüberschuss (-)	1'029'066.98	911'800.00	726'634.54

Erfolgsrechnung

	Jahresrechnung 2023	Budget 2023	Jahresrechnung 2022
Abfallbeseitigung			
30	438'945.79	443'000.00	424'138.98
31	1'139'695.78	1'252'100.00	1'101'223.80
33	119'426.00	133'400.00	115'684.00
35	0.00	0.00	0.00
36	65'193.20	68'800.00	65'487.80
39	174'480.95	191'400.00	174'178.60
	1'937'741.72	2'088'700.00	1'880'713.18
40	Fiskalertrag		
41	Regalien und Konzessionen		
42	Entgelte	2'201'800.00	2'157'941.10
43	Verschiedene Erträge		
45	Entnahmen aus Fonds und Spezialfinanzierungen		
46	Transferertrag		
49	Interne Verrechnungen	16'000.00	18'887.58
	Total Betrieblicher Ertrag	2'217'800.00	2'176'828.68
	Ergebnis aus betrieblicher Tätigkeit	129'100.00	296'115.50
34	Finanzaufwand		
44	Finanzertrag	0.00	0.00
	Ergebnis aus Finanzierung	0.00	0.00
	Operatives Ergebnis	129'100.00	296'115.50
38	Ausserordentlicher Aufwand		
48	Ausserordentlicher Ertrag	0.00	0.00
	Ausserordentliches Ergebnis	0.00	0.00
	Jahresergebnis Erfolgsrechnung	129'100.00	296'115.50
	Ertragsüberschuss (+), Aufwandüberschuss (-)	129'100.00	296'115.50

Erfolgsrechnung

Gemeinde Allgemeiner Haushalt		Jahresrechnung 2023	Budget 2023	Jahresrechnung 2022
30	Personalaufwand	42'869'639.79	43'109'200.00	41'019'907.63
31	Sach- und übriger Betriebsaufwand	15'955'120.04	14'605'500.00	13'853'210.78
33	Abschreibungen Verwaltungsvermögen	7'226'115.63	7'159'800.00	6'765'582.22
35	Einlagen in Fonds und Spezialfinanzierungen	1'335'596.16	1'181'100.00	1'326'408.69
36	Transferaufwand	39'235'274.34	38'702'800.00	36'637'296.54
39	Interne Verrechnungen	8'286'045.68	8'819'500.00	7'704'829.10
	Total Betrieblicher Aufwand	114'907'791.64	113'577'900.00	107'307'234.96
40	Fiskalertrag	90'116'304.33	72'130'500.00	75'838'663.55
41	Regalien und Konzessionen	1'905'159.03	1'929'400.00	2'054'878.11
42	Entgelte	8'498'477.71	8'329'500.00	8'412'822.08
43	Verschiedene Erträge	2'667.60	142'400.00	49'526.42
45	Entnahmen aus Fonds und Spezialfinanzierungen	390'430.46	75'300.00	342'463.26
46	Transferertrag	14'905'569.24	14'227'500.00	15'183'553.83
49	Interne Verrechnungen	8'453'160.48	9'042'600.00	7'910'163.57
	Total Betrieblicher Ertrag	124'271'768.85	105'877'200.00	109'792'070.82
	Ergebnis aus betrieblicher Tätigkeit	9'363'977.21	-7'700'700.00	2'484'835.86
34	Finanzaufwand	1'308'423.97	1'352'000.00	1'008'885.06
44	Finanzertrag	4'796'179.71	4'701'400.00	4'115'535.49
	Ergebnis aus Finanzierung	3'487'755.74	3'349'400.00	3'106'650.43
	Operatives Ergebnis	12'851'732.95	-4'351'300.00	5'591'486.29
38	Ausserordentlicher Aufwand	0.00	0.00	3'800'000.00
48	Ausserordentlicher Ertrag	1'361'989.44	1'358'700.00	1'358'712.65
	Ausserordentliches Ergebnis	1'361'989.44	1'358'700.00	-2'441'287.35
	Jahresergebnis Erfolgsrechnung	14'213'722.39	-2'992'600.00	3'150'198.94
	Ertragsüberschuss (+), Aufwandüberschuss (-)			

Investitionsrechnung

		Jahresrechnung 2023		Budget 2023		Jahresrechnung 2022	
		Ausgaben	Einnahmen	Ausgaben	Einnahmen	Ausgaben	Einnahmen
Aufgabenbereiche (Funktionale Gliederung)							
0	Allgemeine Verwaltung	62'368.40	0.00	653'000.00	0.00	86'850.60	0.00
	Nettoergebnis		62'368.40		653'000.00		86'850.60
1	Öffentliche Ordnung und Sicherheit, Verteidigung	293'391.09	0.00	75'000.00	0.00	115'355.10	0.00
	Nettoergebnis		293'391.09		75'000.00		115'355.10
2	Bildung	15'402'815.30	0.00	20'250'000.00	75'000.00	6'445'992.41	150'000.00
	Nettoergebnis		15'402'815.30		20'250'000.00		6'445'992.41
3	Kultur, Sport und Freizeit, Kirche	630'198.70	96'369.00	1'230'000.00	20'250'000.00	3'140'403.38	504'400.00
	Nettoergebnis		533'829.70		1'230'000.00		2'636'003.38
4	Gesundheit	0.00	40'000.00	0.00	0.00	0.00	40'000.00
	Nettoergebnis		-40'000.00		0.00		-40'000.00
5	Soziale Sicherheit	0.00	0.00	0.00	0.00	0.00	0.00
	Nettoergebnis		0.00		0.00		0.00
6	Verkehr	3'162'795.01	189'000.00	4'910'000.00	1'500'000.00	2'181'875.46	0.00
	Nettoergebnis		2'973'795.01		3'410'000.00		2'181'875.46
7	Umweltschutz und Raumordnung	3'303'027.39	490'469.20	5'360'000.00	750'000.00	5'090'438.54	254'646.05
	Nettoergebnis		2'812'558.19		4'610'000.00		4'835'792.49
8	Volkswirtschaft	0.00	10'985.40	0.00	0.00	0.00	0.00
	Nettoergebnis		-10'985.40		0.00		0.00
	Generelle Kürzung (Budget)			-6'000'000.00			
Total Ausgaben / Einnahmen		22'854'595.89	826'823.60	26'478'000.00	2'250'000.00	17'060'915.49	949'046.05
Nettoinvestitionen (+) / Einnahmenüberschuss (-)			22'027'772.29		24'228'000.00		16'111'869.44
Total		22'854'595.89	22'854'595.89	26'478'000.00	26'478'000.00	17'060'915.49	17'060'915.49

Investitionsrechnung Verwaltungsvermögen

Investitionsrechnung VV		Jahresrechnung 2023	Budget 2023	Jahresrechnung 2022
Investitionsausgaben				
50	Sachanlagen	22'272'940.34	25'416'000.00	16'900'290.44
52	Immaterielle Anlagen	450'570.55	782'000.00	102'777.75
54	Darlehen	0.00	0.00	0.00
55	Beteiligungen und Grundkapitalien	0.00	0.00	0.00
56	Eigene Investitionsbeiträge	131'085.00	280'000.00	57'847.30
	Total Investitionsausgaben	22'854'595.89	26'478'000.00	17'060'915.49
Investitionseinnahmen				
60	Übertragung von Sachanlagen in das Finanzvermögen	0.00	0.00	0.00
62	Übertragung immaterielle Anlagen	0.00	0.00	0.00
63	Investitionsbeiträge für eigene Rechnung	782'423.60	2'250'000.00	904'646.05
64	Rückzahlung von Darlehen	44'400.00	0.00	44'400.00
65	Übertragung von Beteiligungen	0.00	0.00	0.00
66	Rückzahlung eigener Investitionsbeiträge	0.00	0.00	0.00
	Total Investitionseinnahmen	826'823.60	2'250'000.00	949'046.05
Investitionen im Verwaltungsvermögen				
	Total Investitionsausgaben	22'854'595.89	26'478'000.00	17'060'915.49
	Total Investitionseinnahmen	826'823.60	2'250'000.00	949'046.05
592	Übertrag Einnahmenüberschuss in ER	0.00	0.00	0.00
	Nettoinvestitionen (-) / Einnahmenüberschuss (+)	-22'027'772.29	-24'228'000.00	-16'111'869.44

Konto	Bilanz Bilanzgliederung	Bestand per 01.01.2023	Veränderungen		Bestand per 31.12.2023
			Zuwachs	Abgang	
1	Aktiven	254'650'530.50	560'803'306.86	540'888'634.71	274'565'202.65
10	Finanzvermögen	92'818'936.69	537'388'652.90	529'638'465.41	100'569'124.18
100	Flüssige Mittel und kurzfristige Geldanlagen	22'196'592.46	229'450'409.14	229'914'838.89	21'732'162.71
101	Forderungen	28'412'449.37	276'547'649.42	281'756'778.08	23'203'320.71
102	Kurzfristige Finanzanlagen	3'000'000.00	3'500'000.00	6'500'000.00	
104	Aktive Rechnungsabgrenzungen	8'681'231.21	23'432'344.96	9'839'231.21	22'274'344.96
106	Vorräte und angefangene Arbeiten	62'220.65	214'548.81	258'332.46	18'437.00
107	Finanzanlagen	1'826'014.00	3'000'000.00	-13'449.00	4'839'463.00
108	Sachanlagen FV	28'640'429.00	1'243'700.57	1'382'733.77	28'501'395.80
14	Verwaltungsvermögen	161'831'593.81	23'414'653.96	11'250'169.30	173'996'078.47
140	Sachanlagen VV	111'116'421.63	23'283'568.96	9'195'650.30	125'204'340.29
144	Darlehen	550'800.00		44'400.00	506'400.00
145	Beteiligungen, Grundkapitalien	18'033'594.00		188'520.00	17'845'074.00
146	Investitionsbeiträge	32'130'778.18	131'085.00	1'821'599.00	30'440'264.18
2	Passiven	254'650'530.50	420'750'296.04	400'835'623.89	274'565'202.65
20	Fremdkapital	114'858'920.11	399'904'681.02	395'012'573.01	119'751'028.12
200	Laufende Verbindlichkeiten	20'089'712.00	338'455'805.18	341'321'890.92	17'223'626.26
201	Kurzfristige Finanzverbindlichkeiten	20'000'000.00	25'001'735.70	25'001'735.70	20'000'000.00
204	Passive Rechnungsabgrenzungen	9'768'529.29	6'360'967.74	7'436'981.39	8'692'515.64
206	Langfristige Finanzverbindlichkeiten	40'000'000.00	30'000'000.00	20'000'000.00	50'000'000.00
208	Langfristige Rückstellungen				
209	Verbindlichkeiten gegenüber Spezialfinanzierungen und Fonds im Fremdkapital	25'000'678.82	86'172.40	1'251'965.00	23'834'886.22
29	Eigenkapital	139'791'610.39	20'845'615.02	5'823'050.88	154'814'174.53
290	Verpflichtungen (+) bzw. Vorschüsse (-) gegenüber Spezialfinanzierungen	13'377'915.18	1'209'519.89		14'587'435.07
291	Fonds	7'813'502.79	39'903.87	288'112.46	7'565'294.20
293	Vorfinanzierungen	9'133'199.50		17'759.00	9'115'440.50
296	Neubewertungsreserve Finanzvermögen	4'032'691.33		1'344'230.44	2'688'460.89
299	Bilanzüberschuss/-fehlbetrag	105'434'301.59	19'596'191.26	4'172'948.98	120'857'543.87

Geldflussrechnung

Geldflussrechnung - indirekte Methode

	Konten/Sachgruppen	2022	2023
Betriebsstätigkeit			
+	Jahresergebnis Erfolgsrechnung: Ertragsüberschuss (+), Aufwandüberschuss (-)	4'172'948.98	15'423'242.28
+	Abschreibungen Verwaltungsvermögen	33 + 366 + 383 + 387	8'525'120.63
+/-	Abnahme / Zunahme Forderungen	Δ 101 - Δ 1011	663'247.24
+/-	Abnahme / Zunahme Aktive Rechnungsabgrenzungen	Δ 1047	-13'593'113.75
+/-	Abnahme / Zunahme Vorräte und angefangene Arbeiten	Δ 106	43'783.65
+/-	Wertberichtigungen Darlehen u. Beteiligungen VV	364 + 365	188'520.00
+/-	Wertberichtigungen / Marktwertanpassungen auf Finanzanlagen (nicht realisiert)	3440 / 4440 + 4441 + 4442	-13'449.00
+/-	Verluste / Gewinne auf Finanzanlagen (realisiert)	3410 / 4410	-221'130.00
+/-	Wertberichtigungen Sachanlagen FV (nicht realisiert)	3411 / 4411	
+/-	Verluste / Gewinne auf Sachanlagen FV (realisiert)	Δ 200 - Δ 2001	-765'520.79
+/-	Zunahme / Abnahme Laufende Verbindlichkeiten	3441 / 4443 + 4449	-1'076'013.65
+/-	Zunahme / Abnahme Passive Rechnungsabgrenzungen	Δ 2047	0.00
+/-	Bildung / Auflösung Rückstellungen der Erfolgsrechnung	Δ 205 + Δ 208	945'165.70
+/-	Einlagen / Entnahmen Fonds/Spezialfinanzierungen FK	35 / 45	-1'344'230.44
+/-	Einlagen / Entnahmen EK inkl. Abschreibung BfB (inkl. NBR, ohne Vorfin. AWR)	389 / 489	0.00
+/-	Bildung / Auflösung Verbindlichkeiten SF FK ohne Einlage Schutzraumbauten	Δ 209	0.00
-	Aktivierung Eigenleistungen	431	0.00
+/-	Bildung / Auflösung Vorfinanzierung	Δ 2930	-17'759.00
	Geldfluss aus betrieblicher Tätigkeit (Cash Flow)	16'036'080.96	8'757'862.87
Investitionsstätigkeit			
-	Investitionsausgaben Verwaltungsvermögen	50 + 52 + 54 + 55 + 56	-22'854'595.89
-	Übertrag Einnahmenüberschuss in ER	592	0.00
+	Investitionseinnahmen Verwaltungsvermögen	60 + 62 + 63 + 64 + 65 + 66	826'823.60
=	Saldo der Investitionsrechnung (Nettoinvestitionen)		-22'027'772.29
+	Rückzahlung von Darlehen im Verwaltungsvermögen	Δ 144	0.00
+/-	Abnahme / Zunahme Aktive Rechnungsabgrenzungen IR	Δ 1046	0.00
+/-	Zunahme / Abnahme Passive Rechnungsabgrenzungen IR	Δ 2046	0.00
+	Aktiviere Eigenleistungen	431	0.00
	Geldfluss aus Investitionsstätigkeit	-17'155'811.09	-22'027'772.29
Finanzierungsstätigkeit			
+/-	Zunahme / Abnahme Kurzfristige Finanzverbindlichkeiten	Δ 201	0.00
+/-	Zunahme / Abnahme Langfristige Finanzverbindlichkeiten	Δ 206	10'000'000.00
+/-	Abnahme / Zunahme Finanzanlagen FV	Δ 102 + Δ 107	0.00
+/-	Marktwertanpassungen / Wertberichtigungen auf Finanzanlagen (nicht realisiert)	4440 + 4441 + 4442 / 3440	0.00
+/-	Gewinne / Verluste auf Finanzanlagen (realisiert)	4410 / 3410	0.00
+/-	Abnahme / Zunahme Sachanlagen FV	Δ 108 + 4896 - 3896 + 4390.01	360'163.20
+/-	Wertaufholungen / Wertberichtigungen Sachanlagen FV (nicht realisiert)	4443 + 4449 / 3441	0.00
+/-	Gewinne / Verluste auf Sachanlagen FV (realisiert)	4411 / 3411	0.00
+/-	Abnahme / Zunahme Kontokorrente mit Dritten (Kontokorrentguthaben)	Δ 1011	4'545'881.42
+/-	Zunahme / Abnahme Kontokorrente mit Dritten (Kontokorrentschulden)	Δ 2001	-2'100'564.95
+/-	Zunahme / Abnahme Aufwertungsreserve / Neubewertungsreserve (ab 2022 CF)	295 / 296	0.00
+/-	Abnahme / Zunahme Umgliederung in VV		0.00
	Geldfluss aus Finanzierungsstätigkeit	6'536'645.24	12'805'479.67
Veränderung Flüssige Mittel (= Fonds)			
		5'416'915.11	-464'429.75
	Stand flüssige Mittel per 1.1.	16'779'677.35	22'196'592.46
	Stand flüssige Mittel per 31.12.	22'196'592.46	21'732'162.71
	Zunahme (+) / Abnahme (-) Flüssige Mittel	5'416'915.11	-464'429.75

Anhang

Anhang

Grundlagen und Grundsätze der Rechnungslegung

Angewandtes Regelwerk und Abweichungen

Rechtliche Grundlagen

Die vorliegende Jahresrechnung basiert auf dem solothurnischen Gemeindegesetz (BGS 131.1).

Regelwerk

Die Rechnungslegung orientiert sich an den Standards des Harmonisierten Rechnungslegungsmodell 2 (HRM2) für die Kantone und Gemeinden.

Umsetzung HRM2 - Standards

Bei Standards (Fachempfehlungen) mit Wahlmöglichkeiten gilt folgendes:

Nr. 07: Steuererträge – Die Steuererträge der natürlichen Personen werden nach dem **Soll-Prinzip** abgegrenzt. Das heisst, dass eine pauschale Abgrenzung auf dem 100%-igen Veranlagungsstand gemäss Steueramt des Kantons Solothurn hochgerechnet wird. Beim sogenannten "Vergleich zweier Steuerjahre" werden vergleichbare Veranlagungen von zwei Steuerjahren gegenübergestellt und der Mehr- oder Minderertrag auf Basis der Staatssteuer ermittelt.

Nr. 12: Zusätzliche Abschreibungen sind in Ausnahmefällen (operativer Ertragsüberschuss und Selbstfinanzierung > 100%) zugelassen. Der Ausweis von zusätzlichen Abschreibungen erfolgt als ausserordentlicher Aufwand.

Nr. 10: Investitionsrechnung – Die Investitionsbeiträge von Dritten werden nach dem Nettoprinzip verbucht (Mindeststandard).

Nr. 13: Konsolidierte Betrachtungsweise - Es findet keine Konsolidierung für Organisationen des dritten Konsolidierungskreises statt. Die Informationen werden im Beteiligungsspiegel ausgewiesen.

Nr. 19: Vorgehen beim Übergang zum HRM2 – Es ist - gemäss Mindeststandard beim Übergang - keine Neubewertung des Verwaltungsvermögens vorgenommen worden.

Zulässige Abweichungen zum HRM2

Nr. 19: Vorgehen beim Übergang zu HRM2 - **a)** Die Vorfinanzierung des Projektes ERO wurde im Zeitpunkt des Übergangs zu HRM2 nicht aufgelöst, die ausführliche Begründung dazu befindet sich in Verwaltungsbericht der Finanzverwaltung unter Punkt 5.1. **b)** Die Vorfinanzierung des Aus- und Umbau der ARA Winznau (Zweckverband Abwasserregion Olten) wurde wie bereits seit Jahren nicht bilanziert. Die detaillierte Begründung befindet sich im Verwaltungsbericht der Finanzverwaltung unter Punkt 5.2. **c)** Die Debitorenbestände werden nicht pauschal mit 5 % bewertet, sondern erhöhen sich aufgrund des Verfalls der Forderung gemäss Punkt 5.3 im Verwaltungsbericht der Finanzverwaltung.

Anhang

Grundlagen und Grundsätze der Rechnungslegung

Rechnungslegungsgrundsätze und Bilanzierungs- und Bewertungsvorschriften

Rechnungslegungsgrundsätze

Die Rechnungslegung soll die **Vermögens-, Finanz- und Ertragslage den tatsächlichen Verhältnissen entsprechend** darstellen („True and Fair View“-Prinzip) und richtet sich nach den Grundsätzen der Verständlichkeit, der Wesentlichkeit, der Vergleichbarkeit, der Fortführbarkeit, der Stetigkeit, der Periodenabgrenzung und der Bruttodarstellung.

Bilanzierungsgrundsätze

Vermögenswerte werden bilanziert, wenn sie einen künftigen wirtschaftlichen Nutzen hervorbringen oder ihre Nutzung zur Erfüllung öffentlicher Aufgaben vorgesehen ist und ihr Wert verlässlich ermittelt werden kann. Verpflichtungen werden bilanziert, wenn deren Ursprung in einem Ereignis der Vergangenheit liegt, ihre Erfüllung sicher oder wahrscheinlich zu einem Mittelabfluss führen wird und ihr Wert verlässlich ermittelt werden kann.

Die Aktivierung von Anlagen des Verwaltungsvermögens unterliegen einer **Aktivierungsgrenze von Fr. 100'000.00**. Bei Rechnungsabgrenzungen beträgt die **Wesentlichkeitsgrenze Fr. 20'000.00**. Hingegen gilt bei Rückstellungen keine Wesentlichkeitsgrenze.

Bewertungsgrundsätze

Positionen des Finanzvermögens werden zum Verkehrswert bilanziert. Die Liegenschaften des Finanzvermögens sowie die Finanzanlagen inkl. der Beteiligungen und Darlehen im Verwaltungsvermögen wurden rückwirkend auf den 01.01.2016 aufgrund der kantonalen Vorgaben neu bewertet. Der Neubewertungssaldo wurde erfolgsneutral der Neubewertungsreserve zugewiesen. Aufgrund von § 217quater Gemeindegesetz und gemäss den Ausführungsbestimmungen im Handbuch (siehe HBO-Ziffern 13.7.6 und 14.6.11) ist die Neubewertungsreserve nach Ablauf einer Sperrfrist von 5 Jahren, also ab dem Rechnungsjahr 2021, über 5 Jahre in linearen Tranchen aufzulösen. Die Sachanlagen im Finanzvermögen sind (gemäss § 135 Gemeindegesetz und den Ausführungsbestimmungen im Kreisschreiben des AGEM vom 13.01.2021) nach 5 Jahren, somit per 01.01.2021 einer Folgebewertung zu unterziehen und entsprechend erfolgswirksam zu verbuchen.

Positionen des Verwaltungsvermögens werden wie folgt bilanziert:

Die Bilanzierung erfolgt grundsätzlich zum Anschaffungswert abzüglich der Abschreibung oder, wenn tiefer liegend, zum Verkehrswert. Positionen des Verwaltungsvermögens, die durch Nutzung einem Wertverzehr unterliegen, werden planmässig je Anlagekategorie nach der festgelegten Nutzungsdauer abgeschrieben. Ist bei einer Position des Verwaltungsvermögens eine dauerhafte Wertminderung absehbar, wird deren bilanzierter Wert berichtigt.

Das Verwaltungsvermögen, welches per Einführungszeitpunkt von HRM2 übernommen wurde, wurde nicht neu bewertet und wird inner 18 Jahren linear abgeschrieben. Das übernommene Verwaltungsvermögen der Spezialfinanzierung Abwasser wird inner 11 Jahren linear abgeschrieben.

Anhang

Finanzanlagen / Wertschriften

A1 Finanzanlagen und Wertschriftenverzeichnis									
Konto	Art der Wertschrift	Schuldner/Name	Laufzeit	Zinssatz	Anzahl	Nominalwert	Laufendes Jahr Bilanzwert in Fr.	Vorjahr Bilanzwert in Fr.	
10700.01	Namen-Aktien Hilfsverein	UBS Group AG			1197	10.00	31'242.00	20'594.00	
10700.02	Namen-Aktien Feuerbestattungsverein	UBS Group AG			315	10.00	8'221.00	5'420.00	
Total							39'463.00	26'014.00	

Anhang

Anlagespiegel gesamt

A2	Nutzungs- dauer	Abschrei- bungssatz	Anschaffungskosten		Unglied- erungen	Stand per 31.12.	Stand per 1.1.	Kumulierte Abschreibungen		Stand per 31.12.	Buchwert per 31.12.
			Zugänge	Abgänge				Planmässige Abschreibungen	zusätzliche Abschreibungen		
Finanzvermögen											
Finanzanlagen											
Aktien	10700		29514	0	0	29514	3500	-13449	0	-9949	39463
Sachanlagen FV											
Grundstücke FV	10800		7'044'829	759'829	0	7'071'829	0	0	0	0	7'071'829
10801 Grundstücke FV mit Baurechten	10801		744'300	4'1973	0	2'768'000	0	0	0	0	2'768'000
Gebäude FV	10840		20'851'300	301'467	0	21'152'767	0	0	0	0	21'152'767
Total Finanzvermögen			28'669'943	1'103'269	0	28'530'910	3'500	-13'449	0	-9'949	28'540'859
Verwaltungsvermögen											
Beteiligungen, Grundkapitalien											
Beteiligungen an öffentlichen Unternehmungen	14540		18'093'918	0	0	18'093'918	586'717	188'520	0	775'237	17'318'681
Beteiligungen an privaten Unternehmungen	14550		526'392	0	0	526'392	0	0	0	0	526'392
Beteiligungen an privaten Organisationen ohne Erwerbszweck	14560		1	0	0	1	0	0	0	0	1
14560 Allgemeiner Haushalt											
Darlehen an öffentliche Unternehmungen	14440		250'000	0	0	250'000	0	0	0	0	250'000
14440 Überbrückungsdarlehen Sportpark Olten AG											
Darlehen an private Organisationen ohne Erwerbszweck	14460		300'800	0	0	256'400	0	0	0	0	256'400
14460 Darlehen VV											
Darlehen an private Haushalte	14470		2'980	0	0	2'980	2'980	0	0	2'980	0
14470 Darlehen Private VV											
Total Beteiligungen und Darlehen			19'174'091	0	0	19'129'691	589'697	188'520	0	778'217	18'351'474
Investitionsbeiträge an Kantone											
14610 Investitionsbeiträge an Kanton	14610	10	4'729'516	131'085	0	4'860'601	1'144'394	185'629	0	1'330'023	3'530'578
			5'238	0	0	5'238	3'616	406	0	40'22	1'216
		18	2'182'000	0	0	2'182'000	848'559	121'221	0	969'780	1'212'220
		40	1'991'337	131'085	0	2'122'422	222'455	53'058	0	275'513	1'846'909
		50	550'941	0	0	550'941	69'764	10'944	0	80'708	470'233
Investitionsbeiträge an öffentliche Unternehmungen	14640	0	31'424'237	0	1	30'274'590	2'878'561	486'323	0	3'364'904	26'909'686
14640 Investitionsbeiträge Dritte											
		8	24'142'577	0	0	22'992'930	377'304	125'712	0	503'016	22'992'930
		10	974'660	0	0	974'660	138'000	23'000	0	161'000	471'644
		18	6'077'000	0	0	6'077'000	2'363'277	337'611	0	2'700'888	69'000
Total Investitionsbeiträge			36'153'753	131'085	1	35'135'191	4'022'975	671'952	0	4'694'927	30'440'264

AZ	Nutzungsdauer	Abschreibungs-satz	Anschaffungskosten		Ungliederungen	Stand per 31.12.	Stand per 1.1.	Kumulierte Abschreibungen		Buchwert per 31.12.
			Stand per 1.1.	Zugänge				Abgänge	Planmässige Abschreibungen	
Sachanlagen VV										
Grundstücke VV										
14000			1'189'670	26'800	0	1'216'470	124'852	36'169	0	1'055'449
		0	60	0	0	60	0	0	0	60
		18	92'978	0	0	92'978	36'158	5'165	0	51'655
		40	1'096'632	26'800	0	1'123'432	88'694	31'004	0	1'003'734
Strassen / Verkehrswege										
14010			53'598'515	2'521'831	189'000	55'931'347	16'847'467	2'646'265	0	36'437'615
		10	158'976	0	0	158'976	94'804	15'896	0	48'276
		18	40'472'757	0	0	40'472'757	15'739'394	22'484'886	0	22'484'877
		40	12'966'783	252'1831	189'000	15'299'614	1'013'269	381'883	0	13'904'462
Wasserbau										
14020			423'600	2'049'281	0	2'472'880	27'903	49'478	0	2'395'499
14030			8'362'259	651'253	53'575	8'959'937	361'306	224'216	0	8'374'415
14032			11'235'299	893'336	473'657	11'654'979	2'403'065	441'256	0	8'810'658
		11	2'933'383	0	0	2'933'383	1'866'697	266'671	0	800'015
		50	8'301'916	893'336	473'657	8'721'596	536'368	174'585	0	8'010'643
		18	903'724	0	0	903'724	132'109	29'564	0	742'051
		40	228'010	0	0	228'010	88'669	12'667	0	126'674
		40	675'713	0	0	675'713	43'440	16'897	0	615'376
Hochbauten										
14040			55'598'630	3'507'993	268'093	58'638'529	19'874'792	2'759'792	0	36'203'945
		10	497'816	31'981'6	25'000	792'632	156'159	79'263	0	557'210
		18	40'309'933	0	0	40'309'933	15'625'817	22'268'72	0	22'457'244
		33	14'790'881	31'881'77	243'093	17'735'964	4'092'816	453'657	0	13'189'491
Mobilien VV										
14060			14'771'422	17'367'01	22'500	16'485'623	8'770'248	1'527'416	0	6'187'960
		4	2'729'241	458'728	0	3'187'969	1'954'696	519'172	-1	714'102
		8	6914'632	127'973	22'500	8'170'105	4'772'197	709'375	0	2'688'533
		15	237'235	0	0	237'235	141'564	27'183	0	168'747
		18	4'890'314	0	0	4'890'314	1'901'791	271'686	0	2'716'837
		11	696'562	0	0	696'562	266'099	49'151	0	381'312
		15	111'917	0	0	111'917	71'219	10'175	0	30'523
		15	584'645	0	0	584'645	194'880	38'976	0	350'789
		8	1'323'381	29'946	0	1'353'327	316'409	89'862	0	947'056
		15	0	29'946	0	29'946	0	3'743	0	26'203
		15	1'133'666	0	0	1'133'666	242'629	75'579	0	815'458
		18	189'715	0	0	189'715	73'780	10'540	0	105'395
Anlagen im Bau VV										
14070			11'761'787	17'301'570	5'394'976	23'668'381	0	0	0	23'668'381
		4	43'007	174'382	152'065	65'325	0	0	0	65'325
		15	75'304	75'984	0	150'888	0	0	0	150'888
		33	10'543'309	15'302'215	2'708'046	23'137'477	0	0	0	23'137'477
		40	278'845	315'333	467'367	1'267'91	0	0	0	1'267'91
		50	821'322	1'434'056	206'7478	1'879'00	0	0	0	1'879'00
		50	375'823	485	376'308	0	0	0	0	0
14072			160'240'672	28'719'196	6'778'109	182'181'759	49'124'250	7'853'169	0	125'204'340
Total Sachanlagen			244'238'459	29'953'550	9'214'458	264'977'551	537'404'422	8'700'192	0	202'536'937
Gesamttotal										

Anhang

Anlagespiegel allgemeiner Haushalt

A2	Nutzungs- dauer	Abschrei- bungssatz	Anschaffungskosten		Unglied- erungen	Stand per 31.12.	Stand per 1.1.	Kumulierte Abschreibungen		Stand per 31.12.	Buchwert per 31.12.
			Zugänge	Abgänge				Planmässige Abschreibungen	zusätzliche Abschreibungen		
Finanzvermögen											
Finanzanlagen											
Aktien			29514	0	0	29514	3500	-13449	0	-9949	39463
10700 Aktien											
Sachanlagen FV											
Grundstücke FV			7'044'829	759'829	0	7'071'829	0	0	0	0	7'071'829
10800 Grundstücke FV											
10801 Grundstücke FV mit Baurechten			744'300	4'1973	0	2'768'000	0	0	0	0	2'768'000
Gebäude FV											
10840 Gebäude FV			20'851'300	301'467	0	21'152'767	0	0	0	0	21'152'767
Total Finanzvermögen			28'669'943	1'103'269	0	28'530'910	3'500	-13'449	0	-9'949	28'540'859
Verwaltungsvermögen											
Beteiligungen, Grundkapitalien											
Beteiligungen an öffentlichen Unternehmungen											
14540 Beteiligungen VV			18'093'918	0	0	18'093'918	586'717	188'520	0	775'237	17'318'681
Beteiligungen an privaten Unternehmungen											
14550 Anteilsscheine VV			526'392	0	0	526'392	0	0	0	0	526'392
Beteiligungen an privaten Organisationen ohne Erwerbszweck											
14560 Allgemeiner Haushalt			1	0	0	1	0	0	0	0	1
Darlehen an öffentliche Unternehmungen											
14440 Überbrückungsdarlehen Sportpark Olten AG			250'000	0	0	250'000	0	0	0	0	250'000
Darlehen an private Organisationen ohne Erwerbszweck											
14460 Darlehen VV			300'800	0	0	256'400	0	0	0	0	256'400
Darlehen an private Haushalte											
14470 Darlehen Private VV			2'980	0	0	2'980	2'980	0	0	2'980	0
Total Beteiligungen und Darlehen			19'174'091	0	0	19'129'691	589'697	188'520	0	778'217	18'351'474
Investitionsbeiträge an Kantone											
14610 Investitionsbeiträge an Kanton			4'729'516	131'085	0	4'860'601	1'144'394	185'629	0	1'330'023	3'530'578
		10.00%	5'238	0	0	5'238	3'616	406	0	40'22	1'216
		5.56%	2'182'000	0	0	2'182'000	848'559	121'221	0	969'780	1'212'220
		2.50%	1'991'337	131'085	0	2'122'422	222'455	53'058	0	275'513	1'846'909
		2.00%	550'941	0	0	550'941	69'764	10'944	0	80'708	470'233
Investitionsbeiträge an öffentliche Unternehmungen											
14640 Investitionsbeiträge Dritte			31'424'237	0	1'149'647	30'274'590	2'878'561	486'323	0	3'364'904	26'909'686
		0	24'142'577	0	1'149'647	22'992'930	377'304	0	0	0	22'992'930
		8	974'660	0	0	974'660	377'304	125'712	0	503'016	471'644
		10	230'000	0	0	230'000	138'000	23'000	0	161'000	69'000
		18	6'077'000	0	0	6'077'000	2'363'277	337'611	0	27'000'888	3'376'112
Total Investitionsbeiträge			36'153'753	131'085	1	35'135'191	4'022'975	671'952	0	4'694'927	30'440'264

AZ	Nutzungsdauer	Abschreibungs-satz	Anschaffungskosten		Ungliederungen	Stand per 31.12.	Stand per 1.1.	Kumulierte Abschreibungen		Stand per 31.12.	Buchwert per 31.12.
			Stand per 1.1.	Zugänge				Abgänge	Planmässige Abschreibungen		
Sachanlagen VV Grundstücke VV 14000 Grundstücke VV	14000	0	1'189'670	26'800	0	1'216'470	124'852	36'169	0	16'1021	1'055'449
		0	60	0	0	60	0	0	0	0	60
	18	5.56%	92'978	0	0	92'978	36'158	5'165	0	41'323	51'655
	40	2.50%	1'096'632	26'800	0	1'123'432	88'694	31'004	0	119'698	1'003'734
Strassen / Verkehrswege 14010 Strassen-u.Verkehrswege VV	14010	10	53'598'515	2'521'831	189'000	55'931'347	16'647'467	2'646'265	0	19'493'732	36'437'615
		10.00%	158'976	0	0	158'976	94'804	15'896	0	110'700	48'276
	18	5.56%	40'472'757	0	0	40'472'757	15'739'394	2'248'486	0	17'987'880	22'484'877
	40	2.50%	12'966'783	252'1831	189'000	15'299'614	1'013'269	381'883	0	1'395'152	13'904'462
Wasserbau 14020 Wasserbauten	14020	50	423'600	2'049'281	0	2'472'880	27'903	49'478	0	77'381	2'395'499
Übrige Tiefbauten 14030 Tiefbauten	14030	40	8'362'259	651'253	53'575	8'959'937	361'306	224'216	0	585'522	8'374'415
Hochbauten 14040 Hochbauten VV	14040	10	55'598'630	3'507'993	268'093	58'838'529	19'874'792	2'759'792	0	22'634'584	36'203'945
		10.00%	497'816	31'9816	25'000	792'632	156'159	79'263	0	235'422	557'210
	18	5.56%	40'309'933	0	0	40'309'933	15'625'817	2'226'872	0	17'852'689	22'457'244
	33	3.03%	14'790'881	3'188'177	243'093	17'735'964	4'092'816	453'657	0	4'546'473	13'189'491
Mobilien VV 14060 Mobilien allg. Haushalt	14060	4	14'771'422	17'367'01	22'500	16'485'623	8'770'248	1'527'416	0	10'297'663	6'187'960
		25.00%	27'29'241	458'728	0	3'187'969	1'954'696	519'172	-1	2473'867	714'102
	8	12.50%	6'914'632	127'7973	22'500	8'170'105	4'772'197	709'375	0	5481'572	2'688'533
	15	6.67%	237'235	0	0	237'235	141'564	27'183	0	168'747	68'488
	18	5.56%	4'890'314	0	0	4'890'314	1'901'791	271'686	0	2'173'477	2'716'837
Anlagen im Bau VV 14070 Anlagen im Bau	14070	4	11'761'787	17'301'570	5'394'976	23'668'381	0	0	0	0	23'668'381
		25.00%	43'007	174'382	152'065	65'325	0	0	0	0	65'325
	15	6.67%	75'304	75'584	0	150'888	0	0	0	0	150'888
	33	3.03%	10'543'309	15'302'215	27'08'046	23'137'477	0	0	0	0	23'137'477
	40	2.50%	278'845	315'333	467'387	126'791	0	0	0	0	126'791
	50	2.00%	821'322	1'434'056	2'067'478	187'900	0	0	0	0	187'900
Total Sachanlagen			145'705'883	27'795'429	5'928'144	167'573'168	46'006'568	7'243'336	0	53'249'904	114'323'264
Gesamttotal			229'703'670	29'029'783	8'364'493	250'368'960	50'622'740	8'090'359	0	58'713'099	191'655'861

Anhang

Anlagespiegel Spezialfinanzierungen

A2	Nutzungs- dauer	Abschrei- bungssatz	Stand per 1.1.		Anschaffungskosten		Stand per 31.12.	Stand per 1.1.	Kumulierte Abschreibungen		Stand per 31.12.	Buchwert per 31.12.
			Zugänge	Abgänge	Unglied- erungen	Planmässige Abschreibungen			zusätzliche Abschreibungen			
Sachanlagen VV												
Übrige Tiefbauten												
14033 Tiefbauten Abfallbeseitigung SF	18		903'724	0	0	903'724	132'109	29'564	0	161'673	742'051	
14063 Mobilien Abfallbeseitigung SF	40		228'010	0	0	228'010	88'669	12'667	0	101'336	126'674	
14062 Mobilien Abwasserbeseitigung SF	15		675'713	0	0	675'713	43'440	16'897	0	60'337	615'376	
Anlagen im Bau VV												
14072 Anlagen im Bau, Abwasserbeseitigung	18		1'323'381	29'946	0	1'353'327	316'409	89'862	0	406'271	947'056	
14072 Anlagen im Bau, Abwasserbeseitigung	8		0	29'946	0	29'946	0	3'743	0	3'743	26'203	
14072 Anlagen im Bau, Abwasserbeseitigung	15		1'133'666	0	0	1'133'666	242'629	75'579	0	318'208	815'458	
14072 Anlagen im Bau, Abwasserbeseitigung	18		189'715	0	0	189'715	73'780	10'540	0	84'320	105'395	
Total Sachanlagen SF Abfall			2'227'105	29'946	0	2'257'051	448'518	119'426	0	567'944	1'689'107	
Sachanlagen VV												
Übrige Tiefbauten												
14032 Tiefbauten Abwasserbeseitigung SF	11		11'235'299	893'336	473'657	11'654'979	2'403'065	441'256	0	2'844'321	8'810'658	
14062 Mobilien Abwasserbeseitigung SF	50		2'933'383	0	0	2'933'383	1'866'697	266'671	0	2'133'368	800'015	
14062 Mobilien Abwasserbeseitigung SF	15		8'301'916	893'336	473'657	8'721'596	536'368	174'585	0	710'953	8'010'643	
Anlagen im Bau VV												
14072 Anlagen im Bau, Abwasserbeseitigung	11		696'562	0	0	696'562	266'099	49'151	0	315'250	381'312	
14072 Anlagen im Bau, Abwasserbeseitigung	15		111'917	0	0	111'917	71'219	10'175	0	81'394	305'23	
14072 Anlagen im Bau, Abwasserbeseitigung	15		584'645	0	0	584'645	194'880	38'976	0	233'856	350'789	
14072 Anlagen im Bau, Abwasserbeseitigung	50		375'923	485	376'308	0	0	0	0	0	0	
Total Sachanlagen SF Abwasser			12'307'684	893'821	849'965	12'351'540	2'669'164	490'407	0	3'159'571	9'191'969	
Gesamttotal SF			14'534'789	923'767	849'965	14'608'591	3'117'682	609'833	0	3'727'515	10'881'076	

Anhang

Liegenschaftsverzeichnis Finanzvermögen

A2.1 Liegenschaften Finanzvermögen		Bilanzwert				Bilanzwert
Grundstücke	Bezeichnung	Zone	Fläche in Aren	Laufendes Jahr	Vorjahr	
GB-Nr.	Ort					
1290	Olten	01963008F00 1290, Hammerallee, Restfläche; '9630.0000.00'	Kernrandzone	1.3	129'200.00	129'200.00
1326	Olten	01963012F20 1326, Parkplätze Wilerweg 2020; '9630.0000.00'	Dreigeschossige Mischzone	6.9	697'900.00	697'900.00
16	Olten	01963003F00 16 (LRO), Bornfeld, Landwirtschaftsland; '9630.0000.00'	Landwirtschaft	166.9	-	76'000.00
1848	Olten	01963009F00 1848, Baslerstrasse (Parkplätze Biergarten-Areal); '9630.0000.00'	Dreigeschossige Mischzone	13.3	1'342'200.00	1'342'200.00
2 (LRO)	Olten	01963001F00 2 (LRO), Bornfeld, Landwirtschaftsland; '9630.0000.00'	Landwirtschaft	26.2	-	11'900.00
2625/90104	Olten	01963011F00 2625 / 90104 (Anteil), Strassenparzelle; '9630.0000.00'	Gewerbezone	12.4	619'000.00	619'000.00
2908	Olten	01963013F20 2908, Frohheim, Wohnzone 2020; '9630.0000.00'	Zweigeschossige Mischzone	0.7	7'600.00	7'600.00
31	Olten	01963004F00 31 (LRO) Schürli / Bäumlacker / Bornfeld, Landwirtschaftsland; '9630.0000.00'	Landwirtschaft	20.9	-	9'500.00
316	Olten	01963005F00 316, Kesslers-Mätteli (Parkplätze Leberngasse); '9630.0000.00'	OeBA	30.5	3'081'500.00	3'081'500.00
3571	Olten	01963014F20 3571, Land Aarbugerstrasse, bei der Säge 2020; '9630.0000.00'	Freihaltezone	4.1	1'700.00	1'700.00
3923	Olten	01963015F20 3923, Hammer, Trottoir 2020; '9630.0000.00'	Dreigeschossige Mischzone	0.3	5'600.00	5'600.00
4158	Olten	01963016F20 4158, Rötzmatt, Parkplatz 2020; '9630.0000.00'	Gewerbezone	5.1	359'100.00	359'100.00
4543	Olten	01963017F20 4543, Gheid, Rötzmatt 2020; '9630.0000.00'	Sondernutzungszone	38.9	15'100.00	15'100.00
4755	Olten	01963018F20 4755 (LRO), Gheid 2020; '9630.0000.00'	Landwirtschaft	102.7	-	39'300.00
6/6121	Olten	01963002F00 6 (LRO) / 6121, Bornfeld, Landwirtschaftsland und Hof Bogenrain; '9630.0000.00'	Landwirtschaft	820.9	-	513'629.00
6022	Olten	01963019F20 6022 (LRO), Bornfeld 2020; '9630.0000.00'	Landwirtschaft	35.3	-	16'000.00
6024	Olten	01963020F20 6024 (LRO), Bornfeld 2020; '9630.0000.00'	Landwirtschaft	5.9	-	2'200.00
6029	Olten	01963021F20 6029 (LRO), Bornfeld 2020; '9630.0000.00'	Landwirtschaft	167.7	-	64'300.00
6041	Olten	01963022F20 6041, Rötzmatt 2020; '9630.0000.00'	Sondernutzungszone	55.6	44'400.00	44'400.00
6045	Olten	01963023F20 6045, Rötzmatt 2020; '9630.0000.00'	Sondernutzungszone	11.0	8'700.00	8'700.00
6121	Olten	01963010F23 6121 (LRO), Born, Landwirtschaftsland; '9630.0000.00'	Landwirtschaft	97.4	34'400.00	-
6429	Olten	01963011F23 6429 (LRO), Born, Bornfeld, Landwirtschaftsland und Liegenschaft Bogenrain; '9630.0000.00'	Landwirtschaft	1256.8	725'429.00	-
2915/2739	Olten	01963050F00 2915, Industriestrasse, Land (Baurecht GB Olten Nr. 2739, 3282 m2); '9630.0000.00'	Gewerbezone	50.2	-	467'500.00
3644/4978	Olten	01963051F00 3644, Kirchgasse 20, Baurecht GB Olten Nr. 4978 (Gen.ZunftHaus Vorstadt); '9630.0000.00'	Schutzzone	0.8	18'000.00	18'000.00
3644/5005	Olten	01963052F00 3644, Kirchgasse 22, Baurecht GB Olten Nr. 5005 (Augusta Lüthy-Mercatali); '9630.0000.00'	Schutzzone	0.7	30'400.00	30'400.00
3644/5014	Olten	01963053F00 3644, Hübelstrasse 2 und 4, Baurecht GB Olten Nr. 5014 (Th.Studer, V.Studer); '9630.0000.00'	Schutzzone	2.5	81'700.00	81'700.00
3644/5024	Olten	01963054F00 3644, Hübelstrasse 6-8, Baurecht GB Olten Nr. 5024 (STWEG); '9630.0000.00'	Schutzzone	4.7	52'700.00	52'700.00
3644/5042	Olten	01963055F00 3644, Kirchgasse 14, Baurecht GB Olten Nr. 5042 (Hauswirth+Partner AG); '9630.0000.00'	Schutzzone	2.0	62'700.00	62'700.00
3644/5060	Olten	01963056F00 3644, Kirchgasse 18, Baurecht GB Olten Nr. 5060 (Hofer Carlo); '9630.0000.00'	Schutzzone	0.9	31'300.00	31'300.00
Total Bilanzwert					7'348'629.00	7'789'129.00

Gebäude			Bilanzwert	
GB-Nr.	Ort	Bezeichnung	Laufendes Jahr	Vorjahr
1274	Olten	02963005F00 1274; Ziegelfeldstrasse 24, Kinderkrippe; '9630.0000.00'	759'100.00	759'100.00
2052	Olten	02963006F00 2052; Krummackerweg 12, Mehrfamilienhaus; '9630.0000.00'	787'200.00	787'200.00
2138	Olten	02963021F21 2138; Engelbergstrasse 7, altes Feuerwehrmagazin, Übernahme aus VV 01000012AH1	970'100.00	970'100.00
2187	Olten	02963008F00 2187; Rötzmattweg 17, Geschäftshaus; '9630.0000.00'	1'861'800.00	1'861'800.00
2188	Olten	02963009F00 2188; Rötzmattweg 15, Mehrfamilienhaus; '9630.0000.00'	1'810'900.00	1'810'900.00
2436	Olten	02963010F00 2436; Rötzmattweg 9, Mehrfamilienhaus; '9630.0000.00'	930'300.00	930'300.00
2437	Olten	02963011F00 2437; Rötzmattweg 11, Mehrfamilienhaus; '9630.0000.00'	995'700.00	995'700.00
291	Olten	02963001F00 291; Rötzmatt 8, Geschäftslegenschaft; '9630.0000.00'	4'119'300.00	4'119'300.00
2997	Olten	02963020F19 2997; Baslerstrasse 61, Wohnhaus; '9630.0000.00'	1'349'800.00	1'349'800.00
3949	Olten	02963013F00 3949; Rötzmattweg 12, Zunftlokal, Lagerraum, mit Garagen; '9630.0000.00'	348'600.00	348'600.00
3953	Olten	02963014F00 3953; Stationsstrasse 39, Geschäftshaus; '9630.0000.00'	1'116'000.00	1'116'000.00
4339	Olten	02963015F00 4339; Rötzmattweg 10, Schulungsraum; '9630.0000.00'	316'800.00	316'800.00
4373	Olten	02963016F00 4373; Rötzmattweg 16, Garagen und Parkplätze; '9630.0000.00'	714'900.00	714'900.00
4513	Olten	02963017F00 4513; Dornacherstrasse 5, Wohn- und Geschäftshaus (Grundstückteil); '9630.0000.00'	2'617'400.00	2'617'400.00
5308	Olten	02963019F00 5308; Gheidweg 56, 56a und 64, Geschäftslegenschaft (Grundstückteil, Ebene Flugfeld); '9630.0000.00'	311'300.00	311'300.00
579	Olten	02963003F00 579; Baslerstrasse 57, Wohn- und Geschäftshaus; '9630.0000.00'	1'155'600.00	1'155'600.00
666	Olten	02963004F00 666; Von Rollstrasse 15/17, Wohnhaus, Werkstatt; '9630.0000.00'	686'500.00	686'500.00
6838	Olten	02963022F23 6838; Leberngasse 6a, Garagengebäude 2023; '9630.0000.00'	301'466.80	-
Total Bilanzwert			21'152'766.80	20'851'300.00

Anhang

Beteiligungsspiegel im Verwaltungsvermögen

A3 Angaben über wesentliche Beteiligungen an Unternehmen und öffentlich-rechtlichen Institutionen (mind. > 10%)									
Name, Sitz	Rechtsform	Zweck, Tätigkeit	spezifische Risiken (Haftung, Nachschusspflicht, Solidarhaftung)	Städtische Vertretung	Anteil Gemeinde Laufendes Jahr	Anteil Gemeinde Vorjahr	Buchwert		
privatrechtliche Unternehmen									
Vebo Oensingen	Genossenschaft	Eingliederung für Behinderte	Haftung Gen. Verm. Keine pers. Haftung	-	2%	2%	1.00		
Stiftung Raum f. soz. Projekte	Stiftung	Raum f. soziale Projekte	keine Haftung	Schär-Sommer Raphael	35%	35%	1.00		
APH Stadtpark Olten	Genossenschaft	Betrieb Altersheim	Haftung Gen. Verm. Keine pers. Haftung	Schär-Sommer Raphael	49%	49%	366'392.00		
APH Brüggli Dulliken	Genossenschaft	Betrieb Altersheim	Haftung Gen. Verm. Keine pers. Haftung	Schär-Sommer Raphael	15%	15%	100'000.00		
Tennisanlage Gheid	Genossenschaft	Bau/Betrieb Tennisanlage Gheid in Olten	Haftung Gen. Verm. Keine pers. Haftung	-	55%	55%	0.00		
Ferliendorf Fiesch	Genossenschaft	Bau/Betrieb Sport / Feriencentrum Fiesch	Haftung Gen. Verm. Keine pers. Haftung	-	2%	3%	60'000.00		
Sportpark Olten AG	Aktiengesellschaft	Betrieb Eissport	keine Haftung	Löffel Nils	90%	90%	1'853'780.00		
Busbetrieb Olten Gösigen Gäu	Aktiengesellschaft	Busbetrieb	keine Haftung	Marbet Thomas	37%	37%	864'600.00		
Stadttheater Olten AG	Aktiengesellschaft	Betrieb des Stadttheaters	keine Haftung	Marbet Thomas	100%	100%	600'000.00		
eOperations Schweiz AG, Bern	Aktiengesellschaft	Dienstl. Inform. - u. Kommunikationstechnologie	keine Haftung	-	1%	1%	300.00		
öffentlich-rechtliche Unternehmen									
Städtische Betriebe Olten	öffentlich-rechtlich	Energieversorgung	keine Haftung	Savoldelli Benvenuto	100%	100%	14'000'000.00		
Zweckverbände									
Abwasserregion Olten	öffentlich-rechtlich	Abwasserentsorgung	Haftung Verbandsvermögen	Rauber Marion	40%	41%	-		
			Nachschusspflicht, Investitionsgebunden						
			Vorauszlg. 31.12.2022: Fr. 575'309.00						

Anhang

Brandversicherungswerte

A4	Brandversicherungswerte der Sachanlagen	Laufendes Jahr		Vorjahr
		Vers. Wert Fr.	Vers. Wert Fr.	Vers. Wert Fr.
	Finanzvermögen Immobilien	36'158'525		31'989'790
	Verwaltungsvermögen Mobilien	36'340'000		35'885'000
	Verwaltungsvermögen Immobilien	322'535'698		301'102'599
	Gesamtbetrag Brandversicherungswerte	395'034'223		368'977'389

Anhang

Rückstellungsspiegel

A6	Rückstellungsspiegel	Beschluss-organ	geschätzter Totalbetrag	Buchwert per 01.01.	Bildung inkl. Erhöhung	Verwendung	Auflösung	Betrag in Fr. Buchwert per 31.12.
	Name und Beschreibung							
	kurzfristige Rückstellungen (20550)							
	keine							0
	langfristige Rückstellungen (20850)							
	keine							0
								0
								0
	Total Rückstellungen							0

**Eigenkapitalnachweis 2023**

in CHF

Bezeichnung	Konto	Bestand per 01.01.2023	Einlagen	Entnahmen	Jahresergebnis	Bestand per 31.12.2023
Eigenkapitalnachweis inkl. Werke						
Eigenkapital	29	139'791'610.39	20'845'615.02	5'823'050.88		154'814'174.53
Spezialfinanzierungen im EK	2900	13'377'915.18	1'209'519.89			14'587'435.07
Spezialfinanzierung Abwasserbeseitigung	29002.01	9'524'596.05	1'029'066.98			10'553'663.03
Spezialfinanzierung Abfallbeseitigung	29003.01	3'853'319.13	180'452.91			4'033'772.04
Fonds im Eigenkapital	2910	7'813'502.79	39'903.87	288'112.46		7'565'294.20
Ersatzabgaben für Parkplatzbauten	29100.01	4'728'342.93	24'000.00	38'909.64		4'713'433.29
Fonds Künstl. Schaffen, Preisverleih	29100.02	21'572.57				21'572.57
Fonds Parkplatzgebühren	29100.03	1'377'681.90		10'145.35		1'367'536.55
Fonds Altstadtschutz	29100.05	263'780.60				263'780.60
Fonds der Primarschule	29100.09	23'740.11				23'740.11
Fonds der Sekundarschule	29100.10	73'621.40		2'080.00		71'541.40
Fonds Disposition Ammannamt	29100.11	11'464.15	880.00	2'186.00		10'158.15
Fonds der Musikschule	29100.12	43'199.90	5'838.65			49'038.55
Fonds der Jugendmusik	29100.15	3'636.40	2'718.50			6'354.90
Fonds Naturmuseum	29100.16	199'151.62	6'466.72	28'652.70		176'965.64
Fonds Historisches Museum	29100.17	131'901.88		100'742.14		31'159.74
Fonds Kunstmuseum	29100.18	185'564.38		26'494.63		159'069.75
Fonds Schulsport	29100.20	51'916.95		45'000.00		6'916.95
Fonds Unterhalt Gräber Verlassene	29100.24	37'739.58		18'517.00		19'222.58
Fonds Entwicklungsmöglichk. Stadt	29100.28	225'022.14		15'385.00		209'637.14
Fonds Lagerbeiträge (Notfälle)	29100.29	32'902.40				32'902.40
Fonds für Soziale Zwecke	29100.30	81'923.21				81'923.21
Arbeitsbeschaffungsreserve	29100.31	320'340.67				320'340.67
Vorfinanzierungen	2930	9'133'199.50		17'759.00		9'115'440.50
Vorfinanzierung ERO	29300.01	2'044'999.50		17'759.00		2'027'240.50
Vorfinanzierung Industriegeleise	29300.03	88'200.00				88'200.00
Vorfinanzierung Schulliegenschaft Kleinholz	29300.04	7'000'000.00				7'000'000.00
Neubewertungsreserve Finanzvermögen	2960	4'032'691.33		1'344'230.44		2'688'460.89
Neubewertungsreserve Finanzvermögen	29600.00	4'032'691.33		1'344'230.44		2'688'460.89
Jahresergebnis	2990	4'172'948.98	15'423'242.28	4'172'948.98		15'423'242.28
Jahresergebnis	29900.01	4'172'948.98	15'423'242.28	4'172'948.98		15'423'242.28
Kumulierte Ergebn. der Vorjahre	2999	101'261'352.61	4'172'948.98			105'434'301.59



Eigenkapitalnachweis 2023

in CHF

Eigenkapitalnachweis inkl. Werke	Konto	Bestand per 01.01.2023	Einlagen	Entnahmen	Jahresergebnis	Bestand per 31.12.2023
Bezeichnung						
Kummulierte Ergebn. der Vorjahre	29990.01	101'261'352.61	4'172'948.98			105'434'301.59
Total						

Anhang

Ausweis Bestimmung Werterhalt

A7.1 Ausweis Wiederbeschaffungswert und Bestimmung Pflichteinlage Werterhalt Abwasserbeseitigung									
Anlagekategorie	Wiederbeschaffungswert 1.1.	Zuwachs	Wiederbeschaffungswert 31.12.	betriebswirtschaftliche Abschreibungen bzw. Werterhalt	Pflichteinlage Werterhalt SOLL vor Abschreibung	vorgenommene Abschreibungen	Betrag in Fr.		
							Pflichteinlage Werterhalt IST		
Kanäle	90'552'526	43'856	90'596'383	0.3125%	283'114	485'160	-202'046		
Sonderbauwerke	930'000	0	930'000	0.5000%	4'650	5'247	-597		
Kläranlage	0	0	0	0.7500%	0	0	0		

Anhang

Gewährleistungsspiegel/Eventualverpflichtungen

A8	Name	Beschrieb	allfällige Sicherheiten		Laufendes Jahr		Vorjahr	
			Fr.	Fr.	Fr.	Fr.		
Bürgschaften, Garantieverpflichtungen und Pfandbestellungen z.G. Dritter								
Bürgschaften								
	keine							
Garantieverpflichtungen								
	Pensionskasse der Stadt Olten	Die Einwohnergemeinde Olten hat gemäss Statuten der Pensionskasse der Stadt Olten vom 12. Juni 2013 (in Kraft seit 01. Januar 2014) sowohl für den jeweils auf ihre Destinatäre (Aktive und Rentenbeziehende) anfallenden Teil der Staatsgarantie (Art. 8 Statuten) als auch für den noch nicht amortisierten Teil des Ende 2013 auszufinanzierenden Betrags (Art. 6 Statuten) zu garantieren. Sie stellen die Garantie für den jeweils auf ihre Destinatäre (Aktive und Rentenbeziehende) anfallenden Teil sowie für die ihnen wirtschaftlich eng verbundenen Anschlüsse. Die Stadt Olten stellt Garantie für die übrigen Destinatäre.						
	Pensionskasse Kanton Solothurn	Deckungsgrad Pensionskasse Kanton Solothurn (PKSO): Aufgrund von Artikel §12 PKG besteht im Falle einer Unterdeckung der PKSO für die versicherten Lehrpersonen der Volksschule eine Verpflichtung, Sanierungsbeiträge im Verhältnis der versicherten Löhne zu leisten. Der Umfang richtet sich nach dem Deckungsgrad im Verhältnis der berechneten Lohnsumme wie folgt: a) bei einem Deckungsgrad von 98% und höher mind. 2%, max. 3% b) bei einem Deckungsgrad von 95% und höher mind. 3%, max. 4% c) bei einem Deckungsgrad von 90% und höher mind. 3%, max. 6% d) bei einem Deckungsgrad unter 90% mind. 6%, max. 8% Die Pensionskasse Kanton Solothurn weist per 31.12.2023 einen Deckungsgrad von 109.5% aus (2022: 105.4%).						
Pfandbestellungen z.G. Dritter								
	keine							
	Gesamtbetrag					0		0

Konto	Erfolgsrechnung HRM2 SR Sachgruppengliederung ER HRM	Rechnung 2023		Budget 2023		Rechnung 2022	
		Aufwand	Ertrag	Aufwand	Ertrag	Aufwand	Ertrag
	Total	39'400'051.50	39'400'051.50	41'529'400.00	41'529'400.00	39'339'149.96	39'339'149.96
3	Aufwand	39'400'051.50		41'529'400.00		39'339'149.96	
30	Personalaufwand	4'711'876.25		4'827'200.00		4'550'839.10	
3000	Löhne, Tag- und Sitzungsgelder an Behörden und Kommissionen	7'622.10		8'000.00		5'490.00	
3010	Löhne des Verwaltungs- und Betriebspersonals	3'793'006.10		3'761'900.00		3'638'431.45	
3030	Temporäre Arbeitskräfte	33'001.80		50'000.00		36'018.80	
3050	AG-Beiträge AHV, IV, EO, ALV, Verwaltungskosten	295'873.30		298'000.00		286'291.00	
3052	AG-Beiträge an Pensionskassen	496'882.55		617'200.00		495'816.50	
3053	AG-Beiträge an Unfallversicherungen	4'974.40		5'300.00		4'771.50	
3055	AG-Beiträge an Krankentaggeldversicherungen	15'717.75		16'800.00		14'515.75	
3090	Aus- und Weiterbildung des Personals	64'798.25		70'000.00		69'504.10	
31	Sach- und übriger Betriebsaufwand	1'225'558.40		1'135'200.00		1'024'173.62	
3100	Büromaterial	35'124.68		33'000.00		27'169.16	
3110	Büromöbel und -geräte	29'351.22		27'000.00		11'144.97	
3130	Dienstleistungen Dritter	21'177.20		24'900.00		14'668.80	
3132	Honorare externe Berater, Gutachter, Fachexperten etc.	317'491.20		245'000.00		175'621.05	
3133	Informatik-Nutzungsaufwand	468'968.95		448'500.00		428'346.40	
3160	Miete und Pacht Liegenschaften	341'800.00		341'800.00		341'800.00	
3170	Reisekosten und Spesen	11'645.15		15'000.00		11'025.34	
3180	Wertberichtigungen auf Forderungen					-2'000.00	
3181	Tatsächliche Forderungsverluste					16'397.90	
36	Transferaufwand	33'462'616.85		35'567'000.00		33'764'137.24	
3612	Entschädigungen an Gemeinden und Zweckverbände	590'000.00		590'000.00		590'000.00	
3614	Entschädigungen an öffentliche Unternehmungen	366'576.65		300'000.00		320'323.66	
3632	Beiträge an Gemeinden und Zweckverbände	149'080.50		152'000.00		152'926.35	
3637	Beiträge an private Haushalte	32'356'959.70		34'525'000.00		32'700'887.23	
4	Ertrag		39'400'051.50		41'529'400.00		39'339'149.96
42	Entgelte		9'283'141.71		10'250'000.00		10'323'003.83
4260	Rückerstattungen und Kostenbeteiligungen Dritter		9'283'141.71		10'250'000.00		10'323'003.83
46	Transferertrag		30'116'909.79		31'279'400.00		29'016'146.13
4611	Entschädigungen von Kantonen		4'258'090.35		4'362'000.00		4'827'807.15
4630	Beiträge vom Bund		268'500.00		268'500.00		342'000.00
4631	Beiträge von Kantonen		2'855'700.48		3'000'000.00		2'508'490.45
4632	Beiträge von Gemeinden und Zweckverbänden		22'734'618.96		23'648'900.00		21'337'848.53

Konto	Erfolgsrechnung HRM2 ZS Sachgruppengliederung ER HRM	Rechnung 2023		Budget 2023		Rechnung 2022	
		Aufwand	Ertrag	Aufwand	Ertrag	Aufwand	Ertrag
	Total	511'917.72	511'917.72	552'300.00	552'300.00	504'854.48	504'854.48
3	Aufwand	511'917.72		552'300.00		504'854.48	
30	Personalaufwand	378'397.51		335'400.00		295'770.45	
3000	Löhne, Tag- und Sitzungsgelder an Behörden und Kommissionen	855.00		1'500.00		1'500.00	
3001	Vergütungen an Behörden und Kommissionen (nicht zum massgebenden Lohn gehörend)	60'240.71					
3010	Löhne des Verwaltungs- und Betriebspersonals	257'847.00		264'700.00		231'790.35	
3050	AG-Beiträge AHV, IV, EO, ALV, Verwaltungskosten	20'076.45		20'000.00		20'106.45	
3052	AG-Beiträge an Pensionskassen	37'265.10		46'700.00		40'488.15	
3053	AG-Beiträge an Unfallversicherungen	373.05		400.00		319.35	
3055	AG-Beiträge an Krankentaggeldversicherungen	1'076.20		1'100.00		1'147.75	
3090	Aus- und Weiterbildung des Personals	664.00		1'000.00		418.40	
31	Sach- und übriger Betriebsaufwand	133'520.21		216'900.00		209'084.03	
3100	Büromaterial	5'111.24		4'000.00		5'311.53	
3101	Betriebs-, Verbrauchsmaterial	7'287.85		7'200.00		7'073.95	
3102	Drucksachen, Publikationen	2'430.75		5'000.00		1'841.20	
3103	Fachliteratur, Zeitschriften	392.50		500.00			
3104	Lehrmittel			3'000.00			
3110	Büromöbel und -geräte	485.45		2'500.00			
3111	Maschinen, Geräte, Fahrzeuge	6'727.30		6'300.00		46'794.80	
3112	Kleider, Wäsche, Vorhänge	9'646.87		10'000.00		10'421.40	
3113	Hardware	2'161.30		4'000.00		2'617.70	
3119	Übrige nicht aktivierbaren Anlagen			2'000.00			
3120	Ver- und Entsorgung Liegenschaften VV	4'508.65		5'500.00		3'139.90	
3130	Dienstleistungen Dritter	12'604.85		11'700.00		12'439.75	
3132	Honorare externe Berater, Gutachter, Fachexperten etc.			6'500.00		2'780.00	
3133	Informatik-Nutzungsaufwand	14'223.30		13'000.00		15'192.00	
3134	Sachversicherungsprämien	4'753.55		4'500.00		3'623.40	
3137	Steuern und Abgaben	3'538.00		4'000.00		3'943.25	
3138	Kurse, Prüfungen und Beratungen	10'757.10		69'000.00		49'085.95	
3144	Unterhalt Hochbauten, Gebäude	7'318.50		10'700.00		665.40	
3150	Unterhalt Büromöbel und -geräte			1'000.00			
3151	Unterhalt Apparate, Maschinen, Geräte, Fahrzeuge, Werkzeuge	6'724.20		10'000.00		9'457.65	
3158	Unterhalt immaterielle Anlagen	1'791.95		2'500.00		2'966.70	
3160	Miete und Pacht Liegenschaften	23'976.00		24'000.00		23'976.00	
3161	Mieten, Benützungskosten Anlagen			2'000.00			
3170	Reisekosten und Spesen	9'080.85		8'000.00		7'348.40	
3180	Wertberichtigungen auf Forderungen					-800.00	
3181	Tatsächliche Forderungsverluste					1'205.05	

Konto	Erfolgsrechnung HRM2 ZS Sachgruppengliederung ER HRM	Rechnung 2023		Budget 2023		Rechnung 2022	
		Aufwand	Ertrag	Aufwand	Ertrag	Aufwand	Ertrag
4	Ertrag		511'917.72		552'300.00		504'854.48
42	Entgelte		8'442.30		22'000.00		37'569.50
4240	Benützungsgebühren und Dienstleistungen		8'442.30		20'000.00		37'569.50
4260	Rückerstattungen und Kostenbeteiligungen Dritter				2'000.00		
46	Transferertrag		503'475.42		530'300.00		467'284.98
4610	Entschädigungen vom Bund		35'700.00		35'700.00		35'700.00
4612	Entschädigungen von Gemeinden und Zweckverbänden		467'775.42		494'600.00		431'584.98

Konto	Erfolgsrechnung HRM2 GFS Sachgruppengliederung ER HRM	Rechnung 2023		Budget 2023		Rechnung 2022	
		Aufwand	Ertrag	Aufwand	Ertrag	Aufwand	Ertrag
	Total	22'223.65	22'223.65	39'900.00	39'900.00	14'862.10	14'862.10
3	Aufwand	22'223.65		39'900.00		14'862.10	
30	Personalaufwand	6'783.80		9'100.00		6'399.55	
3000	Löhne, Tag- und Sitzungsgelder an Behörden und Kommissionen	95.00		200.00			
3010	Löhne des Verwaltungs- und Betriebspersonals	5'528.40		6'300.00		4'902.40	
3050	AG-Beiträge AHV, IV, EO, ALV, Verwaltungskosten	440.15		1'300.00		480.55	
3052	AG-Beiträge an Pensionskassen	696.70		1'300.00		989.60	
3053	AG-Beiträge an Unfallversicherungen					-5.50	
3055	AG-Beiträge an Krankentaggeldversicherungen	23.55				32.50	
31	Sach- und übriger Betriebsaufwand	15'439.85		30'800.00		8'462.55	
3100	Büromaterial	1'313.65		1'000.00			
3101	Betriebs-, Verbrauchsmaterial	1'987.65		2'000.00		284.10	
3102	Drucksachen, Publikationen			2'000.00			
3110	Büromöbel und -geräte			3'000.00			
3111	Maschinen, Geräte, Fahrzeuge	528.90		4'000.00		247.70	
3113	Hardware	6'707.35		7'000.00		2'765.50	
3130	Dienstleistungen Dritter	2'423.00		2'900.00		2'423.00	
3132	Honorare externe Berater, Gutachter, Fachexperten etc.			4'000.00			
3138	Kurse, Prüfungen und Beratungen	1'000.00		1'000.00		1'000.00	
3144	Unterhalt Hochbauten, Gebäude	95.00		400.00		400.00	
3151	Unterhalt Apparate, Maschinen, Geräte, Fahrzeuge, Werkzeuge			500.00			
3153	Informatik-Unterhalt (Hardware)			1'000.00			
3170	Reisekosten und Spesen	1'384.30		2'000.00		1'342.25	
4	Ertrag		22'223.65		39'900.00		14'862.10
46	Transferertrag		22'223.65		39'900.00		14'862.10
4612	Entschädigungen von Gemeinden und Zweckverbänden		22'223.65		39'900.00		14'862.10

Anhang 13 Nachtragskreditliste 2023

- Arten
- 1 für gebundenen Aufwand und gebundene Ausgaben
 - 2 für freibestimmbaren, nicht voraussehbaren Aufwand und freibestimmbare, nicht voraussehbare Ausgaben in Einzelfall je für einen Betrag bis zu zwei Prozent des Ertrages der Gemeindesteuern; im Maximum darf der Gemeindebetrag dieses zusätzlichen Aufwands und dieser zusätzlichen Ausgaben im Rechnungsjahr fünf Prozent des Ertrages der Gemeindesteuern nicht übersteigen
 - 3 für freibestimmbaren Aufwand und freibestimmbare Ausgaben, denen im Rechnungsjahr für denselben Zweck bestimmte Einnahmen in mindestens gleicher Höhe gegenüberstehen

Überschreitungen

1	3'420'707.12
2	4'168'383.35
3	412'412.43
<hr/>	
3	121'722'710.95
35	-1'335'596.16
39	-8'590'880.93
	<hr/>
	111'796'233.86

Im Vergleich zum Bruttoaufwand entspricht der beeinflussbare Nachtragskreditaufwand folgender Grössenordnung:

Bruttoaufwand	3	121'722'710.95
	35	-1'335'596.16
	39	-8'590'880.93
		<hr/>
		111'796'233.86
		<hr/>
	2	3'353'887.02 <i>Richtgrösse</i>
		4'168'383.35 <i>IST</i> 3.73%
		-2'234'994.07 <i>davon Umkontierungen (U+)</i>
		-1'420'497.74 <i>Unterschreitung</i> -1.27%

Konto	Typ	Betrag	Begründung	einmalig/ wiederkehrend	U
0. Allgemeine Verwaltung					
0110.3102.01	2	5884.60	Neue Kurzfassung des Verwaltungsberichts nicht budgetiert	e	26.02.2024
0110.3170.00	2	2'766.59	Vermehrte Doppelsitzungen des Parlaments	e	26.02.2024
0120.3000.00	1	22'456.10	Zentrale Budgetierung der Teuerung in der Funktion 0228, die effektive Belastung erfolgte auf den einzelnen Konti. Die geplanten Kinderzulagen waren zudem zu tief. Sie werden mit dem Konto 0120.3010.09 gegenfinanziert.	e	26.02.2024
0120.3170.00	2	3'876.90	Nicht budgetierte Treffen mit Nachbargemeinden	e	26.02.2024
0120.3170.01	2	4'038.60	Besuch aus Altenburg nicht budgetiert.	e	26.02.2024
0211.3010.00	1	27'162.25	Zentrale Budgetierung der Teuerung in der Funktion 0228, die effektive Belastung erfolgte auf den einzelnen Konti. Zunahme von Ferien- und Gleitzeitguthaben.	e	11.03.2024
0212.3611.41	2	111'796.28	Umkontierung; bisher auf dem Konto 9100.3611.00; per Saldo überschritten von CHF 15'406.83.	e	11.03.2024
0212.3611.42	2	93'610.55	Umkontierung; bisher auf dem Konto 9100.3611.00; per Saldo überschritten von CHF 15'406.83.	e	11.03.2024
0221.3010.00	1	23'121.55	Zentrale Budgetierung der Teuerung in der Funktion 0228, die effektive Belastung erfolgte auf den einzelnen Konti. Zunahme von Ferien- und Gleitzeitguthaben.	e	11.03.2024
0222.3010.00	1	35'119.35	Zentrale Budgetierung der Teuerung in der Funktion 0228, die effektive Belastung erfolgte auf den einzelnen Konti. (Wieder-) Besetzungen Bauinspektorat.	e	03.04.2023 04.03.2024

Konto	Typ	Betrag	Begründung	einmalig/ wiederkehrend	U
0222.3100.00	2	3'093.85	Kontinuierlich steigende bzw. auf hohem Niveau sich haltende Marktpreise im Papier- und Büromaterial-Sortiment	e	SR 04.03.2024
0222.3181.00	2	5'492.45	Abschreibungen von unerhältlichen Gebühren	e	SR 04.03.2024
0224.3010.00	1	42'006.55	Zentrale Budgetierung der Teuerung in der Funktion 0228, die effektive Belastung erfolgte auf den einzelnen Konti. Zunahme der Ferien- und Gleitzeitguthaben. Zu tief budgetierte Entschädigung für Pikett-, Wochenend- und Nachtdienst.	e	SR 11.03.2024
0224.3113.00	2	31'811.41	Beschaffung von Desktop-Arbeitsplätzen und Anschaffung von zusätzlichen Laptops.	e	SR 20.11.2023
0224.3133.00	2	58'581.11	Update gemdat bau; externe Cloudlösung CAD Tiefbau, Ordnung und Sicherheit, Werkhof	e	SR 11.03.2024
0227.3010.00	1	31'302.69	Zentrale Budgetierung der Teuerung in der Funktion 0228, die effektive Belastung erfolgte auf den einzelnen Konti. Zunahme von Ferien- und Gleitzeitguthaben. Bearbeitung Schenkung von Sylvie von Arx Schmid - gegenfinanziert unter Konto 0227.4240.00.	e	SR 05.09.2022
0228.3052.00	1	29'188.60	Planungsgenauigkeit	e	SR 24.10.2022
0228.3055.00	1	17'222.51	Zu tief budgetiert.	e	SR 11.03.2024
0229.3102.00	2	18'006.75	Publikation Wiederbesetzung Co-Schulleitung Sälli; Nachbestellung von Kontingenten für Stelleninsetrate	e	SR 06.03.2023
0229.3130.05	2	8'272.50	a.o. Aufwand Wartung (Firma Käser)	e	SR 21.08.2023
0229.3132.00	2	37'297.95	Mehrwertsteueranalyse aufgrund von Bundesgerichtentscheiden; Organisationsanalyse und -entwicklung Direktion Bildung und Sport	e	SR 11.03.2024
0229.3134.00	1	10'588.60	Viele Sachschäden; viele Selbstbehalte	e	SR 10.07.2023
0290.3120.00	2	36'144.17	Im Zuge der Energiekrise in Europa sind allgemein insbesondere die Gaspreise weiter massiv angestiegen.	e	SR 27.11.2023
0290.3300.00	1	7'292.00	Höhere Abschreibungen, nicht budgetiert	e	SR 11.03.2024
	2	9'555.47	21 kleine Nachtragskredite	e	SR 04.03.2024
		675'689.38			
1. Öffentliche Sicherheit					
1110.3151.00	2	4'878.10	Fahrzeugreparaturen, welche nicht in diesem Ausmass budgetiert wurden.	e	SR 26.02.2024
1110.3300.00	1	13'199.85	Höhere Abschreibungen, nicht budgetiert	e	SR 26.02.2024
1402.3010.00	1	2'534.50	Zentrale Budgetierung der Teuerung in der Funktion 0228, die effektive Belastung erfolgte auf den einzelnen Konti.	e	SR 04.03.2024
1402.3300.00	1	38'016.00	Höhere Abschreibungen, nicht budgetiert	e	SR 04.03.2024
1403.3181.00	2	2'519.65	Abschreibungen von unerhältlichen Gebühren	e	SR 04.03.2024
1404.3010.00	1	2'363.45	Zentrale Budgetierung der Teuerung in der Funktion 0228, die effektive Belastung erfolgte auf den einzelnen Konti. Zunahme von Ferien- und Gleitzeitguthaben.	e	SR 11.03.2024
1500.3010.00	1	9'091.94	Zentrale Budgetierung der Teuerung in der Funktion 0228, die effektive Belastung erfolgte auf den einzelnen Konti. Zunahme von Ferien- und Gleitzeitguthaben.	e	SR 26.02.2024
1500.3101.01	2	2'327.59	Höhere Treibstoffpreise	e	SR 26.02.2024
1500.3120.00	2	12'295.90	Im Zuge der Energiekrise in Europa sind allgemein insbesondere die Gaspreise weiter massiv angestiegen.	e	SR 04.03.2024
1500.3144.00	2	27'284.95	Erst im Jahr 2023 in Rechnung gestellte Leistungen des Vorjahres sowie unvorhergesehene Reparatur Anschlussleitung Lufterhitzer	e	SR 12.06.2023
1500.3611.41	2	6'118.15	Umkontierung; bisher auf dem Konto 1500.3612.00; per Saldo eine Überschreitung von CHF 1'199.35	e	SR 04.03.2024
1500.3611.42	2	6'081.20	Umkontierung; bisher auf dem Konto 1500.3612.00; per Saldo eine Überschreitung von CHF 1'199.35	e	SR 11.03.2024
1610.3144.00	2	7'143.35	Ausbildungszentrum AZ Gheid, Reparatur Sturmschäden	e	SR 11.03.2024
	2	12'310.66	22 kleine Nachtragskredite	e	SR 16.10.2023
		146'165.29			

Konto	Typ	Betrag	Begründung	einmalig/ wiederkehrend	U
2. Bildung					
2110.3020.00	1	201'982.15	Zusätzliche Kindergartenklasse ab August 2023 - Mehrkosten für 5 Monate. Nicht planbare Stellvertretungskosten. Teilweise nicht klare Abgrenzung mit Konto 2120.3020.00 möglich, da seit der Einführung des Lehrplan 21 im Zyklus 1 (KiGa und 1./2. Klasse) stärker zusammengewachsen ist.	e	SR 04.03.2024
2120.3612.00	1	18'800.00	Budget unter Konto 2110.3612.00 (Kindergarten) erfasst. Vier Kinder jedoch in Primarschule. Vier Kinder mit Wohnort Ruttigerweg / Boningerstrasse - Schulbesuch in Aarburg.	e	SR 04.03.2024
2122.3020.00	1	266'516.15	Wurde auf Konto 2120.3020.00 (Primarschule) budgetiert. Ist entsprechend bei Löhnen der Primarschule weniger und somit saldoneutral. Im Budget 2024 ist alles unter Primarschule budgetiert und dieses Konto 2122.3020.00 ist aufgehoben.	e	SR 04.03.2024
2122.3104.00	2	6'948.44	Konto 2120.3104.00 (Lehrmittel Primarschule) und Konto 2122.3104.00 (Lehrmittel Werken) sind seit einigen Jahren zunehmend schwierig abzugrenzen, da der Unterricht immer wie mehr gemäss Lehrplan 21 verschmilzt. Per Saldo eine Unterscheidung	e	SR 04.03.2024
2122.3110.00	2	11'862.73	Ersatzbeschaffungen Nähmaschinen wurde im 2022 nicht ausglöst und musste 2023 nachgeholt werden.	e	SR 04.03.2024
2130.3130.00	3	2'080.00	Sekundarschule Frohheim, externe Berufswahlunterstützung, kompensiert durch Fondsentnahme	e	SR 04.03.2024
2130.4511.00	3	-2'080.00	Fondsentnahme für Konto 2130.3130.00	e	SR 04.03.2024
2130.3132.00	2	4'600.00	Neuregelung externe Honorare für die Sexualpädagogik von selbständig erwerbenden Personen	e	SR 04.03.2024
2130.3612.00	1	61'892.65	8 Oltner Schülerinnen und Schüler besuchten mit kantonaler Verfügung eine ausserkantonale Schule oder die Talentförderklasse. Transportkosten werden durch den Kanton auf Konto 2192.4631.00 zurückerstattet.	e	SR 04.03.2024
2131.3020.00	1	6'493.00	Mehrkosten aufgrund Stellvertretungen	e	SR 04.03.2024
2140.3020.00	1	146'500.68	Mehrkosten aufgrund Krankheit und Stellvertretungen. Rückvergütungen in Konto 2140.3020.09. Zusätzliche Kosten für 5 Monate ab August 2023 aufgrund zusätzlicher Schülerinnen und Schüler im Einzelunterricht.	e	SR 04.03.2024
2140.3104.00	2	2'923.64	Kopierkosten wurden nicht budgetiert.	e	SR 04.03.2024
2140.3112.00	2	4'530.95	Fehlbudgetierung	e	SR 04.03.2024
2140.3161.00	2	5'361.65	Höhere Mietnebenkosten an Unterrichtslokal Rötznatt in Olten (Agostini Drum Schule)	e	SR 04.03.2024
2170.3101.01	2	2'748.55	Notwendige Ersatzanschaffungen von kleineren Gerätschaften.	e	SR 04.03.2024
2170.3120.00	2	124'459.80	Im Zuge der Energiekrise in Europa sind allgemein insbesondere die Gaspreise weiter massiv angestiegen.	e	SR 04.03.2024
2170.3144.00	2	199'069.58	Schulhaus Säli, Instandstellung Dunkelstoren. Umbau, Ausstattung und Einrichtung 1./2. Klasse Säli. Bauliche Anpassungen und Einrichtung Küche für Mittagsverpflegung Sekundarschule Frohheim. Starke Steigerung der Bauteuerung im Rechnungsjahr sowie notwendiger laufender, fachgerechter Unterhalt.	e	SR 13.03.2023 SR 24.04.2023 SR 26.06.2023 SR 04.03.2024
2170.3144.02	2	6'503.45	Auführung notwendiger Baupflege-Massnahmen	e	SR 04.03.2024
2170.3151.01	2	9'604.35	Für die Sicherheit im Sportunterricht zwingend erforderliche Wartung bzw. notwendiger Ersatz der intensiv genutzten Turngeräte.	e	SR 04.03.2024
2180.3010.00	1	13'091.64	Ab Schuljahr 2023/2024 Mittagsverpflegung Sekundarschule: Besoldungskosten für Betreuung der Schülerinnen und Schüler während Mittagszeit sowie zusätzliche Reinigungsstunden	e	SR 26.06.2023
2180.3105.00	2	7'992.83	Zunahme der Anzahl Kinder in den jeweiligen Mittagstischen. Zusätzlicher Mittagstisch seit August 2023 im Frohheim.	e	SR 04.03.2024
2180.3637.00	1	47'722.00	Zunahme der beitragsberechtigten Kinder bzw. Familien	e	SR 04.03.2024
2190.3010.00	1	241'557.80	Pauschaler Sonderaufwand Corona Schulleitungskonferenz. Temporäre Stellenerhöhung Personaladministration und Schulverwaltung. Temporäre Stellvertretung Schulleitung Säli. Befristete Anstellung Fachperson Prozess- und Wissensmanagement. Stellvertretung Leitung Dienste. Aufhebung Arbeitsverhältnis Direktionsleiter Bildung und Sport. Auszahlung Plusstunden Schulleitung Säli. Erstmalige Abgrenzung von Ferien- und Gleitzeitguthaben der Schulleitungen. Zentrale Budgetierung der Teuerung in der Funktion 0228, die effektive Belastung erfolgte auf den einzelnen Konti.	e	SR 27.02.2023 SR 27.03.2023 SR 01.05.2023 SR 26.06.2023 SR 18.09.2023 SR 08.12.2023 SR 18.12.2023 SR 04.03.2024

Konto	Typ	Betrag	Begründung	einmalig/ wiederkehrend		U
				e	SR	
2190.3030.00	1	19'727.50	Temporäre Arbeitskraft für die Mandatierung einer externen Stellvertretung im Schulleitungsbereich	e	SR	01.05.2023
2190.3100.00	2	10'119.49	Verschiedene Personalwechsel und zusätzliche Einrichtung der Arbeitsplätze. Fehlendes Büromaterial in verschiedenen Bereichen angeschafft.	e	SR	04.03.2024
2190.3113.00	2	15'730.23	Beschaffung dringend benötigter iPads zur Gewährleistung des Unterrichts aufgrund Ausfall bestehender Geräte sowie Zuzügen von Schülerinnen und Schülern. Zusätzliche WLAN-Messungen aufgrund Instabilität der WLAN-Abdeckung in den Schulhäusern.	e	SR	04.03.2024
2190.3132.00	2	88'374.38	Mandat Fachperson Kinder-, Jugend- und Familienförderung. Ad-interim-Besetzung Co-Direktionsleitung.	e	SR	04.09.2023
2190.3153.00	2	20'446.30	Zusätzlicher Bedarf an Supportstunden durch den externen ICT-Support zur Gewährleistung des Betriebes und zur Umsetzung von dringenden Projekten. Steigende Lizenzkosten im Bereich Office365 sowie MDM/Amy für iPad und steigende Anzahl Lehrpersonen.	e	SR	06.11.2023
2190.3300.00	1	18'479.90	Höhere Abschreibungen, nicht budgetiert	e	SR	04.03.2024
2192.3020.00	1	4'623.40	Abhängig von Anzahl Anmeldungen. Mehr Kurse wurden im 2023 durchgeführt.	e	SR	04.03.2024
2200.3612.00	1	9'733.89	Die Anzahl der Oltner Schülerinnen und Schüler mit Sonderschulmassnahmen (separativ im HPSZ oder ISM) sind wiederholt angestiegen.	e	SR	04.03.2024
2990.3110.00	2	9'327.89	Kostenanteil für (Ersatz-) Anschaffung von Tischgarnituren für Schulfestwochenende	e	SR	04.03.2024
2990.3171.00	2	9'518.90	Zunahme der Anzahl Klassen, welche die Kunststube besucht haben. Zunahme der Anzahl Schülerinnen und Schüler (3./4. Klassen) bei der Durchführung der Swiss Snow Days sowie Zusatzkosten aufgrund Teuerung. Zunahme der Anzahl Lehrpersonen und steigende Kosten bei Gesamtlehrpersonenkonferenz und Einfahrt.	e	SR	04.03.2024
2990.3199.00	2	10'965.98	Zusätzliche Kosten beim Schulfest aufgrund kurzfristiger Vergütung der Vereine (Teuerung) sowie Preisaufschlägen bei den Drucksachen sowie beim Apéro für geladene Gäste.	e	SR	04.03.2024
	2	13'392.31	22 kleine Nachtragskredite			
		1'621'602.21				
3. Kultur und Freizeit						
3111.3010.00	1	13'928.55	Zentrale Budgetierung der Teuerung in der Funktion 0228, die effektive Belastung erfolgte auf den einzelnen Konti. Zunahme von Ferien- und Gleitzeitguthaben.	e	SR	26.02.2024
3111.3119.00	3	5'378.38	Produktion Leierlied für Museumstag, Dekorationen Atelier 1, kompensiert durch Fondsentnahme	e	SR	26.02.2024
3111.4511.00	3	-5'378.38	Fondsentnahme für Konto 3111.3119.00	e	SR	26.02.2024
3111.3120.00	2	16'890.50	Im Zuge der Energiekrise in Europa sind allgemein insbesondere die Gaspreise weiter massiv angestiegen.	e	SR	04.03.2024
3111.3130.00	2	2'606.99	Aufwendungen für Newsletter und Website sowie Google-my Business Account-Betreuung.	e	SR	26.02.2024
3111.3132.00	3	23'533.28	Revision Sammlung fossiler Wirbellose, Neuprogrammierung Datenbank, kompensiert durch Kantonsbeitrag an Arbeiten Erdgeschichte (3111.4631.01).	e	SR	26.02.2024
3111.4631.01	3	-23'533.28	Kantonsbeitrag an Arbeiten Erdgeschichte für Konto 3111.3132.00	e	SR	26.02.2024
3112.3010.00	1	40'206.25	Zentrale Budgetierung der Teuerung in der Funktion 0228, die effektive Belastung erfolgte auf den einzelnen Konti. Zunahme von Ferien- und Gleitzeitguthaben. Mehraufwand durch Projekt Franz und Hohler/Publikation.	e	SR	26.02.2024
3112.3119.00	3	153'242.27	Projekt Franz und Hohler (Realisierung), kompensiert durch Fondsentnahme	e	SR	26.02.2024
3112.4631.00	3	-153'242.27	Fondsentnahme für Konto 3112.3119.00	e	SR	26.02.2024
3112.3161.00	2	4'520.00	Umbuchung Mietzins neues Depot Rötznattweg 8 von Konto 3112.3920.03	e	SR	26.02.2024
3113.3010.00	1	150'208.37	Zentrale Budgetierung der Teuerung in der Funktion 0228, die effektive Belastung erfolgte auf den einzelnen Konti. Zunahme von Ferien- und Gleitzeitguthaben. Mehraufwand durch Projekt Franz und Hohler/Publikation.	e	SR	26.02.2024
3113.3113.00	2	51'361.05	Totaleuerung EDV im Kunstmuseum	e	SR	13.03.2023
3113.3119.00	3	32'279.96	Mehrausgaben für Ausstellungen Franz Hohler, kompensiert durch Sponsoring und Fondsentnahme	e	SR	26.02.2024
3113.4511.00	3	-26'494.63	Fondsentnahme für Konto 3113.3119.00	e	SR	26.02.2024

Konto	Typ	Betrag	Begründung	einmalig/ wiederkehrend	U
3113.4635.00	3	-5'785.33	Sponsoringeinnahme für Konto 3113.3119.00	e	SR 26.02.2024
3113.3119.01	3	37'225.95	Mehrausgaben durch Ankauf von Kunstwerken, kompensiert durch Fondsentnahme	e	SR 26.02.2024
3113.4511.00	3	-37'225.95	Fondsentnahme für Konto 3113.3119.01	e	SR 26.02.2024
3113.3120.00	2	5'625.10	Im Zuge der Energiekrise in Europa sind allgemein insbesondere die Gaspreise weiter massiv angestiegen.	e	SR 04.03.2024
3113.3144.00	2	23'750.65	Unvorhergesehener Ersatz der Heizungs-Wärmeregler und Heizungs-Umwälzpumpen-Module sowie Wechsel auf energiesparende LED-Leuchtmittel	e	SR 26.02.2024
3113.3300.00	1	14'488.45	Höhere Abschreibungen, nicht budgetiert	e	SR 26.02.2024
3119.3120.00	2	17'838.75	Im Zuge der Energiekrise in Europa sind allgemein insbesondere die Gaspreise weiter massiv angestiegen.	e	SR 04.03.2024
3119.3144.00	2	2'619.25	Ergänzung Licht Treppenhaus mit LED-Strahlern	e	SR 04.03.2024
3119.3144.01	2	2'400.60	Zusatzkosten beim Service der Abluftanlagen, Lüftungsanlage	e	SR 04.03.2024
3120.3144.00	2	4'335.95	Erweiterung Brandmeldeanlage Kulturgüterschutzraum	e	SR 04.03.2024
3211.3010.00	1	51'922.70	Zentrale Budgetierung der Teuerung in der Funktion 0228, die effektive Belastung erfolgte auf den einzelnen Konti. Zunahme von Ferien- und Gleitzeitguthaben/Plusstunden wegen Krankheit und Ausfällen.	e	SR 26.02.2024
3211.3101.00	2	2'685.85	Erhöhung bei Einkauf von Reinigungs- und Verbrauchsmaterial zur Sicherstellung der laufenden Reinigungsarbeiten	e	SR 26.02.2024
3211.3102.00	2	2'551.55	Die im Jahr 2022 im Rahmen der Open Library-Installation angeschafften Bibliothekskarten mit RFID (1'500 Stück) wurden im Laufe des Jahres aufgebraucht. So wurde es im Herbst 2023 früher als gedacht nötig, neue Benutzerkarten zu beschaffen.	e	SR 26.02.2024
3211.3103.00	2	2'107.77	Die Fachstelle Integration hat einen Beitrag von CHF 800.-- an den Fremdsprachenbestand der Jugendbibliothek geleistet (Konto 3211.4635.00); die somit kompensierte Ausgabe erfolgte über dieses Konto. Die restlichen CHF 1'300.-- sind der Auffrischung des Jugendbibliotheks-Bestandes geschuldet.	e	SR 26.02.2024
3211.3110.00	3	5'641.20	Neuer Konferenztisch und Stapelstühle für Stadtbibliothek, kompensiert durch Sponsoring und Bücherverkauf	e	SR 26.02.2024
3211.4240.00	3	-5'641.20	Sponsoring der Thalmann-Stiftung und Bücherverkauf für Konto 3211.3110.00	e	SR 26.02.2024
3220.3144.00	2	9'657.00	Küchenreparatur (Kabine nicht mehr fahrbar)	e	SR 04.03.2024
3220.3144.01	2	6'658.44	Neue Lagerung Abluftventilatoren sowie allgemein höhere Gebühren für Service-Verträge	e	SR 04.03.2024
3290.3130.00	2	4'460.00	Mehrkosten Catering	e	SR 26.02.2024
3410.3101.00	3	3'724.09	Die Rechnung für Jugend-Fussballfore wurde auf falsches Konto kontiert, richtig wäre das Konto 3410.3144.02	e	SR 04.03.2024 +
3410.3144.02	3	-3'724.09	Richtiges Konto für die Fussballfore	e	SR 04.03.2024
3410.3120.00	2	16'088.45	Im Zuge der Energiekrise in Europa sind allgemein insbesondere die Gaspreise weiter massiv angestiegen.	e	SR 04.03.2024
3410.3144.00	2	2'938.70	Starke Steigerung der Bauteuerung im Rechnungsjahr sowie notwendiger laufender, fachgerechter Unterhalt.	e	SR 04.03.2024
3410.3151.00	2	2'606.80	Neue Gelenklager bei Holder Kommunaltraktor	e	SR 04.03.2024
3410.3300.00	1	4'376.00	Höhere Abschreibungen, nicht budgetiert	e	SR 04.03.2024
3410.3650.20	1	188'520.00	Wertkorrektur Beteiligung Sportpark AG aufgrund von einem tieferen Steuerwert.	e	SR 11.03.2024
3412.3010.00	1	51'992.25	Zentrale Budgetierung der Teuerung in der Funktion 0228, die effektive Belastung erfolgte auf den einzelnen Konti. Zunahme von Ferien- und Gleitzeitguthaben. Personeller Aufwand (bei variablen Penssen) ist weiterabhängig.	e	SR 04.03.2024
3412.3120.00	2	7'165.90	Im Zuge der Energiekrise in Europa sind allgemein insbesondere die Gaspreise weiter massiv angestiegen.	e	SR 04.03.2024
3412.3151.02	2	6'218.38	Reparatur an Combi-Steamer in Gastro-Küche	e	SR 04.03.2024
3412.3300.00	1	61'742.80	Höhere Abschreibungen, nicht budgetiert	e	SR 04.03.2024
3416.3010.00	1	6'242.65	Zentrale Budgetierung der Teuerung in der Funktion 0228, die effektive Belastung erfolgte auf den einzelnen Konti. Zunahme von Ferien- und Gleitzeitguthaben. Lohnkosten im Bereich der Vorjahre.	e	SR 04.03.2024
3416.3120.00	2	8'374.65	Im Zuge der Energiekrise in Europa sind allgemein insbesondere die Gaspreise weiter massiv angestiegen.	e	SR 04.03.2024
3416.3144.00	2	2'834.44	Wassereintritt Technikraum / Lüftung	e	SR 04.03.2024
3416.3144.01	2	4'072.92	Allgemein höhere Gebühren für Service-Verträge.	e	SR 04.03.2024
3420.3160.00	2	9'282.25	Zusätzliche Energie- und Wasserkosten (Nebenmietkosten) für die Liegenschaft Rötzmattweg 8 (Jugendwerk)	e	SR 04.03.2024
3420.3636.00	3	39'545.90	Unterstützungsbeitrag Pumprack Olten, kompensiert durch Fondsentnahme	e	SR 10.07.2023
3420.4511.03	3	-39'545.90	Fondsentnahme für Konto 3420.3636.00	e	SR 10.07.2023
3424.3101.00	3	47'647.49	Einkauf Pflanzen / Bäume mit gleichzeitiger (Über-) Kompensation durch Weiterverrechnung an Dritte	e	SR 04.03.2024

Konto	Typ	Betrag	Begründung	einmalig/ wiederkehrend	U
3424.4260.00	3	-47'647.49	Rückerstattungen und Kostenbeteiligungen Dritter für Konto 3424.3101.00	e	SR 04.03.2024
3424.3101.01	2	20'354.31	Vandalismus, nicht vorhersehbar	e	SR 04.03.2024
3425.3120.00	2	8'484.25	Im Zuge der Energiekrise in Europa sind allgemein insbesondere die Gaspreise weiter massiv angestiegen.	e	SR 04.03.2024
3425.3144.00	2	9'431.55	Mängelbehebung an elektrischen Installationen infolge Bericht betreffend periodischen Sicherheitsnachweis	e	SR 04.03.2024
	2	20'299.77	44 kleine Nachtragskredite		
		861'849.84			
4. Gesundheit					
4120.3632.00	1	348'077.90	Die pandemiebedingte schlechte Auslastung der Heime in den Jahren 2021 und 2022 hatte einerseits einen positiven Einfluss auf die Höhe der durch die Gemeinden getragenen Restkosten. Andererseits resultierten infolge der auf den Kostenrechnungen der Heime basierenden Taxfestsetzungssystematik höhere Pflegetaxen pro Minute ab 2023 (inkl. eines zwischen VSEG und GSA ausgehandelten Teuerungsausgleiches von 1.5%). Zusammen mit der höheren Auslastung 2023 führte dies zu Mehrkosten für die Gemeinden.	e	SR 25.03.2024
4310.3634.00	2	39'900.00	Die Arbeiten am 2. Teil der Vorstudie des Cannabisprojektes erfolgten im Rechnungsjahr 2023.	e	SR 25.03.2024
4330.3010.00	3	6'174.90	Wiedereinführung Schulzahnpflegeinstruktur/in, Einsparung unter Konto 4330.3132.00	e	SR 10.07.2023
4330.3132.00	3	-6'174.90	Honorare, ex. Berater, Experten für Konto 4330.3010.00	e	SR 10.07.2023
	2	962.40	2 kleine Nachtragskredite		
		388'940.30			
5. Soziale Wohlfahrt					
5320.3611.00	1	28'043.60	Höhere Beiträge der Verwaltungskosten EL zur AHV gemäss Abrechnung Kanton	e	SR 25.03.2024
5320.3631.00	1	208'466.15	Höhere Beiträge der Ergänzungsleistung zur AHV gemäss Abrechnung Kanton	e	SR 25.03.2024
5451.3637.00	1	199'846.00	Zunahme der beitragsberechtigten Kinder bzw. Familien	e	SR 04.03.2024
5720.3637.00	1	375'017.00	Die Rechnungsprognose beruht auf dem definitiven Lastenausgleich des ersten Semesters 2023 und den provisorischen Abrechnungen der Sozialregionen für das 2. Semester 2023. Die Dossierzahlen liegen leicht unter jenen des Vorjahrs.	e	SR 25.03.2024
5721.3010.00	3	33'478.80	Weiterführung Assistenz Fachstelle Integration, kompensiert durch Entschädigung vom Kanton	e	SR 09.01.2023
5721.4611.00	3	-33'478.80	Entschädigungen vom Kanton für Konto 5721.3010.00	e	SR 09.01.2023
5721.3132.00	3	32'359.20	Durchführung Kurse betreffend Arbeitsmarktintegration für Flüchtlinge, kompensiert durch Entschädigung vom Kanton	e	SR 30.10.2023
5721.4611.00	3	-32'359.20	Entschädigungen vom Kanton für Konto 5721.3132.00	e	SR 30.10.2023
5790.3636.01	1	3'118.70	Schuldenberatung Aargau-Solothurn, Zusatzleistungen gemäss Leistungsvereinbarung 2023	e	SR 25.03.2024
5791.3144.00	2	5'049.60	Im Zuge der Energiekrise in Europa sind allgemein insbesondere die Gaspreise weiter massiv angestiegen.	e	SR 04.03.2024
	2	1'176.10	3 kleine Nachtragskredite		
		820'717.15			
6. Verkehr					
6150.3111.00	2	19'854.25	Ordentlicher Grundkredit von CHF 20'000.-- (vgl. Vorjahre) irrtümlich aus dem Budget gestrichen.	e	SR 04.03.2024
6150.3120.00	2	51'683.55	Im Zuge der Energiekrise in Europa sind allgemein insbesondere die Gaspreise weiter massiv angestiegen.	e	SR 04.03.2024
6150.3141.00	2	343'688.90	Wegen hoher Energiepreise raschere Umstellung auf LED über mehrere Jahre als ursprünglich geplant	e	SR 04.03.2024
6150.3141.06	2	10'363.45	Schadenfall CHF 13'000.-- Polleranlage Mühlegasse (Fall ist bei der Stawa)	e	SR 26.02.2024
6150.3141.07	2	4'599.81	Nicht budgetierte Arbeiten von Ostag Ingenieur betreffend Wilerweg T30 Zone	e	SR 26.02.2024
6150.3151.00	2	6'704.45	Höherer Aufwand als budgetiert u.a. infolge Umbau Mobilfunk-Gateway sowie notwendiger Liftschacht-Grundreinigung	e	SR 04.03.2024
6150.3300.00	1	111'427.00	Höhere Abschreibungen, nicht budgetiert	e	SR 04.03.2024
6151.3151.00	2	2'716.44	Ausserplanmässige Reparaturen und Mängelbehebungen nach Elektro-Kontrolle der Parkuhren	e	SR 26.02.2024

Konto	Typ	Betrag	Begründung	einmalig/ wiederkehrend	U
6151.3151.01	2	13'642.73	Höherer Aufwand als budgetiert u.a. infolge von Störungen an Rampen- und Treppenheizung sowie notwendiger Liftschacht-Grundreinigung.	e	SR 04.03.2024
6151.3160.00	2	3'815.13	Vereinbarung Abtretung öffentliche Parkfelder Konradstrasse	e	SR 27.03.2023
6153.3010.00	1	88'358.90	Zentrale Budgetierung der Teuerung in der Funktion 0228, die effektive Belastung erfolgte auf den einzelnen Konti. Zunahme von Ferien- und Gleizeitguthaben. Stellvertretungen wegen Ausfällen infolge Krankheit und Unfall. Sie werden mit dem Konto 6153.3010.09 gegenfinanziert.	e	SR 04.03.2024
6153.3120.00	2	14'864.20	Im Zuge der Energiekrise in Europa sind allgemein insbesondere die Gaspreise weiter massiv angestiegen.	e	SR 04.03.2024
6153.3144.00	2	23'901.80	Ersatz Hebebühne und Instandstellung der Wände	e	SR 12.06.2023
	2	8'517.58	16 kleine Nachtragskredite		
		704'138.19			
7. Umwelt und Raumordnung					
7200.3144.00	2	2'850.30	Zwingende Mängelbehebungen in öffentlichen Bedürfnisanstalten	e	SR 04.03.2024
7201.3111.00	2	43'236.71	Ersatz Einsatzfahrzeug für Kanalisationsvideoaufnahmen	e	SR 20.02.2023
7300.3300.00	1	7'379.00	Höhere Abschreibungen, nicht budgetiert	e	SR 04.03.2024
7301.3120.01	2	9'162.47	Aufwand abhängig vom (erhöhten) Entsorgungsvolumen	e	SR 04.03.2024
7301.3130.03	2	8'054.15	Aufwand abhängig vom (erhöhten) Entsorgungsvolumen	e	SR 04.03.2024
7410.3300.00	1	10'286.00	Höhere Abschreibungen, nicht budgetiert	e	SR 04.03.2024
7500.3631.00	1	46'802.05	Aufwand abhängig vom (erhöhten) Entsorgungsvolumen	e	SR 11.03.2024
7710.3010.00	1	3'319.00	Zentrale Budgetierung der Teuerung in der Funktion 0228, die effektive Belastung erfolgte auf den einzelnen Konti.	e	SR 04.03.2024
7710.3101.01	2	2'600.00	Erhöhter Bedarf an Urnen	e	SR 11.03.2024
7710.3130.00	2	4'294.05	Übernahme Bestatterkosten bei Mittellosen	e	SR 04.03.2024
7710.3144.00	2	15'466.98	Zwingend notwendige Unterhalts- und Servicearbeiten an Ofenlinie und Rauchgasreinigung (RGR) inkl. Emissionsmessung	e	SR 04.03.2024
7710.3144.01	2	2'400.00	Erhöhter Bedarf an Schriftpfatten	e	SR 04.03.2024
7710.3181.00	2	2'966.05	Abschreibungen von unerhätlichen Gebühren	e	SR 04.03.2024
7900.3300.00	1	27'194.00	Höhere Abschreibungen, nicht budgetiert	e	SR 04.03.2024
7900.3660.00	1	3'241.00	Höhere Abschreibungen, nicht budgetiert	e	SR 04.03.2024
	2	9'008.73	14 kleine Nachtragskredite		
		198'260.49			
8. Volkswirtschaft					
8120.3636.00	1	5'876.10	Kostenverteiler LRO	e	SR 04.03.2024
8130.3636.01	2	10'000.00	Einmaliger Zusatzbeitrag für Voliere, genehmigt via SR-Mitteilungen	e	SR 04.09.2023
8400.3199.00	2	13'554.83	Zusätzliche Montage- und Demontage-Arbeiten Beschattung aufgrund Sturmschäden	e	SR 26.02.2024
	2	2'401.70	3 kleine Nachtragskredite		
		31'832.63			
9. Finanzen und Steuern					
9100.3181.10	2	674'534.25	Budgetierung unter Konto 9100.3181.00 - Verfeinerung des Kontenplans gemäss kantonalen Vorgaben.	e	SR 11.03.2024 +
9100.3181.20	2	21'896.55	Budgetierung unter Konto 9100.3181.00 - Verfeinerung des Kontenplans gemäss kantonalen Vorgaben.	e	SR 11.03.2024 +
9100.3631.10	2	1'304'595.20	Budgetierung unter Konto 9100.3631.00 - Verfeinerung des Kontenplans gemäss kantonalen Vorgaben.	e	SR 11.03.2024 +
9101.3181.10	2	8'117.80	Budgetierung unter Konto 9101.3181.00 - Verfeinerung des Kontenplans gemäss kantonalen Vorgaben.	e	SR 11.03.2024 +
9101.3611.00	1	2'840.00	Abhängig von der Anzahl Hunde, welche in Amicus erfasst sind. Dafür auch höhere Einnahmen.	e	SR 11.03.2024

Konto	Typ	Betrag	Begründung	einmalig/ wiederkehrend		U
				e	SR	
9610.3400.00	2	12'327.65	Höhere Steuerrückzahlungen. Die Differenz aus Vorbezug und effektiver Steuerrechnung wird bei einem Guthaben des Steuerpflichtigen verzinst.		SR	11.03.2024
9610.3401.00	2	84'472.85	Erhöhte Finanzierung des Kapitalbedarfs mit Kontokorrenten der PKO, dafür Unterschreitung des Kontos 9610.3406.00. Per Saldo der Darlehenszinsen um CHF 58'730	e	SR	11.03.2024
9630.3430.01	2	23'895.79	Starke Steigerung der Bauteuerung im Rechnungsjahr sowie notwendiger laufender, fachgerechter Unterhalt.	e	SR	04.03.2024
9630.3439.10	2	6'506.55	Im Zuge der Energiekrise in Europa sind allgemein insbesondere die Gaspreise weiter massiv angestiegen.	e	SR	04.03.2024
	2	708.35	2 kleine Nachtragskredite			
		2'139'894.99				

Die Zusammenstellung der Nachtragskredite nach Hauptfunktionen ergibt folgendes Bild:

in % ggü. Gesamtaufwand pro Direktion

0	675'689.38	Allgemeine Verwaltung	3.58%
1	146'165.29	Öffentliche Sicherheit	4.76%
2	1'621'602.21	Bildung	4.83%
3	861'849.84	Kultur, Freizeit	6.46%
4	388'940.30	Gesundheit	8.49%
5	820'717.15	Soziale Sicherheit	4.60%
6	704'138.19	Verkehr	6.17%
7	198'260.49	Umwelt, Raumordnung	2.00%
8	31'832.63	Volkswirtschaft	4.50%
9	2'139'894.99	Finanzen, Steuern	25.40%

7'589'090.47

3'656'266.89 Vorjahr

Konto	Bezeichnung	Beschluss		Bruttokredit	kumulierte Ausgaben / Einnahmen bis 31.12.2022	Jahresrechnung 2023		Total Ausgaben / Einnahmen bis 31.12. 2023	Restkredit / Saldo	Schlussabrechnung
		Datum	Organ			Ausgaben	Einnahmen			
0	ALLGEMEINE VERWALTUNG			2'222'000.00	320'119.40	62'368.40		382'487.80	1'839'512.20	
0224	Informatik			1'672'000.00	77'151.90	62'368.40		139'520.30	1'532'479.70	
0224.5060.008	Gästenetzwerk Stadthaus	19.11.20	B	115'000.00	63'230.30	6'409.20		69'639.50	45'360.50	
0224.5060.009	Ersatz Netzwerksysteme, USV, etc.	24.11.22	B	160'000.00		12'218.70		12'218.70	147'781.30	
0224.5060.010	Ersatz Hosts- und Stagesysteme	24.11.22	B	300'000.00					300'000.00	
0224.5200.003	Neue IT-Strategie	18.11.20	B	1'097'000.00	13'921.60	43'740.50		57'662.10	1'039'337.90	
0290	Verwaltungliegenschaften, übrige			550'000.00	242'967.50			242'967.50	307'032.50	
0290.5040.004	Sanierung EG, Fernwärmeverbund	19.11.20	B	550'000.00	242'967.50			242'967.50	307'032.50	

Verpflichtungskredite der Investitionsrechnung										
Konto	Bezeichnung	Beschluss		Bruttokredit	kumulierte Ausgaben / Einnahmen bis 31.12.2022	Jahresrechnung 2023		Total Ausgaben / Einnahmen bis 31.12. 2023	Restkredit / Saldo	Schlussabrechnung
		Datum	Organ			Ausgaben	Einnahmen			
1	ÖFFENTLICHE ORDNUNG UND SICHERHEIT, VERTEIDIGUNG									
1110	Ordnung und Sicherheit									
1110.5060.005	Ersatz Fahrzeug Technischer Dienst O+S	24.10.22	SR	754'740.40	115'355.10	293'391.09		408'746.19	345'994.21	
1110.6060.005	Fahrzeug Techn. Dienst O+S, Erlös altes Fahrzeug		SR	103'740.40		105'793.35		105'793.35	-2'052.95	
1402	Katasteramt/Vermessungswesen									
1402.5200.002	CAD Tiefbau, O+S, Werkhof, externe Cloudlösung	24.10.22	SR	167'000.00	40'050.95	112'013.89		152'064.84	14'935.16	
1500	Feuerwehr (allgemein)									
1500.5060.008	Tanklöschfahrzeug (Netto)	24.11.21	B	484'000.00	75'304.15	75'583.85		150'888.00	333'112.00	

Konto	Bezeichnung	Beschluss		Bruttokredit	kumulierte Ausgaben / Einnahmen bis 31.12.2022	Jahresrechnung 2023		Total Ausgaben / Einnahmen bis 31.12. 2023	Restkredit / Saldo	Schlussabrechnung
		Datum	Organ			Ausgaben	Einnahmen			
2	BILDUNG			46'386'579.00	11'545'461.44	15'402'815.30		26'948'276.74	18'683'532.28	
2170	Schulliegenschaften			46'006'579.00	11'367'356.54	15'202'843.27		26'570'199.81	18'683'504.31	
2170.5010.001	Bifang: San. Kunststoffbelag, Sandgrube und Beläge	24.11.22	B	150'000.00		2'349.15		2'349.15	147'650.85	
2170.5030.001	Sällschulhaus: Sanierung Aussenanlage	23.11.16	B	550'000.00	498'700.46	12'627.20		511'327.66	38'672.34	
2170.5030.002	Sällschulhaus: Kindergartenspielplatz	22.11.17	B	600'000.00	450'784.20			450'784.20	149'215.80	
2170.5030.004	Sällschulhaus: San. Spielplatz Nord	19.11.20	B	550'000.00	495'427.35			495'427.35	54'572.65	
2170.5030.005	Sanierung Aussenbeleuchtung Schulhäuser	24.11.22	B	100'000.00					100'000.00	
2170.5040.003	Neubau Primarschulhaus	13.06.21	G-UA	25'620'000.00	7'891'103.63	14'902'378.75		22'793'482.38	2'826'517.62	18.12.2023
2170.5040.005	Schulanlage Säll: Erneuer. Elektroinst. und Beleuchtung	18.11.20	GP	2'230'000.00	1'636'517.87	-1'271.50		1'635'246.37		
2170.5040.009	Neubau Dreifachhalle	13.06.21	G-UA	14'185'000.00	343'994.60			343'994.60	13'841'005.40	
2170.5040.011	Frohheim: San. Erweiterungsbau	24.11.21	B	500'000.00		40'753.40		40'753.40	459'246.60	
2170.5040.012	Bifang: Erneuerung Fernwärme	24.11.22	B	100'000.00		96'930.00		96'930.00	3'070.00	
2170.5040.013	Neubau Klassentrakt Sek	23.11.23	B	500'000.00		47'322.50		47'322.50	452'677.50	
2170.5040.014	Bannfeld: Sofortmassnahmen Kindergarten	24.11.21	B	580'000.00	30'463.10			30'463.10	549'536.90	
2170.5060.004	Schulmobiliar	19.11.20	B/SR	141'579.00	141'579.00			144'764.55	-3'185.55	
2170.5060.005	Schulmobiliar	24.11.21	B	100'000.00	59'249.43			91'878.75		18.12.2023
2170.5060.006	Schulmobiliar	23.11.22	B	100'000.00		35'475.80		35'475.80	64'524.20	
2170.6350.004	Schulhaus Zementi: Beiträge von priv. Untern.				-150'000.00			-150'000.00		07.03.2022
2190	Schulleitung			380'000.00	178'104.90	199'972.03		378'076.93	27.97	
2190.5060.006	PC, Server, Netzwerkkomponenten, Ersatz	24.11.21	B	180'000.00	178'104.90			178'104.90		18.12.2023
2190.5060.007	PC, Server, Netzwerkkomponenten, Ersatz	24.11.22	B	200'000.00		199'972.03		199'972.03	27.97	

Konto	Bezeichnung	Beschluss		Bruttokredit	kumulierte Ausgaben / Einnahmen bis 31.12.2022	Jahresrechnung 2023		Total Ausgaben / Einnahmen bis 31.12. 2023	Restkredit / Saldo	Schlussab- rechnung
		Datum	Organ			Ausgaben	Einnahmen			
3	KULTUR, SPORT UND FREIZEIT, KIRCHE									
3113	Kunstmuseum									
3113.5040.001	Neubau / Sanierung Kunstmuseum	04.12.14	s.Vorl	500'000.00	428'724.95	50'460.15	50'460.15	479'185.10	20'814.90	20'814.90
3220	Konzert und Theater									
3220.5040.004	Sofortmassnahmen	24.11.22	B	580'000.00		109'277.55	109'277.55	109'277.55	470'722.45	470'722.45
3290	Kultur, übrige									
3290.6340.003	San. Natur- u. Hist. Museum: Beitr. Lotteriefonds	05.06.16	G-UA	0.00	-2'406'174.35			-2'406'174.35		12.12.2022
3410	Sport									
3410.5010.010	San. Leichtathletikanlagen und Beleuchtung	22.11.17	GP	4'070'000.00	2'575'149.47	119'640.65	119'640.65	2'669'013.12	1'331'997.18	
3410.5010.011	FC-Platz, Verschiebung Beleuchtung	08.11.21	SR	1'925'000.00	1'770'222.00	24'321.00	24'321.00	1'770'222.00	154'778.00	
3410.5010.012	Ersatz Landhockey-Kunstrasen	19.11.20	B	225'000.00	71'955.82	14'943.30	14'943.30	96'276.82	128'723.18	
3410.5010.013	Minigolf, Abbruch und Begrünung	19.11.20	B	580'000.00	556'184.35			571'127.65	8'872.35	
3410.5010.014	Kunstrasen Fussball-Ersatz altersbedingt	19.11.20	B	110'000.00	69'969.75			69'969.75		06.03.2023
3410.5060.003	Maschinen für Unterhalt	23.11.23	GP	1'020'000.00		1'857.85	1'857.85	1'857.85	1'018'142.15	06.03.2023
3410.5060.004	Maschinen für Unterhalt	19.11.20	B	110'000.00	106'817.55			106'817.55		
3410.6340.009	Erneuerung Hauptrasenfeld Stadion, Beiträge	24.11.22	SR	100'000.00		78'518.50	78'518.50	78'518.50	21'481.50	
3412	Freibad									
3412.5010.001	Erneuerung Hauptrasenfeld Stadion, Beiträge	24.11.22	GP	7'035'000.00	5'211'062.66	301'533.65	301'533.65	5'446'404.31	1'491'343.29	
3412.5010.002	Untersuchung Ausssenanlage (Minigolf)	24.11.22	SR	100'000.00					100'000.00	
3412.5010.003	Abklärung Hochwassersicherheit	24.11.22	B	100'000.00					100'000.00	
3412.5040.003	Untersuchung Kinderplanschbecken	24.11.22	B	100'000.00					100'000.00	
3412.5040.009	Erneuerung 2. Rutschbahn mit Pumpen	16.11.11	B	380'000.00	326'585.71	15'771.60	15'771.60	342'357.31	37'642.69	06.03.2023
3412.5040.010	Verkleidung Schwimmbekken als Schutz	28.09.17	GP	1'695'000.00	1'668'339.60			1'668'339.60		
3412.5040.011	Nichtschwimmbekken, Spachtelung Beton	23.11.16	B	250'000.00	247'928.95			247'928.95	2'071.05	
3412.5040.013	Umbau Garderobe EG	22.11.17	B	460'000.00	391'415.14			391'415.14	68'584.86	
3412.5040.014	Verkleidung Sprungbecken, Anpass. Technik	18.11.20	GP	3'750'000.00	2'581'193.26	161'148.65	161'148.65	2'742'341.91	1'007'658.09	
3412.6340.009	Generelle Sanierung Garderobengebäude	23.11.23	s.Vorl	200'000.00		124'613.40	124'613.40	124'613.40	75'386.60	06.03.2023
3416	Sporthalle/Mehrzweckhalle									
3416.5040.004	Investitionsbeiträge private Organisationen				-4'400.00			-70'592.00		
	Sanierung									
		24.11.21	B	150'000.00	10'491.00	22'694.25	22'694.25	33'185.25	116'814.75	
					10'491.00			33'185.25	116'814.75	

Verpflichtungskredite der Investitionsrechnung										
Konto	Bezeichnung	Beschluss		Bruttokredit	kumulierte Ausgaben / Einnahmen bis 31.12.2022	Jahresrechnung 2023		Total Ausgaben / Einnahmen bis 31.12. 2023	Restkredit / Saldo	Schlussabrechnung
		Datum	Organ			Ausgaben	Einnahmen			
3422	Kinderspielplätze			100'000.00	-13'200.00	26'592.45	-4'400.00	8'992.45	73'407.55	
3422.5030.001	Sanierung Kinderspielplätze	24.11.21	B	100'000.00		26'592.45		26'592.45	73'407.55	
3422.6460.00	Darlehen Verein Robi Olten	17.11.04	GP		-13'200.00		-4'400.00	-17'600.00		

Verpflichtungskredite der Investitionsrechnung										
Konto	Bezeichnung	Beschluss		Bruttokredit	kumulierte Ausgaben / Einnahmen bis 31.12.2022	Jahresrechnung 2023		Total Ausgaben / Einnahmen bis 31.12. 2023	Restkredit / Saldo	Schlussab- rechnung
		Datum	Organ			Ausgaben	Einnahmen			
4	GESUNDHEIT			0.00	-120'000.00		-40'000.00	-160'000.00		
4120	Alters-, Kranken- und Pflegeheime			0.00	-120'000.00		-40'000.00	-160'000.00		
4120.6460.000	Darlehen Alters- u. Pflegeheim Stadtpark Olten	13.05.13	SR		-120'000.00		-40'000.00	-160'000.00		

Jahresrechnung 2023

Konto	Bezeichnung	Beschluss		Bruttokredit	kumulierte Ausgaben / Einnahmen bis 31.12.2022	Jahresrechnung 2023		Total Ausgaben / Einnahmen bis 31.12.2023	Restkredit / Saldo	Schlussabrechnung
		Datum	Organ			Ausgaben	Einnahmen			
6	VERKEHR			29'210'000.00	9'966'045.74	3'162'795.01	-189'000.00	12'939'840.75	14'205'943.22	
6130	Kantonsstrassen			1'827'000.00	1'229'432.40			1'229'432.40	283'626.40	
6130.5610.012	Gösgenstr.: Bahnhof-Trimbacherbrücke	26.11.15	B	720'000.00	502'752.10			502'752.10		06.03.2023
6130.5610.014	Aggloprogr. Gösgenstr. 1. u. 2. Etappe	26.11.15	B	420'000.00	323'306.70			323'306.70		18.09.2023
6130.5610.017	Aarburgerstr.:Bahnhofpl.-Gäubahnbr.	26.11.15	B	687'000.00	403'373.60			403'373.60	283'626.40	
6150	Gemeindestrassen			25'673'000.00	8'023'274.76	2'682'872.02	-189'000.00	10'517'146.78	13'481'152.97	
6150.5010.001	Neuer Bahnhofplatz, Netto	19.11.08	B/SR	3'700'000.00	881'013.26	401'876.91		1'282'890.17	2'417'109.83	
6150.5010.007	Sälistrasse, Kreisel bis Maienstrasse	19.11.08	B	480'000.00	248'604.25			248'604.25	231'395.75	
6150.5010.009	Panoramastrasse, 1. Etappe	20.06.11	SR	1'090'000.00	707'796.52	206'784.53		914'581.05	175'418.95	
6150.5010.013	Fussg.-/Veloverb.Hammerallee/OSW	22.11.06	s.Vorl	1'600'000.00	596'912.47	756'864.58		1'353'777.05	246'222.95	
6150.5010.032	Kleinholz: Erschliessung 2. Etappe	23.03.11	GP	4'320'000.00	1'970'102.66	2'940.20		1'973'042.86	2'346'957.14	
6150.5010.047	Sälistr., Maienstrasse-Wengistrasse	21.11.12	B	520'000.00				247'026.75	520'000.00	29.11.2021
6150.5010.062	Seidenhofweg: Katzenhubel - Föhrenweg	23.11.16	B	270'000.00	247'026.75			156'545.90	18'454.10	
6150.5010.066	Rosengasse, Neuhardstr.-Tannwaldstr.	22.11.17	B	175'000.00	156'545.90			376'759.28	13'240.72	
6150.5010.072	Jurastrasse: Baslerstr.-Amthausquai	22.11.17	B	390'000.00	376'759.28			136'544.55	323'455.45	
6150.5010.073	Hint. Steinacker: Rampe mit Stützmauern	22.11.17	B	460'000.00	88'290.60	48'253.95		29'525.10	520'474.90	18.09.2023
6150.5010.075	Waldheim, 1. Etappe Ausführung	22.11.17	B	550'000.00	2'692.50	26'832.60		392'134.60		
6150.5010.084	Mühlegasse, Anpassung Strassenbau	21.11.18	B	400'000.00	392'134.60			457'628.35	-7'628.35	
6150.5010.085	Hübelstrasse: Konradstr.-Ringstr.	21.11.18	B	450'000.00	457'628.35			547'831.25	2'168.75	
6150.5010.088	Mühlegasse: Brücke bis Kirchgasse	21.11.18	B	550'000.00	547'831.25			240'673.05	11'612.40	
6150.5010.090	Gallusstrasse: Rainstr. - Hornbergstr.	21.11.18	B	260'000.00	240'673.05			348'387.60	19'666.15	
6150.5010.091	Seidenhofweg: Grundstr. - Bleichmattstr.	21.11.18	B/SR	360'000.00	317'611.90	30'775.70		160'333.85	400'000.00	
6150.5010.092	Mattenweg: Engelbergstr. - Bachweg	22.11.17	B	180'000.00	110'473.45	49'860.40		256'305.25	213'694.75	
6150.5010.096	Dreitannenstrasse	19.11.20	B	400'000.00				103'748.65	46'251.35	
6150.5010.098	Sonneggstrasse: Sälistrasse-Reiserstrasse	19.11.20	B	470'000.00	5'385.00	250'920.25		48'794.65	71'205.35	
6150.5010.099	Polleranlage Mühlegasse	19.11.20	B	150'000.00	103'748.65			327'720.90	22'279.10	
6150.5010.100	Kataster Kunstbauten	19.11.20	B	120'000.00		48'794.65		89'528.90	26'876.00	
6150.5010.101	Dornacherstr. über Einstellhalle Stadthaus	19.11.20	B	350'000.00		327'720.90		70'076.35	529'923.65	
6150.5010.102	Postplatz: San. Wasserisolation PU Post/Winkel	24.11.21	B	120'000.00	3'595.10			15'116.15	375'600.00	
6150.5010.103	Behindertengesetz: Bushaltestellenperrons, San.	24.11.21	B	600'000.00	45'407.80					
6150.5010.106	Fustlthalde; Verlängerung Erschliessungsstrasse	24.11.21	B	400'000.00	9'283.85					

Verpflichtungskredite der Investitionsrechnung											
Konto	Bezeichnung	Beschluss		Bruttokredit	kumulierte Ausgaben / Einnahmen bis 31.12.2022	Jahresrechnung 2023		Total Ausgaben / Einnahmen bis 31.12. 2023	Restkredit / Saldo	Schlussabrechnung	
		Datum	Organ			Ausgaben	Einnahmen				
6150.5010.107	Haslstrasse: von Haus Nr. 72 - 101	24.11.21	B	470'000.00	466'767.55	11'711.30		478'478.85	-8'478.85		
6150.5010.108	Spitalstrasse: Jurastr.-Belchenstrasse	24.11.21	B/SR	300'000.00		8'835.85		8'835.85	291'164.15		
6150.5010.109	Belchenstrasse	24.11.21	B/SR	500'000.00		17'646.77		17'646.77	482'353.23		
6150.5010.110	Salzhüslweg	24.11.21	B	60'000.00	7'565.95			7'565.95	52'434.05		
6150.5010.112	Stützmauern Hinterer Steinacker	24.11.22	B	450'000.00				450'000.00	450'000.00		
6150.5010.113	Bachweg: Aarauerstrasse-Mattenweg	24.11.22	B	470'000.00		17'657.52		17'657.52	452'342.48		
6150.5010.114	Engelbergstrasse, Projekt	24.11.22	B	100'000.00				100'000.00	100'000.00		
6150.5010.115	Speiserstrasse	24.11.22	B	550'000.00		15'357.20		15'357.20	534'642.80		
6150.5010.116	Verkehrsmassn. Poller/Schranken Sälliquartier	24.11.22	B	140'000.00		150'030.75		150'030.75	-10'030.75		
6150.5020.001	Wilerfeld, Hochwasserschutz	07.12.04	SR/GP	1'935'000.00	231'125.05	64'643.03		295'768.08	1'639'231.92	18.09.2023	
6150.5020.002	Dünnern (Gheid), Hochwassersch.	21.11.12	B	300'000.00	274'683.35			274'683.35	76'857.84		
6150.5040.003	Buswartekabinen	19.11.20	B	100'000.00	23'142.16			23'142.16	35'322.45		
6150.5040.004	Buswartekabinen	24.11.21	B	100'000.00	55'689.95	8'987.60		64'677.55	119'627.10		
6150.5040.005	Buswartekabinen	24.11.22	B	120'000.00		372.90		372.90	741'307.61		
6150.5090.000	Parkleitsystem	20.12.18	GP	17'13'000.00	865'001.56	106'690.83		971'692.39			
6150.6340.013	Beiträge Fussgänger-u.Veloverbind. Hammerallee/OSW										
6150.6371.009	Panoramastrasse, 1.Et.:Erschl.beiträge	20.06.11	SR				-189'000.00	-189'000.00			
6150.6371.032	Kleinholz: Erschl. 2. Etappe, Beiträge	23.03.11	GP		-1'410'218.00			-1'410'218.00			
6151	Parkhäuser/Parkplätze			400'000.00	277'000.00	12'988.15		289'988.15	55'011.85		
6151.5060.002	Veloabstellplätze Bahnhof West	21.11.18	B	400'000.00	332'000.00	12'988.15		344'988.15	55'011.85		
6151.6310.002	Veloabstellp. Bhf West, Kantonsbeitrag				-55'000.00			-55'000.00			
6154	Fuhrpark			1'310'000.00	436'338.58	466'934.84		903'273.42	386'152.00		
6154.5060.008	Fahrzeuge Werkhof, Ersatzanschaffungen	20.11.19	B	300'000.00	288'464.78			288'464.78		12.12.2022	
6154.5060.010	Fahrzeuge Werkhof, Ersatzanschaff. Variante Elektro	24.11.21	B	490'000.00	147'873.80	333'086.84		480'960.64		18.12.2023	
6154.5060.011	Fahrzeuge Werkhof: Ersatzanschaff. Variante Elektro	24.11.22	B	520'000.00		133'848.00		133'848.00	386'152.00		

Verpflichtungskredite der Investitionsrechnung												
Konto	Bezeichnung	Beschluss		Bruttokredit	kumulierte Ausgaben / Einnahmen bis 31.12.2022	Jahresrechnung 2023		Total Ausgaben / Einnahmen bis 31.12. 2023	Restkredit / Saldo	Schlussabrechnung		
		Datum	Organ			Ausgaben	Einnahmen					
7	UMWELTSCHUTZ UND RAUMORDNUNG											
7201	Abwasserbeseitigung SF											
7201.5032.004	Aarburgerstr., Geb.-Nr. 183, Trennsyst.	21.11.12	B	56'140'122.58	40'790'882.41	3'303'027.39	-490'469.20	43'603'440.60	10'362'920.25			
7201.5032.005	Sälistrasse, Kreisel bis Maienstrasse	19.11.08	B	13'335'000.00	4'797'340.63	517'513.12	-473'656.70	4'841'197.05	7'155'927.55	242'130.25		
7201.5032.026	Sälistrasse, Maienstr. - Wengistr.	21.11.12	B	330'000.00	87'869.75	-19'975.90		87'869.75	242'130.25	232'769.30		
7201.5032.066	Rosengasse: Neuhardstr. - Tannwaldstr.	22.11.17	B	530'000.00	317'206.60			297'230.70	450'000.00			
7201.5032.070	Mattenweg: Wilerweg-Bachweg	22.11.17	B	450'000.00	346'663.62			346'663.62	13'336.38			
7201.5032.071	Kreuzstrasse	22.11.17	B	360'000.00	267'540.21			267'540.21	32'459.79			
7201.5032.072	Jurastrasse, Trennsystem	22.11.17	B	300'000.00	281'557.50	6'985.00		281'557.50	44'364.22			12.12.2022
7201.5032.073	Rampe Hint. Steinacker, Anpass. Kanalisation	22.11.17	B	400'000.00	348'650.78			355'635.78	150'000.00			
7201.5032.075	Fluhweg, Trennsystem	22.11.17	B	150'000.00	328'182.76			328'182.76	21'817.24			
7201.5032.077	Waldheim, 1. Etappe Ausführung	22.11.17	B	350'000.00	17'046.80	18'773.79		35'820.59	544'179.41			
7201.5032.080	Aarauerstrasse: Käppelplatz bis Gem.grenze	21.11.18	B	580'000.00	17'046.80			21'356.68	78'643.32			
7201.5032.084	Mühlegasse: Kanalisation im Trennsystem	20.11.19	B	100'000.00	21'356.68			369'060.65	18.09.2023			
7201.5032.085	Hübelstrasse: Konradstr. - Ringstr.	21.11.18	B	460'000.00	369'060.65			275'280.85	104'719.15			
7201.5032.087	Haslstrasse: Trennsystem Tannwald bis Aare	21.11.18	B	380'000.00	220'626.60	54'654.25		275'280.85	104'719.15			
7201.5032.090	Gallusstrasse: Rainstr. - Hornbergstr.	21.11.18	B	550'000.00	544'083.21	11'246.00		555'329.21	-5'329.21			
7201.5032.091	Seidenhofweg: Grundstr. - Bleichmattstr.	21.11.18	B/SR	390'000.00	365'716.20	59'048.72		365'716.20	8'207.02			
7201.5032.092	Mattenweg: Engelbergstr. - Wilerweg	21.11.18	B	590'000.00	522'744.26	92'850.50		581'792.98	49'983.02			
7201.5032.096	Dreitannenstrasse	21.11.18	B	230'000.00	87'166.48	8'857.59		180'016.98	49'983.02			
7201.5032.098	Sonneggstrasse: Sälistr. - Reiserstrasse	19.11.20	B	470'000.00	276'293.35	203'364.99		8'857.59	461'142.41			
7201.5032.102	Panoramastrasse	19.11.20	B	530'000.00	276'293.35	35'598.63		479'658.34	50'341.66			
7201.5032.105	Kleinholz Erschliessung 2. Etappe	20.06.11	SR	1'040'000.00	278'686.16	3'150.00		314'284.79	725'715.21			
7201.5032.106	Fustighalde, Verlängerung Kanalisation	23.03.11	GP	1'970'000.00	643'985.74	3'150.00		647'135.74	1'322'864.26			
7201.5032.107	Haslstrasse, Abschnitt Haus Nr. 72-101	24.11.21	B	280'000.00	8'620.15	1'686.75		10'306.90	269'693.10			
7201.5032.108	Spitalstrasse: Jurastrasse-Belchenstrasse	24.11.21	B	200'000.00	194'836.18	5'069.80		199'905.98	94.02			
7201.5032.109	Belchenstrasse	24.11.21	B	225'000.00	225'000.00	3'200.70		3'200.70	221'799.30			
7201.5032.110	Sälistrasse, Hochwassersicherung bei SBB Brücke	24.11.21	B	450'000.00	450'000.00	6'401.40		6'401.40	443'598.60			
7201.5032.113	Bachweg: Aarauerstrasse-Mattenweg	24.11.22	B	550'000.00	550'000.00	19'975.90		19'975.90	530'024.10			
7201.5032.114	Engelbergstrasse, Sanierungsprojekt	24.11.22	B	420'000.00	420'000.00	6'625.00		6'625.00	413'375.00			
7201.5032.115	Speiserstrasse	24.11.22	B	100'000.00	100'000.00				100'000.00			
				550'000.00	550'000.00				550'000.00			

Verpflichtungskredite der Investitionsrechnung										
Konto	Bezeichnung	Beschluss		Bruttokredit	kumulierte Ausgaben / Einnahmen bis 31.12.2022	Jahresrechnung 2023		Total Ausgaben / Einnahmen bis 31.12. 2023	Restkredit / Saldo	Schlussabrechnung
		Datum	Organ			Ausgaben	Einnahmen			
7201.5032.117	Weingartenstrasse, Sanierungsprojekt	24.11.22	B	100'000.00	-197'504.00		-473'656.70	-671'160.70	100'000.00	
7201.6370.001	Kanalisationsanschlussgebühren				-533'049.05			-533'049.05		
7201.6371.105	Kleinholz, Erschl. 2.Etappe, Beiträge	23.03.11	GP							
7300	Abfallbeseitigung (allgemein)			3'000'000.00	2'457'700.80	386'611.95	-2'312.50	2'842'000.25	155'687.25	
7300.5033.001	Diverse Altlasten	18.11.09	B	400'000.00	147'725.60	86'611.95		234'337.55	165'662.45	
7300.5033.002	Altlastensanierung Kleinholz	23.03.11	GP	2'600'000.00	2'309'975.20	300'000.00		2'609'975.20	-9'975.20	
7300.6350.002	Altlastensanierung Kleinholz: Investitionsbeiträge von Dritten							-2'312.50		
7301	Abfallbeseitigung SF			2'355'122.58	962'943.95	29'945.55		992'889.50	1'045'159.25	
7301.5033.003	Unterird. Glas- und Blechsammelstelle Hammerallee	22.11.17	B	250'000.00	220'571.63			220'571.63		12.12.2022
7301.5033.004	Unterird. Glas- und Blechsammelstelle Sportsstrasse	21.11.18	B	250'000.00	74'994.15			74'994.15		06.03.2023
7301.5033.005	Unterird. Glas- und Blechsammelstelle Schützenmatte	20.11.19	B	250'000.00	192'502.44			192'502.44		18.09.2023
7301.5033.007	Unterird. Glas- u. Belchsammelstelle	24.11.21	B	150'000.00	24'895.20			24'895.20	125'104.80	
7301.5043.002	Wertstoffmulden	24.11.22	B	100'000.00		29'945.55		29'945.55	70'054.45	
7301.5063.004	Kehrichtfahrzeug	20.11.19	B/SR	505'122.58	505'122.58			505'122.58		18.09.2023
7301.5063.005	Kehrichtfahrzeug, Vollelektrisch	24.11.22	B	850'000.00					850'000.00	
7301.6350.004	Verkauf altes Kehrichtfahrzeug		B		-55'142.05			-55'142.05		
7410	Gewässerverbauungen			1'680'000.00	698'064.89	1'351'216.03		2'049'280.92	-369'280.92	
7410.5020.001	Uferverbauung linke Aareseite	23.11.16	B/GP	1'680'000.00	698'064.89	1'351'216.03		2'049'280.92	-369'280.92	
7710	Friedhof und Bestattung (allgemein)			450'000.00	105'323.30	290'121.84		395'445.14	54'554.86	
7710.5030.001	Neuerstellung Grabfelder	24.11.22	B	150'000.00		17'965.75		17'965.75	132'034.25	
7710.5040.005	Erneuerung Ofen und Abdankungshalle	21.11.21	s.Vorl	300'000.00	105'323.30	272'156.09		377'479.39	-77'479.39	
7900	Raumordnung (allgemein)			35'320'000.00	31'769'508.84	727'618.90	-14'500.00	32'482'627.74	2'820'872.26	
7900.5000.001	Landkauf um Tierpark Mühlitali	11.06.12	SR	190'000.00	166'003.25	26'800.00		192'803.25	-2'803.25	
7900.5010.004	Attraktivierung Ländliweg	25.06.20	GP	3'880'000.00	3'551'179.74	274'917.74		3'826'097.48	53'902.52	
7900.5290.002	Räumliches Leitbild	16.11.11	B	300'000.00	255'290.80			255'290.80	44'709.20	
7900.5290.009	Ortsplanungsrevision	18.05.22	GP	1'950'000.00	16'506.10	294'816.16		311'322.26	1'638'677.74	
7900.5610.001	Entlastung Region Olten	02.06.02	G-UA	29'000'000.00	27'782'528.95	131'085.00		27'913'613.95	1'086'386.05	
7900.6340.004	Beitrag Ländliweg				-2'000.00			-16'500.00		

Verpflichtungskredite der Investitionsrechnung										
Konto	Bezeichnung	Beschluss		Bruttokredit	kumulierte Ausgaben / Einnahmen bis 31.12.2022	Jahresrechnung 2023		Total Ausgaben / Einnahmen bis 31.12. 2023	Restkredit / Saldo	Schlussab- rechnung
		Datum	Organ			Ausgaben	Einnahmen			
8	VOLKSWIRTSCHAFT			0.00	-99'756.65		-10'985.40	-110'742.05		
8501	Industriegeleise			0.00	-99'756.65		-10'985.40	-110'742.05		
8501.6350.001	Beiträge von privaten Unternehmungen				-99'756.65		-10'985.40	-110'742.05		

Konto	Bezeichnung	Beschluss		Bruttokredit	kumulierte Ausgaben / Einnahmen bis 31.12.2022	Jahresrechnung 2023		Total Ausgaben / Einnahmen bis 31.12. 2023	Restkredit / Saldo	Schlussab- rechnung
		Datum	Organ			Ausgaben	Einnahmen			
9	FINANZEN UND STEUERN			0.00						
9950	Neutrale Aufwendungen und Erträge			0.00						
9950.5090.001	Generelle Kürzung Invest.-bedarf									
Total							22'854'595.89	-826'823.60		

Anhang

Finanzkennzahlen

A15

HRM2 Richtwerte

	2023	2022	2021	2020	2019	Mittelwert
Gewichteter Nettoverschuldungsquotient	23.52%	32.30%	32.68%	40.08%	40.93%	33.90%

(Nettoverschuldungsquotient gibt an, welcher Anteil der direkten Steuern der natürlichen und juristischen Personen bzw. wie viele Jahrestранchen erforderlich wären, um die Nettoschulden abzutragen.

Der Steuerertrag wird auf 100% gewichtet gerechnet.

< 100 % gut
100 % - 150 % genügend
> 150 % schlecht

	2023	2022	2021	2020	2019	Mittelwert
Selbstfinanzierungsgrad	107.68%	97.12%	119.48%	119.50%	128.65%	114.49%

(Selbstfinanzierung in Prozent der Nettoinvestitionen)
Der Selbstfinanzierungsgrad zeigt an, in welchem Ausmass Neuinvestitionen durch selbsterwirtschaftete Mittel finanziert werden können. Ein Selbstfinanzierungsgrad unter 100% führt zu einer Neuverschuldung. Liegt dieser Wert über 100%, können Schulden abgebaut werden.

> 100% mittel-/langfristig anzustreben
80% - 100% verantwortbare Neuverschuldung
50% - 80% problematische Neuverschuldung
< 50% grosse Neuverschuldung

Mittelfristig sollte der SF-Grad im Durchschnitt gegen 100% sein, wobei auch der Stand der aktuellen Verschuldung eine Rolle spielt. Die Kennzahl kann starken Schwankungen unterliegen und sollte daher mittelfristig betrachtet werden.

	2023	2022	2021	2020	2019	Mittelwert
Eigenkapital zum Fiskalertrag	137.19%	143.08%	134.92%	135.82%	124.92%	135.19%

(Eigenkapital in % des Fiskalertrages)

Nach Gemeindegrösse abgestufter Mindestausstattung des Eigenkapitals (Bilanzüberschuss) zur Abdeckung von ausserplanmässigen Aufwandüberschüssen und zum Schutz vor einem Bilanzfehlbetrag.

> 60 % EG unter 2'000 Einwohner/innen EW (inkl. BG, KG, ZV)
> 30 % EG 2'000 EW bis 9'999 EW
> 15 % EG ab 10'000 EW

Anhang

Finanzkennzahlen

A15

HRM2	2023	2022	2021	2020	2019	Mittelwert	Richtwerte
Eigenkapitaldeckungsgrad (Bilanzüberschuss, -fehlbetrag in % zum Laufenden Aufwand)	106.83%	99.66%	93.44%	91.01%	92.49%	96.69%	> 60 % > 30 % > 15 %
Welche frei verfügbaren Reserven bestehen zur Deckung allfälliger Defizite. Es ist anzustreben, ausreichend frei verfügbare Reserven zu bilden, um Schwankungen auszugleichen. Je nach Gemeindegrösse sollten zwischen 15% bis 60% des Aufwandes aus der ER als Zielgrösse für den Bilanzüberschuss vorhanden sein.							
Zinsbelastungsanteil (Nettozinsen in Prozent des Laufenden Ertrags)	0.00%	-0.05%	-0.03%	0.15%	0.31%	0.08%	0 % - 4 % 4 % - 9 % 9 % und mehr
Der Zinsbelastungsanteil sagt aus, welcher Anteil des laufenden Ertrags durch den Zinsaufwand gebunden ist. Je tiefer der Wert, desto grösser der Handlungsspielraum.							
Investitionsanteil (Bruttoinvestitionen in Prozent des konsolidierten Gesamtaufwandes)	18.13%	15.04%	13.54%	10.38%	12.83%	13.98%	< 10 % 10 % - 20 % 20 % - 30 % > 30 %
Der Investitionsanteil zeigt die Aktivität im Bereich der Investitionen und den Einfluss auf die Nettoverschuldung. Die Kennzahl kann von Jahr zu Jahr sehr stark schwanken. Eine Beurteilung über mehrere Jahre ist deshalb wichtig und sinnvoll zusammen mit dem Selbstfinanzierungsanteil.							
Nettoschuld I pro Einwohner (Fremdkapital abzüglich Finanzvermögen)	1'017	1'189	1'233	1'438	1'551	1'286	< 0 0 - 1'000 1'001 - 2'500 2'501 - 5'000 > 5'000
Klassische Grösse zur Beurteilung der Verschuldung bzw. des Vermögens der Gemeinde.							
Nettoschuld II pro Einwohner (Verwaltungsvermögen abzgl. Darlehen und Beteiligungen und Eigenkapital geteilt durch EW)	44	186	222	444	527	285	> 5'000 siehe Nettoschuld I
Grösse zur Beurteilung der Verschuldung bzw. des Vermögens der Gemeinde unter Abzug der Beteiligungen im Verwaltungsvermögen. Entspricht dem klassischen Begriff der "Nettolast".							

Anhang

Finanzkennzahlen

A15

Richtwerte

< 50 % sehr gut
 50 % - 100 % gut
 100% - 150 % mittel
 150 % - 200 % schlecht
 > 200 % kritisch

0 % - 5 % geringe Belastung
 5 % - 15 % tragbare Belastung
 > 15 % hohe Belastung

> 20 % gut
 10 % - 20 % mittel
 < 10 % schlecht

3 % - 5 % gut
 1 % - 3 % genügend
 0 % - 1 % schlecht

keine

HRM2

2023	2022	2021	2020	2019	Mittelwert
68.58%	71.25%	64.71%	70.78%	76.71%	70.41%

Der Bruttoverschuldungsanteil ist eine Grösse zur Beurteilung der Verschuldungssituation bzw. zur Frage, ob die Verschuldung in einem angemessenen Verhältnis zu den erwirtschafteten Erträgen steht. Er zeigt an, wieviele Prozente vom Finanzertrag benötigt werden, um die Bruttoschulden abzubauen.

2023	2022	2021	2020	2019	Mittelwert
6.85%	7.11%	6.80%	7.47%	6.97%	7.04%

Der Kapitaldienstanteil ist die Messgrösse für die Belastung des Haushaltes durch Kapitalkosten. Die Kennzahl gibt Auskunft darüber, wie stark der Laufende Ertrag durch den Zinsendienst und die Abschreibungen (= Kapitaldienst) belastet ist. Ein hoher Anteil weist auf einen enger werdenden finanziellen Spielraum hin.

2023	2022	2021	2020	2019	Mittelwert
18.65%	13.92%	15.07%	11.00%	13.85%	14.50%

Der Selbstfinanzierungsanteil charakterisiert die Finanzkraft und den finanziellen Spielraum einer Gemeinde. Er gibt an, welchen Anteil ihres Ertrages die öffentliche Körperschaft zur Finanzierung ihrer Investitionen aufwenden kann.

2023	2022	2021	2020	2019	Mittelwert
2.77%	2.01%	6.96%	2.59%	2.17%	3.30%

Die Bruttorendite gibt Auskunft, wieviel % der Finanzvermögensertrag im Verhältnis zum Finanzvermögen beträgt. Je nach wirtschaftlicher Situation und Liegenschaften im Finanzvermögen kann diese Berechnung stark variieren.

2023	2022	2021	2020	2019	Mittelwert
4'626	4'320	4'113	4'199	4'490	4'350

Diese Grösse ist für viele weiterführende Überlegungen von Bedeutung, insbesondere für die Finanzstatistik.

Bruttoverschuldungsanteil

(Bruttoschulden in Prozent des Laufenden Ertrages)

Kapitaldienstanteil

(Kapitalkosten im Verhältnis zum Laufenden Ertrag)

Selbstfinanzierungsanteil

(Selbstfinanzierung im Verhältnis zum Laufenden Ertrag)

Bruttorendite Finanzvermögen

(Ertrag Finanzvermögen im Verhältnis zum Finanzvermögen)

Bruttoschulden pro Kopf

(Bruttoschulden pro Einwohner)

Jahresrechnung - Details

zum Finanzbericht

Konto	Erfolgsrechnung Funktionale Gliederung ER	Rechnung 2023		Budget 2023		Rechnung 2022	
		Aufwand	Ertrag	Aufwand	Ertrag	Aufwand	Ertrag
	Total	121'722'710.95	137'145'953.23	120'787'500	118'835'800	117'616'630.08	121'789'579.06
	Netto Aufwand				1'951'700		
	Netto Ertrag	15'423'242.28				4'172'948.98	
0	ALLGEMEINE VERWALTUNG	18'853'782.30	10'001'878.04	19'845'400	10'436'000	18'287'917.21	9'636'745.80
	Netto Aufwand		8'851'904.26		9'409'400		8'651'171.41
0110	Legislative	299'205.29		344'700		227'400.80	
	Netto Aufwand		299'205.29		344'700		227'400.80
0110.3000.00	Entsch. Behörden u. Komm.	46'660.00		50'000		52'211.00	
0110.3000.01	Sitzungsgelder Wahlbüro	40'958.35		45'600		21'639.85	
0110.3010.05	Besoldungsanteil Werkhof	1'078.50		1'000		979.65	
0110.3099.00	Übriger Personalaufwand	397.60		300		253.50	
0110.3100.00	Büromaterial	86.65		1'500		138.95	
0110.3102.00	Drucksachen, Publikationen	28'740.65		48'200		31'117.85	
0110.3102.01	Druck Budget und Rechnung	12'384.60		6'500		4'689.90	
0110.3110.00	Büromaschinen und -geräte	1'599.19		3'500		7'904.90	
0110.3130.00	Porti	56'655.01		60'000		44'692.35	
0110.3132.00	Honorare ex. Berater, Experten	36'552.05		36'000		27'664.20	
0110.3170.00	Verpflegung Behörden	13'966.59		11'200		8'964.30	
0110.3636.00	Parteienförderung	25'988.00		26'000		25'988.00	
0110.3910.05	Verrechnete Führen Werkhof	207.05		200		170.60	
0110.3910.07	Interne Verrechnung IT-Kosten	33'714.75		54'500			
0110.3930.99	Verrechnete Sozialleistungen	216.30		200		985.75	
0120	Exekutive	892'999.82	15'913.00	891'700		864'107.81	6'752.60
	Netto Aufwand		877'086.82		891'700		857'355.21
0120.3000.00	Entsch. Behörden u. Komm.	511'956.10		489'500		495'853.85	
0120.3010.09	Rückverg.EO,FAK,Versich.	-9'598.85		-2'000		-2'400.00	
0120.3100.00	Büromaterial	1'956.22		1'000		2'001.11	
0120.3102.00	Drucksachen, Publikationen	871.60		1'000			
0120.3130.11	Verbandsbeiträge, übr. Aufwand	73'233.40		73'700		73'769.30	
0120.3170.00	Reisekosten und Spesen	48'876.90		45'000		46'938.20	
0120.3170.01	Ehrenaussagen, Veranstaltungen	44'038.60		40'000		28'334.40	
0120.3511.00	Einlage in Fonds d. EK/29100.11	880.00					
0120.3636.00	Dispositionscredit SR			100'000			
0120.3636.01	Kulturförderung	11'446.50				2'533.00	
0120.3636.02	Sportliche Anlässe	18'492.15				2'200.00	
0120.3636.03	Andere Beiträge	56'581.35				61'346.50	
0120.3636.04	Gebührenerlasse	2'239.65				25'193.00	
0120.3910.07	Interne Verrechnung IT-Kosten	21'071.75		30'300		18'951.00	
0120.3930.99	Verrechnete Sozialleistungen	110'954.45		113'200		109'387.45	
0120.4260.00	Rückerst. u. Kostenbeteil. Dritter		3'727.00				2'480.00
0120.4511.00	Entn. aus Fonds d. EK/29100.11		2'186.00				4'272.60
0120.4511.01	Entn. aus Fonds d. EK/29100.28		10'000.00				
0211	Finanzverwaltung	1'004'541.85	243'833.39	1'034'200	217'800	985'304.08	282'113.57
	Netto Aufwand		760'708.46		816'400		703'190.51
0211.3010.00	Löhne Verw.- u. Betr.personals	613'262.25		586'100		577'202.05	
0211.3010.09	Rückverg.EO,FAK,Versich.					-3'898.20	
0211.3100.00	Büromaterial	4'926.24		5'300		4'128.48	
0211.3130.00	Post- und Bankspesen	41'062.16		63'000		72'646.23	
0211.3130.03	Betriebskosten	150'422.60		155'000		146'207.22	
0211.3130.11	Verbandsbeiträge, übr. Aufwand	74.20		100		154.00	
0211.3170.00	Reisekosten und Spesen	479.90		500		305.95	
0211.3180.00	Wertber.auf Ford. (Delkredere)	100.00				-200.00	
0211.3181.00	Tatsächliche Forderungsverluste	766.20					
0211.3910.07	Interne Verrechnung IT-Kosten	65'901.85		97'700		67'167.55	
0211.3930.99	Verrechnete Sozialleistungen	127'546.45		126'500		121'590.80	
0211.4210.00	Gebühren für Amtshandlungen		36'675.00		30'000		32'910.75
0211.4240.00	Benütz.gebühren u. Dienstleist.		35'784.80		41'000		39'736.40



Konto	Erfolgsrechnung Funktionale Gliederung ER	Rechnung 2023		Budget 2023		Rechnung 2022	
		Aufwand	Ertrag	Aufwand	Ertrag	Aufwand	Ertrag
0211.4240.01	Anteil VK Anschlussmitglieder		64'189.00		63'000		93'680.00
0211.4260.00	Rückerst. u. Kostenbeteil. Dritter		98'439.09		75'000		107'742.12
0211.4930.02	Verr. Verwaltungs-/Pers.kosten		8'745.50		8'800		8'044.30
0212	Steuerverwaltung	1'717'569.70	435'265.35	1'672'200	384'600	1'728'238.98	453'912.45
	Netto Aufwand		1'282'304.35		1'287'600		1'274'326.53
0212.3010.00	Löhne Verw.- u. Betr.personals	465'683.85		456'900		472'037.00	
0212.3010.09	Rückverg.EO,FAK,Versich.	-4'800.00		-4'800		-4'800.00	
0212.3100.00	Büromaterial	16'967.77		18'000		15'108.30	
0212.3110.00	Büromaschinen und -geräte	678.60		700		662.60	
0212.3130.00	Porti	24'779.50		23'500		29'309.92	
0212.3130.11	Verbandsbeiträge, übr. Aufwand	114.35		300		178.00	
0212.3170.00	Reisekosten und Spesen	113.00		300		105.60	
0212.3611.00	Entschädigungen an Kanton	917'246.45		1'050'000		938'023.50	
0212.3611.41	Bezugsprovisionen KSTA	111'796.28				99'281.57	
0212.3611.42	Bezugsprovisionen SSL	93'610.55				81'468.24	
0212.3910.07	Interne Verrechnung IT-Kosten	5'510.15		41'200		12'897.90	
0212.3930.99	Verrechnete Sozialleistungen	85'869.20		86'100		83'966.35	
0212.4210.00	Gebühren für Amtshandlungen		158'672.60		150'000		150'640.50
0212.4260.00	Rückerst. u. Kostenbeteil. Dritter		42'357.75		500		749.45
0212.4612.00	Beiträge Kirchgemeinden		209'600.00		209'600		277'000.00
0212.4631.00	Beitr. Kanton f. Registerführung		24'635.00		24'500		25'522.50
0221	Einwohnerkontrolle	583'095.80	190'328.20	558'600	217'000	533'126.55	203'427.03
	Netto Aufwand		392'767.60		341'600		329'699.52
0221.3010.00	Löhne Verw.- u. Betr.personals	416'021.55		392'900		401'308.25	
0221.3100.00	Büromaterial	9'808.05		10'000		6'342.55	
0221.3110.00	Büromaschinen und -geräte	479.70		1'000		227.75	
0221.3130.11	Verbandsbeiträge, übr. Aufwand	100.00		100		70.00	
0221.3170.00	Reisekosten und Spesen	169.50		300		403.10	
0221.3180.00	Wertber.auf Ford. (Delkredere)					-100.00	
0221.3181.00	Abschreibungen Gebühren	2'721.60		5'000		12'870.80	
0221.3910.07	Interne Verrechnung IT-Kosten	83'651.55		81'900		45'054.85	
0221.3930.99	Verrechnete Sozialleistungen	70'143.85		67'400		66'949.25	
0221.4210.00	Gebühren für Amtshandlungen		189'103.20		215'000		202'588.03
0221.4240.00	Benütz.gebühren u. Dienstleist.		1'225.00		2'000		839.00
0222	Bauverwaltung	1'901'319.20	326'211.60	2'011'200	350'500	1'850'495.39	408'197.30
	Netto Aufwand		1'575'107.60		1'660'700		1'442'298.09
0222.3000.00	Entsch. Behörden u. Komm.	7'420.00		12'000		12'270.00	
0222.3010.00	Löhne Verw.- u. Betr.personals	1'768'219.35		1'733'100		1'622'665.55	
0222.3010.06	Besoldungsanteil Abwasser	-380'000.00		-380'000		-380'000.00	
0222.3010.09	Rückverg.EO,FAK,Versich.	-56'301.05		-19'200		-35'348.40	
0222.3100.00	Büromaterial	15'093.85		12'000		10'428.29	
0222.3102.00	Drucksachen, Publikationen	32'722.50		35'000		38'243.25	
0222.3110.00	Büromaschinen und -geräte	690.30		10'000		4'699.30	
0222.3130.05	Telefongebühren	3'135.00		3'000		3'090.00	
0222.3130.11	Verbandsbeiträge, übr. Aufwand	2'269.00		2'500		1'927.90	
0222.3131.00	Planungen u. Projekt. Dritter	20'737.10		72'000		77'516.00	
0222.3131.02	Bauordnungsgebühren zur Weiterverrechn.	29'535.55		50'000		75'102.05	
0222.3170.00	Reisekosten und Spesen	1'869.10		5'000		1'140.35	
0222.3180.00	Wertber.auf Ford. (Delkredere)	-1'200.00				1'000.00	
0222.3181.00	Tatsächliche Forderungsverluste	5'492.45				819.25	
0222.3910.07	Interne Verrechnung IT-Kosten	105'417.15		115'900		85'504.90	
0222.3930.99	Verrechnete Sozialleistungen	346'218.90		359'900		331'436.95	
0222.4210.00	Bauordnungsgebühren		325'929.00		350'000		404'590.40
0222.4250.00	Verkäufe		282.60		500		3'606.90



Konto	Erfolgsrechnung Funktionale Gliederung ER	Rechnung 2023		Budget 2023		Rechnung 2022	
		Aufwand	Ertrag	Aufwand	Ertrag	Aufwand	Ertrag
0224	Informatik Netto Ertrag	1'478'354.85	1'478'354.85	1'617'800 42'000	1'659'800	1'242'540.25	1'242'540.25
0224.3010.00	Löhne Verw.- u. Betr.personals	649'906.55		607'900		604'614.25	
0224.3010.09	Rückverg.EO,FAK,Versich.	-22'819.80		-3'000		-6'000.00	
0224.3090.00	Aus- u. Weiterbild. Personal			17'000		6'354.30	
0224.3100.00	Verbrauchsmat. Büoinformatik	2'330.75		2'200		2'406.91	
0224.3113.00	Hardware	90'611.41		58'800		32'170.38	
0224.3118.00	Immaterielle Anlagen / Software	160'555.85		207'000		47'401.57	
0224.3130.05	Dienstleist. Datenverbindungen	36'970.80		39'700		35'498.40	
0224.3132.00	Honorare ex. Berater, Experten	49'409.69		77'900		100'568.20	
0224.3133.00	Informatik-Nutzungsaufwand	99'981.11		41'400		24'390.27	
0224.3153.00	Informatik-Unterhalt (Hardware)	50'814.91		65'800		52'037.50	
0224.3158.00	Unterh. immat.Anlagen/Software	165'570.23		177'600		137'694.85	
0224.3170.00	Reisekosten und Spesen	199.25		600		261.90	
0224.3180.00	Wertber.auf Ford. (Delkredere)	400.00				-1'400.00	
0224.3300.00	Planmässige Abschreibungen VV	22'409.50		153'300		41'015.12	
0224.3300.25	Planm. Abschreibungen altes VV	51'955.00		52'000		51'954.00	
0224.3930.99	Verrechnete Sozialleistungen	120'059.60		119'600		113'572.60	
0224.4240.00	Benütz.gebühren u. Dienstleist.		525'735.40		470'600		494'790.95
0224.4910.01	Verrechnete EDV-Leistungen		1'046.90				1'395.80
0224.4910.07	Weitverrr. interne IT-Kosten		951'572.55		1'189'200		746'353.50
0227	Kanzlei/Stabstellen Netto Aufwand	1'136'817.25	22'184.00 1'114'633.25	1'129'100	35'000 1'094'100	1'151'539.22	19'734.40 1'131'804.82
0227.3010.00	Löhne Verw.- u. Betr.personals	819'802.69		788'500		815'757.58	
0227.3010.09	Rückverg.EO,FAK,Versich.	-17'850.00		-12'600		-13'400.00	
0227.3100.00	Büromaterial	8'303.70		9'400		2'795.09	
0227.3102.00	Drucksachen, Publikationen	10'876.33		13'000		7'946.19	
0227.3110.00	Büromaschinen und -geräte	649.80				5'844.65	
0227.3120.00	Heizung/Energie/Wasser	5'800.95		4'500		4'224.75	
0227.3130.05	Telefongebühren	1'481.60		900		900.00	
0227.3130.11	Verbandsbeiträge, übr. Aufwand	650.00		800		650.00	
0227.3132.00	Honorare ex. Berater, Experten	1'000.00		28'000		1'077.00	
0227.3133.00	Internetauftritt Stadt	53'959.88		65'900		48'412.01	
0227.3134.00	Sachversicherungsprämien	295.65		300		295.65	
0227.3144.00	Unterhalt Hochbauten, Gebäude	257.00		1'000		8'181.40	
0227.3144.01	Serviceabonnemente	3'542.30		4'000		3'985.40	
0227.3151.00	Unterh. Mobilienanlagen, Fahrz.	40.00					
0227.3170.00	Reisekosten und Spesen	237.00		400		479.70	
0227.3300.25	Planm. Abschreibungen altes VV	11'154.00		11'200		11'154.00	
0227.3910.07	Interne Verrechnung IT-Kosten	70'902.65		48'200		86'325.25	
0227.3930.99	Verrechnete Sozialleistungen	165'713.70		165'600		166'910.55	
0227.4210.00	Gebühren für Amtshandlungen		16'818.00		18'000		18'261.00
0227.4240.00	Benütz.gebühren u. Dienstleist.		5'366.00		1'500		1'473.40
0227.4631.00	Beiträge vom Kanton				15'500		
0228	Allgemeine Personalkosten Netto Aufwand	7'419'085.81	6'371'556.35 1'047'529.46	7'963'100	6'646'600 1'316'500	7'254'908.56	6'103'667.25 1'151'241.31
0228.3010.03	Lohnsteuerung Städt. Personal			383'200			
0228.3050.00	AG-Beit.AHV,IV,EO,ALV,FAK,VK	2'742'218.10		2'779'600		2'614'446.65	
0228.3052.00	AG-Beiträge an Pensionskassen	1'865'588.60		1'836'400		1'772'892.50	
0228.3052.02	Entnahme aus Arbeitgeb.res.PKO	-1'157'392.90		-1'150'000		-1'024'895.15	
0228.3052.03	Staatliche Pensionskasse	1'691'060.95		1'771'500		1'643'897.35	
0228.3052.04	Zins an vers.tech. Defizit PK	1'578'190.70		1'578'200		1'578'190.70	
0228.3052.05	AG-Beitr. an vers.techn.	477'798.15		504'700		465'601.85	
0228.3053.00	Fehlbetrag PKSO						
0228.3053.00	AG-Beiträge an Unfallversich.	72'688.70		127'800		72'430.75	
0228.3053.01	Unfallvers. nebenamtl. Funkt.	411.00		400		411.00	
0228.3055.00	AG-Beitr.an Krankentagg.versich.	148'522.51		131'300		142'794.50	
0228.3055.01	Auflösung KTG-Fonds Kanton					-10'861.59	
0228.4930.99	Verrechnete Sozialleistungen		6'371'556.35		6'646'600		6'103'667.25

Konto	Erfolgsrechnung Funktionale Gliederung ER	Rechnung 2023		Budget 2023		Rechnung 2022	
		Aufwand	Ertrag	Aufwand	Ertrag	Aufwand	Ertrag
0229	übrige allgemeine Dienste Netto Aufwand	696'417.59	483'209.20 213'208.39	835'900	498'100 337'800	709'923.52	483'354.70 226'568.82
0229.3010.00	Löhne Verw.- u. Betr.personals	102'673.00		114'700		101'417.20	
0229.3010.09	Rückverg.EO,FAK,Versich.	-564.95		-300		-2'211.40	
0229.3061.00	Zulagen an Alt-Pensionierte	1'560.60		2'000		1'824.30	
0229.3064.00	Refin. Überbr.renten Verwaltung	27'859.90		28'300		28'590.90	
0229.3064.01	Refin. Überbr.renten Lehrkräfte	24'596.55		102'400		83'291.50	
0229.3090.00	Aus- u. Weiterbild. Personal	67'278.55		142'000		68'485.35	
0229.3090.01	Aus- u. Weiterbildung SIBE/BESIBE			4'000		1'430.05	
0229.3091.00	Personalwerbung	534.65				10'770.00	
0229.3099.00	Übriger Personalaufwand	9'153.01		10'000		16'399.50	
0229.3099.02	Verschiedene Personalkosten	300.00		1'000		450.00	
0229.3100.00	Büromaterial	3'442.61		3'500		4'067.76	
0229.3100.01	Büromaterial SIBE			200			
0229.3101.00	Betriebs-, Verbrauchsmaterial	11'121.48		12'500		14'247.29	
0229.3101.01	Betriebs-,Verbrauchsmat. SIBE	395.25		1'500			
0229.3102.00	Drucksachen, Publikationen	32'006.75		14'000		11'561.70	
0229.3110.00	Büromasch.- u. geräte inkl. SIBE			400			
0229.3130.00	Porti	119'483.74		120'000		131'695.75	
0229.3130.05	Tf.geb.,Internet,Betrieb Tf.anlage	33'772.50		25'500		40'253.10	
0229.3130.11	Verbandsbeiträge, übr. Aufwand	3'250.35		2'900		3'250.35	
0229.3132.00	Honorare ex. Berater, Experten	107'297.95		70'000		34'113.16	
0229.3134.00	Sachversicherungsprämien	84'588.60		74'000		77'309.00	
0229.3144.00	Baulicher Unterhalt SIBE	60.00		2'000		1'232.10	
0229.3170.00	Reisekosten und Spesen SIBE	417.20		500		153.00	
0229.3170.01	Spesenentschäd. Lernende	1'494.40		1'200		1'550.90	
0229.3180.00	Wertber.auf Ford. (Delkredere)					-100.00	
0229.3181.00	Tatsächliche Forderungsverluste					0.01	
0229.3300.00	Planmässige Abschreibungen VV					1'592.00	
0229.3300.25	Planm. Abschreibungen altes VV	32'916.00		33'000		32'916.00	
0229.3660.25	Planm. Abschreibungen Investitionsbeiträge altes VV	129.00		200		129.00	
0229.3910.07	Interne Verrechnung IT-Kosten	25'515.10		66'600		39'117.40	
0229.3930.99	Verrechnete Sozialleistungen	7'135.35		3'800		6'387.60	
0229.4240.00	Benütz.gebühren u. Dienstleist.		359'600.00		359'600		359'600.00
0229.4290.00	Übrige Entgelte		35'032.20		40'000		29'119.70
0229.4910.02	Verr. Verwalt.kost.zL 7201/7301		88'577.00		98'500		94'635.00
0290	Verw.liegenschaften, übrige Netto Aufwand	1'724'375.14	435'022.10 1'289'353.04	1'786'900	426'600 1'360'300	1'740'332.05	433'046.25 1'307'285.80
0290.3010.00	Löhne Verw.- u. Betr.personals	351'576.18		361'900		351'252.38	
0290.3010.05	Besoldungsanteil Werkhof	4'314.10		5'500		4'555.35	
0290.3010.09	Rückverg.EO,FAK,Versich.	-21'875.75				-2'455.95	
0290.3101.00	Betriebs-, Verbrauchsmaterial	5'550.35		10'000		305.25	
0290.3101.01	Reinigungsmaterial	17'577.50		20'000		18'776.75	
0290.3110.00	Büromaschinen und -geräte	51'038.75		56'000		32'661.20	
0290.3112.00	Dienstkleider	1'512.00		1'000		666.05	
0290.3112.01	Wäschekosten	5'635.05		6'000		5'653.60	
0290.3120.00	Heizung/Energie/Wasser	198'144.17		162'000		164'887.89	
0290.3134.00	Sachversicherungsprämien	19'652.65		19'000		18'414.50	
0290.3144.00	Unterhalt Hochbauten, Gebäude	167'289.10		210'000		225'904.03	
0290.3144.01	Service-Abonnemente	59'690.99		60'000		54'837.70	
0290.3144.02	Unterhalt Grünanlagen / Pflanzen	5'599.70		6'500		5'462.35	
0290.3144.03	Fensterreinigung Stadthaus	8'132.25		8'000		6'881.80	
0290.3151.00	Unterh. Mobilienanlagen, Fahrz.	2'266.10		6'000		8'346.30	
0290.3170.00	Reisekosten und Spesen			500			
0290.3180.00	Wertber.auf Ford. (Delkredere)					-100.00	
0290.3300.00	Planmässige Abschreibungen VV	74'792.00		67'500		67'430.00	
0290.3300.25	Planm. Abschreibungen altes VV	689'409.00		689'500		689'409.00	
0290.3910.05	Verrechnete Führen Werkhof	828.25		1'200		793.20	
0290.3910.07	Interne Verrechnung IT-Kosten	16'857.40		30'300		19'021.35	



Konto	Erfolgsrechnung Funktionale Gliederung ER	Rechnung 2023		Budget 2023		Rechnung 2022	
		Aufwand	Ertrag	Aufwand	Ertrag	Aufwand	Ertrag
0290.3930.99	Verrechnete Sozialleistungen	66'385.35		66'000		67'629.30	
0290.4260.00	Rückerst. u. Kostenbeteil. Dritter		15'520.10		15'400		15'676.25
0290.4470.00	Mietzins erträge		77'702.00		69'400		75'570.00
0290.4470.01	Mietzins ertrag Sozialregion Olten		341'800.00		341'800		341'800.00

Konto	Erfolgsrechnung Funktionale Gliederung ER	Rechnung 2023		Budget 2023		Rechnung 2022	
		Aufwand	Ertrag	Aufwand	Ertrag	Aufwand	Ertrag
1	ÖFFENTLICHE ORDNUNG UND SICHERHEIT, VERTEIDIGUNG Netto Aufwand	3'070'812.58	2'680'274.58	3'235'000	2'570'200	2'794'062.62	2'549'808.57
1110	Ordnung und Sicherheit Netto Aufwand	979'977.13	730'469.75	1'005'600	663'900	994'322.89	653'114.25
1110.3010.00	Löhne Verw.- u. Betr.personals	712'094.55		720'300		741'627.05	
1110.3010.09	Rückverg.EO,FAK,Versich.	-17'236.00	390'538.00	-14'400	664'800	-38'279.95	244'254.05
1110.3090.00	Aus- u. Weiterbild. Personal	807.75		500			
1110.3100.00	Büromaterial	6'136.45		7'500		7'122.45	
1110.3101.00	Betriebs-, Verbrauchsmaterial	859.75		800		768.25	
1110.3101.01	Treibstoff	2'716.90		2'500		2'554.65	
1110.3102.00	Drucksachen, Publikationen	4'916.63		6'000		4'678.34	
1110.3110.00	Büromaschinen und -geräte	1'067.72		1'000		680.94	
1110.3111.00	Maschinen, Geräte, Fahrzeuge	1'836.14		2'000		1'927.07	
1110.3111.01	Taximaterial	485.19		500		64.75	
1110.3112.00	Dienstkleider	3'917.40		2'500		3'565.30	
1110.3120.00	Verr.- u. Entsorg. Liegensch.VV	563.55		400		1'082.00	
1110.3130.03	Dienstleistungen Dritter			1'000		2'845.75	
1110.3130.04	Drittleistungen Kilbi	43'163.15		49'000		44'506.54	
1110.3130.05	Telefongebühren / Alarmzentrale	2'610.45		3'700		2'787.80	
1110.3130.11	Verbandsbeiträge, übr. Aufwand			2'000		1'400.00	
1110.3132.02	Verkehrs-u.Sicherheitsdienst	1'990.00		1'000		250.00	
1110.3134.00	Sachversicherungsprämien	1'375.65		1'500		1'487.65	
1110.3137.00	Steuern und Abgaben	816.00		900		823.00	
1110.3151.00	Unterh. Mobilienanlagen, Fahrz.	9'378.10		4'500		15'582.15	
1110.3170.00	Reisekosten und Spesen	752.90		1'000		959.20	
1110.3180.00	Wertber.auf Ford. (Delkredere)	700.00				-900.00	
1110.3181.00	Tatsächliche Forderungsverluste	1'872.55		1'000		16'868.20	
1110.3300.00	Planm. Abschreibungen VV	17'299.85		4'100		4'077.00	
1110.3300.25	Planm. Abschreibungen altes VV	3'318.00		3'400		3'318.00	
1110.3910.07	Interne Verrechnung IT-Kosten	41'356.45		57'600		30'581.45	
1110.3920.03	Verr.Raumkost. zG 9630.4920.03	13'885.90		14'100		14'080.95	
1110.3930.99	Verrechnete Sozialleistungen	123'292.10		131'200		129'864.35	
1110.4120.90	Taxikonzessionen		33'600.00		35'400		33'974.00
1110.4120.91	Plakatgebühren		37'354.95		39'000		37'020.85
1110.4120.92	Schaustellungen				3'000		
1110.4120.93	Kilbibuden		125'430.70		115'000		117'401.65
1110.4120.94	Anlassbewilligungen		19'881.50		40'000		28'680.00
1110.4210.00	Gebühren für Amtshandlungen Gewerbe		122'549.20		60'000		84'714.40
1110.4210.01	Gebühren für Amtshandlungen Taxiwesen		5'200.00		1'200		1'500.00
1110.4210.02	Gebühren für Amtshandlungen Aussenwirtschaften		61'880.00		55'000		57'558.95
1110.4210.03	Gebühren für Amtshandlungen Verkehr		44'093.90		35'000		17'030.00
1110.4260.00	Rückerst. u. Kostenbeteil. Dritter						237.40
1110.4270.00	Bussen				300		
1110.4910.02	Verr.Personalk. zL 6151.3910.02		251'720.00		250'000		245'000.00
1110.4910.06	Verr.Personalk. zL 1403.3910.06		28'759.50		30'000		29'997.00
1201	Friedensrichter Netto Aufwand	14'737.00	4'600.00	13'100	1'500	14'737.00	3'280.00
1201.3000.00	Entsch. Behörden u. Komm.	13'699.80		12'000		13'699.80	
1201.3100.00	Büromaterial			100			
1201.3130.11	Verbandsbeiträge	100.00		100		100.00	
1201.3930.99	Verrechnete Sozialleistungen	937.20		900		937.20	
1201.4210.00	Gebühren für Amtshandlungen		4'600.00		1'500		3'280.00

Konto	Erfolgsrechnung Funktionale Gliederung ER	Rechnung 2023		Budget 2023		Rechnung 2022	
		Aufwand	Ertrag	Aufwand	Ertrag	Aufwand	Ertrag
1402	Katasteramt/Vermessungswes. Netto Aufwand	349'529.00	70'350.00 279'179.00	331'800	81'000 250'800	280'927.29	70'880.00 210'047.29
1402.3010.00	Löhne Verw.- u. Betr.personals	200'434.50		197'900		195'977.00	
1402.3010.09	Rückverg.EO,FAK,Versich.	-7'450.00		-7'200		-7'200.00	
1402.3100.00	Büromaterial	99.70		2'000		13'862.30	
1402.3101.00	Betriebs-, Verbrauchsmaterial	720.80		3'000		2'229.79	
1402.3102.00	Drucksachen, Publikationen			500		119.35	
1402.3110.00	Büromaschinen und -geräte			1'000			
1402.3118.00	Datenbezüge	734.90		1'500		741.90	
1402.3130.00	Dienstleistungen Dritter			4'000		7'690.49	
1402.3130.05	Telefongebühren	60.00					
1402.3132.00	Honorare ex. Berater, Experten	7'810.45		15'000		5'215.75	
1402.3158.00	Wartung CAD/GIS/Helios			55'000		7'129.66	
1402.3170.00	Reisekosten und Spesen	305.40		700		183.00	
1402.3181.00	Tatsächliche Forderungsverluste					90.00	
1402.3300.00	Planm. Abschreibungen VV	38'016.00				0.15	
1402.3300.25	Planm. Abschreibungen altes VV	6'573.00		6'600		6'572.00	
1402.3910.01	Verrechnete EDV-Leistungen	1'046.90				1'395.80	
1402.3910.07	Interne Verrechnung IT-Kosten	60'863.90		12'100		7'112.25	
1402.3930.99	Verrechnete Sozialleistungen	40'313.45		39'700		39'807.85	
1402.4250.00	Verkäufe		190.00		1'000		320.00
1402.4260.00	Rückerst. u. Kostenbeteil. Dritter		160.00		10'000		560.00
1402.4910.04	Verr. Kosten zL 7201.3910.04		70'000.00		70'000		70'000.00
1403	Marktwesen Netto Aufwand	53'700.34	42'555.00 11'145.34	61'100	41'000 20'100	60'905.65	42'410.90 18'494.75
1403.3010.05	Besoldungsanteil Werkhof	3'019.85		4'300		4'163.50	
1403.3100.00	Büromaterial	59.69		500			
1403.3102.00	Drucksachen, Publikationen	5'414.45		6'200		3'615.70	
1403.3120.00	Verr.- u. Entsorg. Liegensch.VV	10'707.25		15'900		15'770.50	
1403.3130.00	Dienstleistungen Dritter	1'560.00		1'600		2'483.15	
1403.3151.00	Unterh. Mobilienanlagen, Fahrz.	426.80		600		583.55	
1403.3170.00	Reisekosten und Spesen	82.20		300			
1403.3181.00	Tatsächliche Forderungsverluste	2'519.65				2'760.55	
1403.3910.05	Verrechnete Führen Werkhof	579.75		900		725.00	
1403.3910.06	Verr.Personalk. zG 1110.4910.06	28'759.50		30'000		29'997.00	
1403.3930.99	Verrechnete Sozialleistungen	571.20		800		806.70	
1403.4120.90	Konzessionen übrige		42'555.00		41'000		42'410.90
1404	Inventuramt Netto Aufwand	47'996.37	42'555.00 5'441.37	46'300	45'000 1'300	41'572.99	35'500.00 6'072.99
1404.3010.00	Löhne Verw.- u. Betr.personals	40'263.45		37'900		34'059.65	
1404.3010.09	Rückverg.EO,FAK,Versich.	-646.00					
1404.3100.00	Büromaterial	759.77		700		435.69	
1404.3170.00	Reisekosten und Spesen			200			
1404.3930.99	Verrechnete Sozialleistungen	7'619.15		7'500		7'077.65	
1404.4210.00	Gebühren für Amtshandlungen		42'555.00		45'000		35'500.00
1500	Feuerwehr (allgemein) Netto Ertrag	1'335'243.50 319'154.64	1'654'398.14	1'437'700 279'100	1'716'800	1'118'417.79 600'558.61	1'718'976.40
1500.3001.00	Übungssold	147'758.40		160'000		117'458.55	
1500.3001.01	Einsatzsold	139'470.65		155'000		139'046.25	
1500.3010.00	Löhne Verw.- u. Betr.personals	304'091.94		295'000		273'210.27	
1500.3010.09	Rückverg.EO,FAK,Versich.	-17'444.15		-10'200		-7'739.05	
1500.3090.00	Aus- u. Weiterbild. Personal	44'950.11		50'000		40'619.98	
1500.3099.00	Übriger Personalaufwand	23'590.25		37'500		41'154.35	
1500.3100.00	Büromaterial	7'466.21		9'000		5'278.49	
1500.3101.00	Betriebs-, Verbrauchsmaterial	7'125.70		9'000		8'423.96	
1500.3101.01	Treib- und Schmierstoffe	12'327.59		10'000		10'737.55	
1500.3110.00	Büromaschinen und -geräte	10'043.41		15'000		12'344.21	

Konto	Erfolgsrechnung Funktionale Gliederung ER	Rechnung 2023		Budget 2023		Rechnung 2022	
		Aufwand	Ertrag	Aufwand	Ertrag	Aufwand	Ertrag
1500.3112.00	Uniformen	28'069.83		37'600		25'077.15	
1500.3119.03	Geschicklichkeitsfahren	712.10				2'686.13	
1500.3120.00	Heizung/Energie/Wasser	60'795.90		48'500		44'348.70	
1500.3130.05	Telefongebühren / Alarmzentrale	43'147.55		76'500		41'199.25	
1500.3130.11	Verbandsbeiträge	3'140.35		3'400		2'734.00	
1500.3133.00	Informatik-Nutzungsaufwand	4'042.00		2'500		7'216.00	
1500.3134.00	Sachversicherungsprämien	6'569.80		7'000		6'791.10	
1500.3137.00	Steuern und Abgaben	10'828.26		13'200		12'334.17	
1500.3144.00	Unterhalt Hochbauten, Gebäude	92'284.95		65'000		48'800.10	
1500.3144.01	Baulicher Unterh., Servicevertr.	13'065.30		15'000		13'531.00	
1500.3151.00	Unterh. Mobilienanlagen, Fahrz.	210.00					
1500.3151.01	Unterh. Korpsm., Mob., Geräte, Fz	185'530.55		227'500		76'220.19	
1500.3170.00	Reisekosten und Spesen	24'476.00		25'000		23'600.75	
1500.3180.00	Wertber.auf Ford. (Delkredere)	500.00					
1500.3181.00	Tatsächliche Forderungsverluste	30'515.85		32'000		28'207.52	
1500.3300.00	Planm. Abschreibungen VV	7'923.00		8'000		7'924.00	
1500.3300.25	Planm. Abschreibungen altes VV	56'910.00		57'000		56'911.00	
1500.3611.41	Bezugsprovisionen KSTA	6'118.15				5'677.95	
1500.3611.42	Bezugsprovisionen SSL	6'081.20				5'756.85	
1500.3612.00	Bezugsprovision Quellensteuern			11'000			
1500.3910.07	Interne Verrechnung IT-Kosten	19'469.55		25'500		16'866.90	
1500.3920.05	Verr. Vermiet. Kanal-/Reinig.-Fz			700		1'896.82	
1500.3930.99	Verrechnete Sozialleistungen	55'473.05		52'000		50'103.65	
1500.4200.00	Ersatzabgaben		1'389'095.89		1'400'000		1'440'692.20
1500.4240.00	Benütz.gebühren u. Dienstleist.		147'518.55		137'500		169'573.50
1500.4240.01	Textilreinigung		1'071.60				
1500.4260.00	Rückerst. u. Kostenbeteil. Dritter		20'717.30		23'500		13'017.35
1500.4634.00	Subventionen SGV		95'994.80		155'800		91'140.95
1500.4635.03	Geschicklichkeitsfahren						4'552.40
1610	Militärische Verteidigung	77'556.06	23'518.04	76'500	16'000	68'326.53	23'452.02
	Netto Aufwand		54'038.02		60'500		44'874.51
1610.3010.00	Löhne Verw.- u. Betr.personals	21'021.80		21'700		21'159.55	
1610.3010.09	Rückverg.EO,FAK,Versich.	-125.15		-600		-4'422.85	
1610.3090.00	Weiterbildung			500			
1610.3100.00	Büromaterial	97.35		300		98.00	
1610.3101.00	Betriebs-, Verbrauchsmaterial	2'376.66		2'000		1'313.33	
1610.3110.00	Büromaschinen und -geräte			300			
1610.3110.01	Mobiliar			1'000			
1610.3111.00	Maschinen, Geräte, Fahrzeuge	2'011.05		1'800		1'947.80	
1610.3112.00	Dienstkleider			200		200.90	
1610.3120.00	Heizung/Energie/Wasser	14'547.10		16'000		14'970.75	
1610.3130.05	Telefongebühren	4'787.50		5'900		5'470.75	
1610.3134.00	Sachversicherungsprämien	1'761.95		1'700		1'650.95	
1610.3144.00	Unterhalt Hochbauten, Gebäude	25'143.35		18'000		19'825.90	
1610.3151.00	Unterh. Mobilienanlagen, Fahrz.	1'068.00		1'000		1'243.25	
1610.3161.00	Mieten, Benütz.kosten Anlagen	364.00		1'900		252.00	
1610.3170.00	Reisekosten und Spesen	80.00		300			
1610.3180.00	Wertber.auf Ford. (Delkredere)					100.00	
1610.3920.05	Verr. Vermiet. Kanal-/Reinig.-Fz					120.00	
1610.3930.99	Verrechnete Sozialleistungen	4'422.45		4'500		4'396.20	
1610.4240.00	Benütz.gebühren u. Dienstleist.		4'118.00		4'000		2'989.00
1610.4610.00	Entsch. Einquartier. Armee / ZS		19'400.04		12'000		20'463.02
1612	Schiessanlage	11'989.00		19'400		11'144.00	
	Netto Aufwand		11'989.00		19'400		11'144.00
1612.3300.00	Planmässige Abschreibungen VV	112.00		200		112.00	
1612.3300.25	Planm. Abschreibungen altes VV	4'137.00		4'200		4'137.00	
1612.3612.00	Beitrag für oblig. Schiesswesen	7'740.00		15'000		6'895.00	

Konto	Erfolgsrechnung Funktionale Gliederung ER	Rechnung 2023		Budget 2023		Rechnung 2022	
		Aufwand	Ertrag	Aufwand	Ertrag	Aufwand	Ertrag
1620	Zivilschutz (allgemein) Netto Aufwand	192'051.33	111'828.65	228'800	5'000	198'281.28	2'195.00
			80'222.68		223'800		196'086.28
1620.3100.00	Büromaterial			200			
1620.3101.00	Betriebs-, Verbrauchsmaterial	3'813.71		2'000		1'153.10	
1620.3101.01	Treib- und Schmierstoffe			500			
1620.3110.00	Büromaschinen und -geräte			500			
1620.3110.01	Möbiliar, Geräte Bau			500			
1620.3120.00	Heizung/Energie/Wasser	5'893.90		8'000		5'565.90	
1620.3120.01	Entsorgung			500			
1620.3130.05	Telefongebühren			100			
1620.3134.00	Sachversicherungsprämien	2'936.55		3'400		2'751.55	
1620.3144.00	Unterhalt Hochbauten AZ Gheid			15'000			
1620.3144.01	Unterh. Hochbauten ZS Anlagen	9'399.25		16'100		31'208.65	
1620.3151.00	Unterh. Mobilienanlagen, Fahrz.	233.05		1'000			
1620.3170.00	Reisekosten und Spesen	700.00		500			
1620.3612.00	Gemeindebeitr. an Reg. Organis.	169'074.87		180'500		157'602.08	
1620.4240.00	Benütz.gebühren u. Dienstleist.		11'828.65		5'000		2'195.00
1620.4501.00	Entnahmen aus Fonds des FK		100'000.00				
1623	Gemeindeführungsstab Netto Aufwand	8'032.85		14'700		5'427.20	
			8'032.85		14'700		5'427.20
1623.3612.00	Gemeindebeitr. an Reg. Organis.	8'032.85		14'700		5'427.20	

Konto	Erfolgsrechnung Funktionale Gliederung ER	Rechnung 2023		Budget 2023		Rechnung 2022	
		Aufwand	Ertrag	Aufwand	Ertrag	Aufwand	Ertrag
2	BILDUNG Netto Aufwand	33'543'818.81	8'803'896.84 24'739'921.97	33'260'200	8'270'400 24'989'800	35'525'787.99	8'065'785.25 27'460'002.74
2110	Kindergarten Netto Aufwand	2'976'983.79	884'939.30 2'092'044.49	2'848'200	780'000 2'068'200	2'993'333.12	864'124.80 2'129'208.32
2110.3020.00	Löhne der Lehrpersonen	2'592'882.15		2'390'900		2'581'495.35	
2110.3020.09	Rückverg.EO,FAK,Versich.	-100'762.30		-79'400		-99'899.30	
2110.3090.00	Aus- u. Weiterbild. Personal					120.00	
2110.3104.00	Lehrmittel	39'067.19		44'800		34'642.88	
2110.3110.00	Büromaschinen und -geräte	5'858.40		6'400		6'035.49	
2110.3171.00	Exkursionen, Schulreisen, Lager	8'945.20		19'500		6'336.00	
2110.3612.00	Schulgelder an and. Gemeinden			21'200		21'200.00	
2110.3930.99	Verrechnete Sozialleistungen	430'993.15		444'800		443'402.70	
2110.4631.00	Kantonsbeitrag an Besoldungen		884'939.30		780'000		864'124.80
2120	Primarschule Netto Aufwand	10'503'139.60	3'837'512.64 6'665'626.96	11'156'400	3'867'900 7'288'500	10'272'001.36	3'488'061.05 6'783'940.31
2120.3020.00	Löhne der Lehrpersonen	8'794'488.10		9'137'800		8'692'497.90	
2120.3020.09	Rückverg.EO,FAK,Versich.	-298'261.80		-192'800		-259'806.30	
2120.3090.00	Aus- u. Weiterbild. Personal	35'161.50		34'500		24'439.17	
2120.3104.00	Lehrmittel	251'135.43		291'500		249'046.92	
2120.3110.00	Büromaschinen und -geräte	13'570.87		16'200		10'413.97	
2120.3170.00	Reisespesen	8'531.00		7'300		9'221.00	
2120.3171.00	Exkursionen, Schulreisen, Lager	182'800.87		199'900		102'171.45	
2120.3181.00	Tatsächliche Forderungsverluste	571.55		1'000			
2120.3199.00	Übriger Betriebsaufwand	6'678.08		8'000		4'240.35	
2120.3612.00	Schulgelder an and. Gemeinden	46'200.00		27'400		27'400.00	
2120.3930.99	Verrechnete Sozialleistungen	1'462'264.00		1'625'600		1'412'376.90	
2120.4260.00	Rückerst. u. Kostenbeteil.Dritter		52'445.00		62'700		
2120.4612.00	Entsch. v. Gden. u. Zweckverb.		70'146.00				
2120.4630.00	Beiträge vom Bund		17'107.20		21'200		
2120.4631.00	Kantonsbeitrag an Besoldungen		3'697'814.44		3'784'000		3'488'061.05
2122	Werken Primar Netto Aufwand	935'491.12	935'491.12	641'800	641'800	703'514.47	703'514.47
2122.3020.00	Löhne der Lehrpersonen	749'716.15		483'200		579'821.90	
2122.3020.09	Rückverg.EO,FAK,Versich.	-15'817.10		-12'600		-20'518.70	
2122.3104.00	Lehrmittel	61'548.44		54'600		42'119.81	
2122.3110.00	Büromaschinen und -geräte	27'162.73		15'300		1'944.16	
2122.3151.00	Unterh. Mobilienanlagen, Fahrz.	5'741.80		7'000		6'817.85	
2122.3930.99	Verrechnete Sozialleistungen	107'139.10		94'300		93'329.45	
2130	Sekundarstufe Netto Aufwand	6'651'116.61	2'743'623.50 3'907'493.11	6'734'400	2'387'300 4'347'100	6'282'056.98	2'409'290.95 3'872'766.03
2130.3010.00	Löhne Verw.- u. Betr.personals	5'048.95		4'000		6'752.00	
2130.3020.00	Löhne der Lehrpersonen	4'056'763.05		4'098'500		3'807'814.30	
2130.3020.09	Rückverg.EO,FAK,Versich.	-64'628.65		-59'800		-47'166.30	
2130.3090.00	Aus- u. Weiterbild. Personal	17'236.58		17'500		6'510.00	
2130.3104.00	Lehrmittel	130'241.33		148'800		121'914.86	
2130.3110.00	Büromaschinen und -geräte	8'755.75		9'200		5'381.73	
2130.3130.00	Dienstleistung Dritter	2'080.00					
2130.3132.00	Honorare ex. Berater, Experten	5'600.00				4'800.00	
2130.3170.00	Reisespesen	2'268.00		8'300		7'372.00	
2130.3171.00	Exkursionen, Schulreisen, Lager	148'984.50		154'500		74'384.89	
2130.3180.00	Wertber.auf Ford. (Delkredere)	400.00					
2130.3181.00	Tatsächliche Forderungsverluste	196.40		1'000		200.00	
2130.3199.00	Übriger Betriebsaufwand	2'396.65		2'400		1'091.70	
2130.3612.00	Schulgelder an and. Gemeinden	138'392.65		76'500		100'809.70	
2130.3631.00	Schulgelder an Kanton	1'500'912.00		1'517'600		1'533'781.60	
2130.3930.99	Verrechnete Sozialleistungen	696'469.40		755'900		658'410.50	

Konto	Erfolgsrechnung Funktionale Gliederung ER	Rechnung 2023		Budget 2023		Rechnung 2022	
		Aufwand	Ertrag	Aufwand	Ertrag	Aufwand	Ertrag
2130.4260.00	Rückerst. u. Kostenbeteil. Dritter		48'650.00		54'400		30.00
2130.4511.00	Entn. aus Fonds d.EK/29100.10		2'080.00				
2130.4612.00	Schulgelder v. and. Gemeinden		876'558.05		620'000		776'438.00
2130.4630.00	Beiträge vom Bund		17'424.00		16'000		
2130.4631.00	Kantonsbeitr. an Besoldungen		1'798'911.45		1'696'900		1'632'822.95
2131	Hauswirtschaft Sek.	367'833.70		356'100		370'846.12	
	Netto Aufwand		367'833.70		356'100		370'846.12
2131.3020.00	Löhne der Lehrpersonen	262'293.00		255'800		268'622.70	
2131.3020.09	Rückverg.EO,FAK,Versich.	-4'800.00		-6'200		-4'800.00	
2131.3104.00	Lehrmittel	11'149.10		11'500		10'809.70	
2131.3105.00	Lebensmittel	25'449.30		30'000		24'265.47	
2131.3119.00	Übr.nicht aktivierbaren Anlagen	1'986.20		3'600		3'015.10	
2131.3151.00	Unterh. Mobilienanlagen, Fahrz.	497.70		1'000		721.30	
2131.3930.99	Verrechnete Sozialleistungen	71'258.40		60'400		68'211.85	
2132	Werken Sek.	228'129.68		254'500		223'402.26	
	Netto Aufwand		228'129.68		254'500		223'402.26
2132.3020.00	Löhne der Lehrpersonen	187'264.20		193'100		181'895.30	
2132.3020.09	Rückverg.EO,FAK,Versich.	-6'631.50		-2'400		-2'400.00	
2132.3104.00	Lehrmittel	18'401.40		20'000		10'962.66	
2132.3110.00	Büromaschinen und -geräte	1'321.33		1'500		1'087.30	
2132.3151.00	Unterh. Mobilienanlagen, Fahrz.	2'012.20		1'500		1'353.50	
2132.3930.99	Verrechnete Sozialleistungen	25'762.05		40'800		30'503.50	
2140	Musikschulen	2'340'241.77	1'058'113.85	2'267'400	943'900	2'216'315.21	1'001'169.45
	Netto Aufwand		1'282'127.92		1'323'500		1'215'145.76
2140.3010.00	Löhne Verw.- u. Betr.personals	21'146.21		19'600		22'868.30	
2140.3020.00	Löhne der Lehrpersonen	1'925'900.68		1'779'400		1'753'965.00	
2140.3020.09	Rückverg.EO,FAK,Versich.	-88'492.25		-22'000		-41'103.85	
2140.3090.00	Aus- u. Weiterbild. Personal	10'063.95		8'600		7'518.45	
2140.3104.00	Lehrmittel	15'423.64		12'500		12'103.93	
2140.3110.00	Büromaschinen und -geräte	12'454.66		12'500		11'530.50	
2140.3112.00	Uniformen	5'030.95		500		2'264.80	
2140.3130.05	Telefongebühren	838.40		800		775.10	
2140.3130.11	Verbandsbeiträge, übr.Aufwand	452.95		4'500		3'867.20	
2140.3151.00	Unterh. Mobilienanlagen, Fahrz.	11'501.35		15'000		11'834.95	
2140.3161.00	Mieten, Benütz.kosten Anlagen	74'961.65		69'600		69'220.55	
2140.3170.00	Reisekosten und Spesen	25'429.43		29'900		52'103.23	
2140.3180.00	Wertber.auf Ford. (Delkredere)	100.00				-300.00	
2140.3181.00	Abschreibungen Gebühren	2'209.55		1'500		4'373.95	
2140.3511.00	Einl. in Fonds d. EK/29100.12	5'838.65		5'000		4'350.10	
2140.3511.01	Einl. in Fonds d. EK/29100.15	2'718.50		3'000		3'636.30	
2140.3930.99	Verrechnete Sozialleistungen	314'663.45		327'000		297'306.70	
2140.4231.00	Kursgelder		452'224.35		398'200		432'230.30
2140.4231.01	Kursgelder Erwachsenenunterr.		37'830.00		27'000		38'030.00
2140.4260.00	Rückerst. u. Kostenbeteil. Dritter		8'557.15		10'000		7'986.40
2140.4511.01	Entn.aus Fonds d.EK/29100.15						3'600.00
2140.4631.00	Kantonsbeitrag an Besoldungen		559'502.35		508'700		519'322.75
2170	Schulliegenschaften	4'282'006.26	79'420.00	4'128'200	91'700	7'620'217.48	95'371.00
	Netto Aufwand		4'202'586.26		4'036'500		7'524'846.48
2170.3010.00	Löhne Verw.- u. Betr.personals	930'085.55		993'700		901'710.80	
2170.3010.05	Besoldungsanteil Werkhof	126'726.45		115'000		103'205.55	
2170.3010.09	Rückverg.EO,FAK,Versich.	-20'688.65		-3'000		-9'937.15	
2170.3101.00	Betriebs-, Verbrauchsmaterial	101'113.90		120'000		82'091.92	
2170.3101.01	Betriebsmaterial Hochbau	11'748.55		9'000		4'416.05	
2170.3101.02	Betriebsmaterial Werkhof	8'123.80		10'000		4'743.96	
2170.3110.00	Schulmobiliar	565.94		20'000			
2170.3110.01	Mobiliar Aussenanlagen	7'031.39		11'500		9'676.30	
2170.3112.00	Dienstkleider	1'581.75		2'000		686.90	



Konto	Erfolgsrechnung Funktionale Gliederung ER	Rechnung 2023		Budget 2023		Rechnung 2022	
		Aufwand	Ertrag	Aufwand	Ertrag	Aufwand	Ertrag
2170.3112.01	Wäschekosten	23'067.15		25'000		21'323.85	
2170.3120.00	Heizung/Energie/Wasser	827'959.80		703'500		768'964.45	
2170.3130.05	Telefongebühren, Internet	1'559.75		3'000		1'555.60	
2170.3130.06	Sicherheit Schulanlagen			20'000			
2170.3134.00	Sachversicherungsprämien	55'988.05		52'000		53'474.20	
2170.3144.00	Unterhalt Hochbauten, Gebäude	619'069.58		420'000		424'036.82	
2170.3144.01	Unterhalt Schulanlagen	13'987.60		35'000		23'923.49	
2170.3144.02	Unterhalt Grünanlagen	54'503.45		48'000		40'220.55	
2170.3149.00	Unterhalt übrige Sachanlagen	6'258.90		6'000		5'234.14	
2170.3151.00	Unterh. Mobilienanlagen, Fahrz.	20'066.95		20'000		11'126.40	
2170.3151.01	Unterhalt Turngeräte	28'604.35		19'000		13'500.80	
2170.3160.00	Miete und Pacht Liegenschaften	55'791.00		55'000		44'266.75	
2170.3180.00	Wertber.auf Ford. (Delkredere)					100.00	
2170.3300.00	Planmässige Abschreibungen VV	224'729.00		234'900		150'166.00	
2170.3300.25	Planm. Abschreibungen altes VV	987'918.00		988'100		987'918.00	
2170.3893.00	Einlagen in Vorfinanz. des EK					3'800'000.00	
2170.3910.05	Verrechnete Führen Werkhof	24'329.30		25'200		17'971.15	
2170.3910.07	Interne Verrechnung IT-Kosten	21'071.75		30'300		17'780.65	
2170.3930.99	Verrechnete Sozialleistungen	150'812.95		165'000		142'060.30	
2170.4240.00	Benütz.gebühren u. Dienstleist.		36'640.00		40'000		43'386.00
2170.4470.00	Mietzinserträge		42'780.00		51'700		51'985.00
2180	Tagesbetreuung	349'590.57	53'730.00	277'100	49'600	330'411.25	36'415.00
	Netto Aufwand		295'860.57		227'500		293'996.25
2180.3010.00	Löhne Verwaltungspersonal	47'491.64		34'400		27'603.95	
2180.3010.09	Rückerst.Lohn Verw.-u.Betr.pers.					-566.80	
2180.3101.00	Betriebs-, Verbrauchsmaterial	152.70		500		601.25	
2180.3105.00	Lebensmittel	22'992.83		15'000		14'998.90	
2180.3160.00	Miete und Pacht Liegenschaften	22'175.90		22'400		22'836.15	
2180.3180.00	Wertber.auf Ford. (Delkredere)					400.00	
2180.3181.00	Tatsächliche Forderungsverluste	5'540.15		2'000		526.10	
2180.3637.00	Elternbeiträge für Tagesstätten	247'722.00		200'000		261'904.00	
2180.3930.99	Verrechnete Sozialleistungen	3'515.35		2'800		2'107.70	
2180.4230.00	Schulgelder		7'465.00		16'000		9'955.00
2180.4260.00	Rückerst. u. Kostenbeil.Dritter		46'265.00		33'600		26'460.00
2190	Schulleitung	2'784'524.65	2'784'524.65	2'397'200	2'397'200	2'197'216.98	2'197'216.98
2190.3010.00	Löhne Verw.- u. Betr.personals	1'709'357.80		1'467'800		1'385'034.00	
2190.3010.09	Rückverg.EO,FAK,Versich.	-48'757.70		-19'800		-18'200.00	
2190.3030.00	Löhne Dritte, temporär	19'727.50					
2190.3090.00	Aus- u. Weiterbild. Personal	3'328.65		3'700		3'272.10	
2190.3100.00	Büromaterial	18'719.49		8'600		8'077.00	
2190.3104.00	Lehrmittel	1'009.15		1'000		621.50	
2190.3113.00	Hardware	90'730.23		75'000		70'663.50	
2190.3130.00	Dienstleistungen Dritter	296.00					
2190.3130.05	Telefongebühren	2'670.00		2'500		2'595.00	
2190.3132.00	Honorare ex. Berater, Experten	173'674.38		85'300		39'624.60	
2190.3153.00	Informatik-Unterhalt (Hardware)	175'446.30		155'000		143'999.05	
2190.3170.00	Reisekosten und Spesen	2'432.20		2'000		2'028.58	
2190.3180.00	Wertber.auf Ford. (Delkredere)	-100.00				100.00	
2190.3181.00	Tatsächliche Forderungsverluste	679.70					
2190.3199.00	Übriger Betriebsaufwand	1'240.15		2'000		1'592.95	
2190.3300.00	Planmässige Abschreibungen VV	182'179.90		163'700		183'687.60	
2190.3300.25	Planm. Abschreibungen altes VV	37'011.00		37'100		37'010.00	
2190.3910.07	Interne Verrechnung IT-Kosten	107'080.45		122'400		84'881.50	
2190.3930.99	Verrechnete Sozialleistungen	307'799.45		290'900		252'229.60	

Konto	Erfolgsrechnung Funktionale Gliederung ER	Rechnung 2023		Budget 2023		Rechnung 2022	
		Aufwand	Ertrag	Aufwand	Ertrag	Aufwand	Ertrag
2192	Volksschule allgemein Netto Aufwand	134'472.60	102'833.30 31'639.30	134'000	100'000 34'000	123'300.05	108'735.00 14'565.05
2192.3020.00	Löhne der Lehrpersonen	121'923.40		117'300		111'601.85	
2192.3090.00	Aus- u. Weiterbild. Personal			200		90.00	
2192.3111.00	Maschinen, Geräte, Fahrzeuge	999.80		1'000		1'000.00	
2192.3161.00	Mieten, Benütz.kosten Anlagen			2'000			
2192.3180.00	Wertber.auf Ford. (Delkredere)					-100.00	
2192.3181.00	Tatsächliche Forderungsverluste	2'215.20		1'000		2'267.40	
2192.3930.99	Verrechnete Sozialleistungen	9'334.20		12'500		8'440.80	
2192.4231.00	Kursgelder		37'500.00		35'000		36'840.00
2192.4630.00	Beiträge vom Bund		49'852.30		50'000		53'635.00
2192.4631.00	Beitrag Kanton an Schülertransp.		15'481.00		15'000		18'260.00
2194	Schulsozialarbeit Netto Aufwand	222'275.55	222'275.55	230'100	230'100	214'787.90	214'787.90
2194.3010.00	Löhne Verw.- u. Betr.personals	185'265.75		187'900		179'991.15	
2194.3010.09	Rückverg.EO,FAK,Versich.	-5'625.00		-4'800		-5'535.00	
2194.3910.07	Interne Verrechnung IT-Kosten	8'428.70		12'100		7'112.25	
2194.3930.99	Verrechnete Sozialleistungen	34'206.10		34'900		33'219.50	
2200	Sonderschulen Netto Aufwand	1'152'234.19	1'152'234.19	1'191'000	1'191'000	1'481'162.85	1'481'162.85
2200.3612.00	Schulgelder an HPS	936'733.89		927'000		1'141'000.00	
2200.3636.00	Beiträge für Kinder/Heime	215'500.30		264'000		340'162.85	
2300	Berufliche Grundbildung Netto Aufwand	359'210.20	359'210.20	358'800	358'800	357'458.70	357'458.70
2300.3634.00	Beitrag an Kanton für FHNW	340'450.20		340'000		338'698.70	
2300.3660.25	Planm. Abschreibungen Investitionsbeiträge altes VV	18'760.00		18'800		18'760.00	
2990	Bildung, übrige Netto Aufwand	256'568.52	43'724.25 212'844.27	285'000	50'000 235'000	139'763.26	62'618.00 77'145.26
2990.3010.05	Besoldungsanteil Werkhof	53'386.90		88'000		73'473.35	
2990.3101.00	Betriebs-, Verbrauchsmaterial	2'037.25		5'000		1'259.15	
2990.3110.00	Büromasch. u. -geräte, Mobiliar	18'327.89		9'000		4'449.70	
2990.3130.05	Telefongebühren Schulbetrieb	10'485.55		15'000		10'713.15	
2990.3130.11	Verbandsbeiträge, übr.Aufwand	2'262.70		1'500		2'078.76	
2990.3151.00	Unterh. Mobilienanlagen, Fahrz.	4'887.80		6'000		87.70	
2990.3171.00	Exkursionen, Schulreisen, Lager	33'518.90		24'000		18'950.55	
2990.3180.00	Wertber.auf Ford. (Delkredere)	-200.00				100.00	
2990.3181.00	Abschreibungen Gebühren	548.55				1'620.90	
2990.3199.00	Übriger Betriebsaufwand	110'965.98		100'000			
2990.3910.05	Verrechnete Führen Werkhof	10'249.35		19'300		12'793.90	
2990.3930.99	Verrechnete Sozialleistungen	10'097.65		17'200		14'236.10	
2990.4240.00	Benütz.gebühren u. Dienstleist.		43'724.25		50'000		62'618.00

Konto	Erfolgsrechnung Funktionale Gliederung ER	Rechnung 2023		Budget 2023		Rechnung 2022	
		Aufwand	Ertrag	Aufwand	Ertrag	Aufwand	Ertrag
3	KULTUR, SPORT UND FREIZEIT, KIRCHE Netto Aufwand	13'344'068.29	2'552'217.04	12'412'300	2'097'900	12'062'601.82	2'302'757.10
			10'791'851.25		10'314'400		9'759'844.72
3111	Naturmuseum Netto Aufwand	621'004.43	176'572.30	601'700	175'600	515'084.97	148'956.80
			444'432.13		426'100		366'128.17
3111.3010.00	Löhne Verw.- u. Betr.personals	256'828.55		242'900		226'885.35	
3111.3010.09	Rückverg.EO,FAK,Versich.	-4'500.00		-2'100		-7'950.00	
3111.3100.00	Büromaterial	327.35		400		62.55	
3111.3101.00	Betriebs-, Verbrauchsmaterial					144.15	
3111.3102.00	Drucksachen, Publikationen	3'639.40		3'000		2'269.97	
3111.3111.00	Maschinen, Geräte, Fahrzeuge	11'780.62		13'000		12'267.00	
3111.3119.00	Übr.nicht aktivierb.Anl./Ausstell.	176'378.38		171'000		113'400.68	
3111.3120.00	Heizung/Energie/Wasser	38'390.50		21'500		32'766.30	
3111.3130.00	Dienstleistungen Dritter	26'606.99		24'000		5'340.08	
3111.3130.11	Verbandsbeiträge	1'135.79		1'600		1'137.85	
3111.3132.00	Honorare ex. Berater, Experten	43'533.28		20'000		37'285.50	
3111.3134.00	Sachversicherungsprämien	3'000.00		2'800		2'831.25	
3111.3144.00	Unterhalt Hochbauten, Gebäude	600.85		2'000		4'288.35	
3111.3144.01	Serviceabonnemente	3'692.90		3'000		2'670.02	
3111.3151.00	Unterh. Mobilienanlagen, Fahrz.	275.10		15'000		118.30	
3111.3153.00	Informatik-Unterhalt (Hardware)			500			
3111.3158.00	Informatik-Unterhalt (Software)			500		161.55	
3111.3170.00	Reisekosten und Spesen	2'996.95		3'000		2'160.90	
3111.3180.00	Wertber.auf Ford. (Delkredere)	-200.00				200.00	
3111.3300.00	Planmässige Abschreibungen VV	718.00		800		719.00	
3111.3300.25	Planm. Abschreibungen altes VV	216.00		300		215.00	
3111.3511.00	Einl. in Fonds d. EK/29100.16	6'466.72		30'000		30'993.52	
3111.3930.99	Verrechnete Sozialleistungen	49'117.05		48'500		47'117.65	
3111.4240.00	Benütz.gebühren u. Dienstleist.		691.60		1'600		1'100.00
3111.4240.01	Diverse Einnahmen/Gebühren		2'728.00				8'356.80
3111.4511.00	Entrn. aus Fonds d. EK/29100.16		28'652.70				
3111.4631.00	Kantonsbeitrag an Ausstellungen		90'000.00		119'500		85'000.00
3111.4631.01	Kantonsbeitrag an Arbeiten		50'000.00		50'000		50'000.00
3111.4635.00	Erdgeschichte Sponsoring		4'500.00		4'500		4'500.00
3112	Historisches Museum Netto Aufwand	773'137.29	237'095.90	602'700	95'000	537'999.98	79'611.52
			536'041.39		507'700		458'388.46
3112.3010.00	Löhne Verw.- u. Betr.personals	355'606.25		315'400		306'636.50	
3112.3010.09	Rückverg.EO,FAK,Versich.	-1'500.00				-2'530.05	
3112.3100.00	Büromaterial	537.85		700		274.60	
3112.3101.00	Betriebs-, Verbrauchsmaterial			300			
3112.3102.00	Drucksachen, Publikationen	8'903.56		10'000		6'858.75	
3112.3104.00	Lehrmittel	4'492.18		5'000		4'691.60	
3112.3111.00	Maschinen, Geräte, Fahrzeuge	1'710.45		2'000		9'023.67	
3112.3111.01	Anschaffungen Mobiliar	28'030.55		30'000			
3112.3112.00	Dienstkleider			300			
3112.3119.00	Übr.nicht aktivierb.Anl./Ausstell.	193'242.27		40'000		17'875.99	
3112.3130.00	Dienstleistungen Dritter	21'323.15		25'000		20'625.41	
3112.3130.11	Verbandsbeiträge	2'593.98		2'800		3'052.82	
3112.3134.00	Sachversicherungsprämien	1'064.30		1'100		1'338.10	
3112.3151.00	Unterh. Mobilienanlagen, Fahrz.	18'315.44		40'000		36'276.93	
3112.3153.00	Informatik-Unterhalt (Hardware)			500			
3112.3158.00	Informatik-Unterhalt (Software)	3'962.99		4'000		341.00	
3112.3161.00	Mieten, Benütz.kosten Anlagen	36'520.00		32'000		25'912.50	
3112.3170.00	Reisekosten und Spesen	816.22		1'500		997.85	
3112.3180.00	Wertber.auf Ford. (Delkredere)	600.00					
3112.3300.25	Planm. Abschreibungen altes VV	163.00		200		164.00	
3112.3511.00	Einl. in Fonds d. EK/29100.17					18'970.26	
3112.3920.03	Verr.Raumk. zG 9630.4920.03	34'572.65		35'500		35'084.25	
3112.3930.99	Verrechnete Sozialleistungen	62'182.45		56'400		52'405.80	



Konto	Erfolgsrechnung Funktionale Gliederung ER	Rechnung 2023		Budget 2023		Rechnung 2022	
		Aufwand	Ertrag	Aufwand	Ertrag	Aufwand	Ertrag
3112.4240.00	Benütz.gebühren u. Dienstleist.		18'853.76		5'000		29'611.52
3112.4511.00	Entnahme aus Fonds EK		100'742.14				
3112.4631.00	Kantonsbeitrag an Ausstellungen		117'500.00		80'000		50'000.00
3112.4635.00	Sponsoring				10'000		
3113	Kunstmuseum	1'400'137.56	639'964.58	1'072'400	477'000	1'202'646.35	604'079.15
	Netto Aufwand		760'172.98		595'400		598'567.20
3113.3010.00	Löhne Verw.- u. Betr.personals	712'808.37		562'600		618'282.90	
3113.3010.05	Besoldungsanteil Werkhof	1'348.15		1'000		1'224.55	
3113.3010.09	Rückverg.EO,FAK,Versich.	-4'800.00		-4'800		-15'379.30	
3113.3100.00	Büromaterial	10'059.12		10'000		10'244.40	
3113.3101.00	Betriebs-, Verbrauchsmaterial	15'486.86		15'500		13'202.97	
3113.3104.00	Lehrmittel	6'898.05		6'000		11'670.88	
3113.3111.00	Masch., Geräte, Fahrzeuge	5'311.20		5'000		6'251.12	
3113.3112.00	Dienstkleider			300			
3113.3112.01	Wäschekosten	487.90		600		552.55	
3113.3113.00	Hardware	51'361.05					
3113.3119.00	Übr.nicht aktivierb.Anl./Ausstell.	252'279.96		220'000		275'887.53	
3113.3119.01	Kunstwerke	52'225.95		15'000		40'334.00	
3113.3120.00	Heizung/Energie/Wasser	38'625.10		33'000		26'984.35	
3113.3130.00	Porti	11'569.30		12'000		13'077.70	
3113.3130.05	Telefongebühren	2'213.80		2'500		2'576.45	
3113.3130.11	Verbandsbeiträge	4'450.44		4'000		3'825.96	
3113.3131.00	Genehmigungsgebühren					790.00	
3113.3134.00	Sachversicherungsprämien	14'433.40		14'200		13'925.00	
3113.3144.00	Unterhalt Hochbauten, Gebäude	41'750.65		18'000		21'645.98	
3113.3151.00	Unterh. Mobilienanlagen, Fahrz.	17'850.55		17'000		14'824.41	
3113.3153.00	Informatik-Unterhalt	9'501.16		8'000		7'187.68	
3113.3161.00	Mieten, Benütz.kosten Anlagen	5'801.70		7'800		2'721.20	
3113.3170.00	Reisekosten und Spesen	2'577.95		3'000		2'431.35	
3113.3300.00	Planm. Abschreibungen VV	22'588.45		8'100		8'069.00	
3113.3300.25	Planm. Abschreibungen altes VV	6'950.00		7'100		6'951.00	
3113.3511.00	Einl. in Fonds d. EK/29100.18					12'067.92	
3113.3910.05	Verrechnete Führen Werkhof	258.80		200		213.25	
3113.3930.99	Verrechnete Sozialleistungen	118'099.65		106'300		103'083.50	
3113.4240.00	Benütz.gebühren u. Dienstleist.		23'539.95		30'000		30'032.80
3113.4502.00	Fondsentnahme FK/20920.02						6'067.92
3113.4511.00	Entn. aus Fonds d. EK/29100.18		26'494.63				44'378.43
3113.4631.00	Kantonsbeitrag an Ausstellungen		244'930.00		152'000		162'000.00
3113.4635.00	Sponsoring		345'000.00		295'000		361'600.00
3119	Haus der Museen	811'759.28	121'730.75	876'000	108'300	785'805.57	109'404.69
	Netto Aufwand		690'028.53		767'700		676'400.88
3119.3010.00	Löhne Verw. u. Betr.personals	369'930.80		375'100		353'904.03	
3119.3010.05	Besoldungsanteil Werkhof	539.25		2'000		538.80	
3119.3010.09	Rückverg.EO,FAK,Vers.	-2'400.00		-900		-2'727.70	
3119.3100.00	Büromaterial	4'588.72		6'000		4'761.39	
3119.3101.00	Betriebs-, Verbrauchsmaterial	7'122.51		11'500		10'687.53	
3119.3102.00	Drucksachen, Publikationen	17'549.30		16'000		14'649.32	
3119.3111.00	Maschinen, Geräte, Fahrzeuge	12'743.46		11'000		17'841.78	
3119.3112.00	Dienstkleider	398.50		500		357.00	
3119.3112.01	Wäschekosten	980.15		1'000		1'089.20	
3119.3120.00	Heizung/Energie/Wasser	71'338.75		53'500		61'567.60	
3119.3130.00	Dienstleistungen Dritter	129.24					
3119.3130.05	Telefongebühren	1'187.40		1'100		1'155.60	
3119.3130.11	Verbandsbeiträge, übr. Aufwand	706.20		800		806.20	
3119.3134.00	Sachversicherungsprämien	5'568.35		5'200		5'217.50	
3119.3144.00	Unterhalt Hochbauten, Gebäude	32'619.25		30'000		37'011.47	
3119.3144.01	Serviceabonnemente	28'400.60		26'000		31'592.70	
3119.3170.00	Reisekosten und Spesen	2'840.05		3'200		3'888.65	
3119.3180.00	Wertber. auf Ford. (Delkredere)					-400.00	
3119.3300.00	Planm. Abschreibungen VV	112'254.00		129'000		112'252.00	
3119.3910.05	Verrechnete Führen Werkhof	103.55		400		93.80	

Konto	Erfolgsrechnung Funktionale Gliederung ER	Rechnung 2023		Budget 2023		Rechnung 2022	
		Aufwand	Ertrag	Aufwand	Ertrag	Aufwand	Ertrag
3119.3910.07	Interne Verrechnung IT-Kosten	82'914.00		137'700		73'230.20	
3119.3930.99	Verrechnete Sozialleistungen	62'245.20		66'900		58'288.50	
3119.4240.00	Benütz.geb. u. Dienstleistungen		52'636.55		40'000		41'093.59
3119.4470.00	Mietzinserträge Magazin		30'000.00		30'000		30'000.00
3119.4470.01	Mietzinserträge Archäologie		39'094.20		38'300		38'311.10
3120	Denkmalpflege/Heimatschutz	23'828.30		20'300		43'557.78	
	Netto Aufwand		23'828.30		20'300		25'940.78
3120.3010.00	Löhne Verw.- u. Betr.personals	439.80		1'000		1'179.90	
3120.3010.09	Rückverg.EO,FAK,Versich.	-122.00				-149.00	
3120.3120.00	Heizung/Energie/Wasser	3'547.65		3'500		2'268.75	
3120.3134.00	Sachversicherungsprämien	696.15		700		652.30	
3120.3144.00	Unterhalt Hochbauten, Gebäude	14'335.95		10'000		17'002.88	
3120.3300.00	Planmässige Abschreibungen VV	3'735.00		3'800		3'735.00	
3120.3300.25	Planm. Abschreibungen altes VV	1'171.00		1'200		1'170.00	
3120.3634.00	Beiträge an öffentl. Unternehm.					17'617.00	
3120.3930.99	Verrechnete Sozialleistungen	24.75		100		80.95	
3120.4511.00	Entn. aus Fonds d. EK/29100.05						17'617.00
3211	Stadtbibliothek	1'007'266.25	72'856.10	968'100	46'100	692'875.32	51'415.39
	Netto Aufwand		934'410.15		922'000		641'459.93
3211.3010.00	Löhne Verw.- u. Betr.personals	597'022.70		545'100		396'102.57	
3211.3010.09	Rückverg.EO,FAK,Versich.	-5'917.95		-8'400		-5'400.00	
3211.3100.00	Büromaterial	10'615.09		11'000		5'640.99	
3211.3101.00	Betriebs-, Verbrauchsmaterial	4'185.85		1'500		1'650.80	
3211.3102.00	Drucksachen, Publikationen	6'551.55		4'000		3'064.70	
3211.3103.00	Fachliteratur, Zeitschriften	117'107.77		115'000		94'941.74	
3211.3110.00	Gerätschaften baulicher Unterhalt	6'641.20		1'000			
3211.3110.01	Büromaschinen und -geräte	301.43		500		327.65	
3211.3119.00	Übr.nicht aktivierb.Anl./Ausstell.	1'092.25		1'500		2'192.15	
3211.3120.00	Heizung/Energie/Wasser	26'819.65		25'500		21'552.40	
3211.3130.05	Telefongebühren	2'953.65		3'600		2'707.40	
3211.3130.11	Verbandsbeiträge, übr.Aufwand	2'882.66		3'000		2'425.96	
3211.3132.00	Honorare ex. Berater, Experten	7'920.10		12'200		3'001.10	
3211.3134.00	Sachversicherungsprämien	3'776.25		3'600		3'566.70	
3211.3144.00	Unterhalt Hochbauten, Gebäude	18'848.08		31'000		38'519.35	
3211.3144.01	Serviceabonnemente	12'482.87		12'000		9'656.01	
3211.3151.00	Unterh. Mobilienanlagen, Fahrz.	2'159.00		200		2'078.30	
3211.3170.00	Reisekosten und Spesen	2'033.80		2'000		1'516.65	
3211.3910.07	Interne Verrechnung IT-Kosten	85'010.90		103'700		42'581.30	
3211.3930.99	Verrechnete Sozialleistungen	104'779.40		100'100		66'749.55	
3211.4210.00	Gebühren für Amtshandlungen		6'011.90		3'100		950.00
3211.4240.00	Benütz.gebühren u. Dienstleist.		65'844.20		43'000		50'465.39
3211.4635.00	Sponsoring		1'000.00				
3212	Jugendbibliothek					255'314.10	10'380.40
	Netto Aufwand						244'933.70
3212.3010.00	Löhne Verw.- u. Betr.personals					182'846.39	
3212.3010.09	Rückverg.EO,FAK,Versich.					-250.00	
3212.3100.00	Büromaterial					5'543.53	
3212.3103.00	Fachliteratur, Zeitschriften					14'995.83	
3212.3120.00	Heizung/Energie/Wasser					2'500.00	
3212.3130.05	Telefongebühren					708.00	
3212.3130.11	Verbandsbeiträge					445.00	
3212.3132.00	Honorare, ex. Berater					2'679.80	
3212.3910.07	Interne Verrechnung IT-Kosten					12'318.30	
3212.3930.99	Verrechnete Sozialleistungen					33'527.25	
3212.4210.00	Gebühren für Amtshandlungen						2'746.40
3212.4240.00	Benütz.gebühren u. Dienstleist.						7'634.00

Konto	Erfolgsrechnung Funktionale Gliederung ER	Rechnung 2023		Budget 2023		Rechnung 2022	
		Aufwand	Ertrag	Aufwand	Ertrag	Aufwand	Ertrag
3220	Konzert und Theater Netto Aufwand	803'189.64	205'000.00 598'189.64	795'100	205'000 590'100	804'902.47	205'000.00 599'902.47
3220.3010.05	Besoldungsanteil Werkhof	269.65		1'000			
3220.3111.00	Maschinen, Geräte, Fahrzeuge	3'910.20		4'000		500.40	
3220.3134.00	Sachversicherungsprämien	11'448.60		11'000		10'727.30	
3220.3144.00	Unterhalt Hochbauten, Gebäude	49'657.00		40'000		58'085.07	
3220.3144.01	Serviceabonnemente	31'658.44		25'000		30'609.00	
3220.3151.00	Unterh. Mobilienanlagen, Fahrz.			1'000		2'149.70	
3220.3300.00	Planmässige Abschreibungen VV	33'702.00		40'200		30'390.00	
3220.3300.25	Planm. Abschreibungen altes VV	112'441.00		112'500		112'441.00	
3220.3634.00	Beitrag an Stadttheater AG	560'000.00		560'000		560'000.00	
3220.3910.05	Verrechnete Führen Werkhof	51.75		200			
3220.3930.99	Verrechnete Sozialleistungen	51.00		200			
3220.4470.00	Pacht- u. Mietzinse Liegensch.VV		205'000.00		205'000		205'000.00
3290	Kultur, übrige Netto Aufwand	394'579.65	394'579.65	330'800	1'800 329'000	252'816.10	252'816.10
3290.3010.05	Besoldungsanteil Werkhof	45'297.95		500		489.80	
3290.3119.00	Unterhalt Kulturständer	39.80		500		500.00	
3290.3130.00	Bundesfeier	14'460.00		10'000		11'013.10	
3290.3132.00	Honorare ex. Berater, Experten	44'999.75		45'000			
3290.3300.25	Planm. Abschreibungen altes VV	7'157.00		7'200		7'157.00	
3290.3636.00	Beitr. Stift. Schloss Wartenfels	52'236.00		52'300		52'236.00	
3290.3636.01	Beitr.an Musik-/Orchestervereine	23'500.00		23'500		23'500.00	
3290.3636.02	Beitrag an Kulturorganisationen	157'325.00		157'600		133'400.00	
3290.3637.00	Förderung künstl. Schaffen	32'300.00		34'000		24'340.00	
3290.3910.05	Verrechnete Führen Werkhof	8'696.45		100		85.30	
3290.3930.99	Verrechnete Sozialleistungen	8'567.70		100		94.90	
3290.4511.00	Entnahme aus Fonds EK/29100.02				1'800		
3410	Sport Netto Aufwand	2'768'853.15	70'917.50 2'697'935.65	2'619'400	97'500 2'521'900	2'516'616.40	73'606.25 2'443'010.15
3410.3000.00	Entsch. Behörden u. Komm.					100.00	
3410.3010.00	Löhne Verw.- u. Betr.personals	225'324.35		249'300		235'279.90	
3410.3010.05	Besoldungsanteil Werkhof	31'277.15		19'000		34'287.55	
3410.3010.09	Rückverg.EO,FAK,Versich.					-496.35	
3410.3101.00	Betriebs-, Verbrauchsmaterial	34'724.09		31'000		17'885.50	
3410.3111.00	Maschinen, Geräte, Fahrzeuge	3'608.60		30'000		36.00	
3410.3112.00	Dienstkleider	2'537.15		2'000		1'726.45	
3410.3120.00	Heizung/Energie/Wasser	98'088.45		82'000		84'539.85	
3410.3130.05	Telefongebühren	1'251.25		1'300		1'251.05	
3410.3130.11	Verbandsbeiträge	500.00		500		500.00	
3410.3134.00	Sachversicherungsprämien	4'603.20		4'100		4'052.70	
3410.3144.00	Unterhalt Hochbauten, Gebäude	60'938.70		58'000		40'540.00	
3410.3144.01	Serviceabonnemente	6'324.34		6'000		6'561.32	
3410.3144.02	Unterhalt Aussenanlagen	33'345.47		60'500		44'092.58	
3410.3151.00	Unterh. Mobilienanlagen, Fahrz.	22'606.80		20'000		16'366.70	
3410.3161.00	Mieten, Benütz.kosten Anlagen	295'176.25		295'000		289'494.40	
3410.3180.00	Wertber.auf Ford. (Delkredere)	500.00				100.00	
3410.3300.00	Planmässige Abschreibungen VV	135'776.00		131'400		114'585.00	
3410.3300.25	Planm. Abschreibungen altes VV	354'264.00		354'400		354'263.00	
3410.3634.00	Beiträge an Eissport	700'000.00		700'000		700'000.00	
3410.3636.01	Beiträge zur Juniorenförderung	46'000.00		50'000		47'445.00	
3410.3650.20	Wertbericht. Beteiligungen VV	188'520.00					
3410.3660.00	Planm. Abschreib. Invest.-beitr.	125'712.00		125'700		125'713.00	
3410.3660.25	Planm. Abschreibungen altes VV	337'611.00		337'700		337'611.00	
3410.3910.05	Verrechnete Führen Werkhof	6'004.70		4'100		5'970.45	
3410.3910.07	Interne Verrechnung IT-Kosten	4'214.35		6'100		3'556.15	
3410.3920.05	Verr. Vermiet. Kanal-/Reinig.-Fz	320.00				600.00	
3410.3930.99	Verrechnete Sozialleistungen	49'625.30		51'300		50'555.15	



Konto	Erfolgsrechnung Funktionale Gliederung ER	Rechnung 2023		Budget 2023		Rechnung 2022	
		Aufwand	Ertrag	Aufwand	Ertrag	Aufwand	Ertrag
3410.4240.00	Benütz.gebühren Kleinholz		45'790.00		60'000		45'190.00
3410.4240.01	Benütz.gebühren Giroud-Olma		17'270.00		30'000		24'570.00
3410.4470.00	Mietzinserrträge		7'857.50		7'500		3'846.25
3411	Hallenbad	277'532.89	82'072.50	291'500	85'000	281'825.51	61'574.00
	Netto Aufwand		195'460.39		206'500		220'251.51
3411.3010.00	Löhne Verw.- u. Betr.personals	57'328.55		66'300		60'654.45	
3411.3100.00	Büromaterial			1'000		125.70	
3411.3102.00	Drucksachen, Publikationen	1'022.55		1'200		697.55	
3411.3111.00	Maschinen, Geräte, Fahrzeuge	58.50		2'000			
3411.3130.05	Telefongebühren	2'705.10		2'500		2'293.55	
3411.3151.00	Unterh. Mobilienanlagen, Fahrz.	2'210.09		6'000		2'131.11	
3411.3180.00	Wertber.auf Ford. (Delkredere)	-200.00				200.00	
3411.3631.00	Betriebskostenanteil zG Kanton	204'000.00		204'000		204'000.00	
3411.3930.99	Verrechnete Sozialleistungen	10'408.10		8'500		11'723.15	
3411.4240.00	Benütz.gebühren u. Dienstleist.		62'672.50		70'000		43'864.00
3411.4636.00	Beiträge Vereine		19'400.00		15'000		17'710.00
3412	Freibad	1'594'049.00	728'206.71	1'610'900	664'500	1'542'715.01	758'417.92
	Netto Aufwand		865'842.29		946'400		784'297.09
3412.3010.00	Löhne Verw.- u. Betr.personals	611'892.25		559'900		586'110.40	
3412.3010.01	Rückerstatt. Personalkosten	-2'858.15		-18'000		-20'000.15	
3412.3010.05	Besoldungsanteil Werkhof	41'523.15		57'000		48'100.55	
3412.3010.09	Rückverg.EO,FAK,Versich.	-6'565.95		-4'800		-19'903.00	
3412.3090.00	Aus- u. Weiterbild. Personal	10'161.70		15'000		4'338.00	
3412.3100.00	Büromaterial	6'095.65		7'500		6'859.72	
3412.3101.00	Betriebs-, Verbrauchsmaterial	24'785.88		25'000		28'046.04	
3412.3101.01	Treibstoffe	1'410.52		2'000		1'049.03	
3412.3101.02	Desinfektions- u. Sanitätsmat.	47'785.35		75'000		47'865.05	
3412.3102.00	Drucksachen, Publikationen	2'918.51		3'000		2'003.85	
3412.3111.00	Maschinen, Geräte, Fahrzeuge	36'604.69		40'000		41'856.05	
3412.3111.01	Mobiliar, Geräte Restaurant	9'228.74		15'000		840.60	
3412.3112.00	Dienstkleider	2'395.56		2'500		1'527.19	
3412.3120.00	Heizung/Energie/Wasser	137'165.90		130'000		120'435.93	
3412.3130.00	Dienstleistungen Dritter			18'000		11'498.25	
3412.3130.05	Telefongebühren	3'570.01		3'500		5'189.66	
3412.3130.11	Verbandsbeiträge, übr.Aufwand	1'004.95		1'000		1'319.27	
3412.3134.00	Sachversicherungsprämien	4'265.70		4'100		4'077.05	
3412.3144.00	Unterhalt Hochbauten, Gebäude	70'348.30		110'000		64'584.34	
3412.3144.01	Serviceabonnemente	21'841.08		39'000		38'998.67	
3412.3144.02	Unterhalt Grünanlagen	15'158.14		15'000		19'812.24	
3412.3151.00	Unterh. Mobilienanlagen, Fahrz.	20'116.25		23'000		23'285.30	
3412.3151.01	Serviceabonnemente	14'329.03		17'000		15'797.17	
3412.3151.02	Unterh. Mob., Geräte Restaurant	11'718.38		5'500		9'828.61	
3412.3151.03	Unterhalt Mulden	4'466.10		5'000		3'992.55	
3412.3170.00	Reisekosten und Spesen	4'221.96		8'000		7'217.62	
3412.3180.00	Wertber.auf Ford. (Delkredere)	-200.00				100.00	
3412.3181.00	Tatsächliche Forderungsverluste	865.15		1'000			
3412.3300.00	Planmässige Abschreibungen VV	255'842.80		194'100		247'059.00	
3412.3300.25	Planm. Abschreibungen altes VV	120'705.00		120'800		120'705.00	
3412.3910.05	Verrechnete Führen Werkhof	7'971.75		12'500		8'375.75	
3412.3910.07	Interne Verrechnung IT-Kosten	4'214.35		6'100		3'556.15	
3412.3920.05	Verr. Vermiet. Kanal-/Reinig.-Fz	10'658.65		14'000		12'947.27	
3412.3930.99	Verrechnete Sozialleistungen	100'407.60		104'200		95'241.85	
3412.4240.00	Benützungsggebühren, Eintritte		691'850.06		620'000		703'188.32
3412.4260.00	Rückerst. u. Kostenbeteil. Dritter						2'883.55
3412.4309.00	Werbeerträge		2'667.60		12'000		15'124.35
3412.4470.00	Mietzinserrträge		26'838.15		24'500		30'325.40
3412.4631.00	Kantonsbeitr. f. Bootsbenützung		6'850.90		8'000		6'896.30



Konto	Erfolgsrechnung Funktionale Gliederung ER	Rechnung 2023		Budget 2023		Rechnung 2022	
		Aufwand	Ertrag	Aufwand	Ertrag	Aufwand	Ertrag
3416	Sporthalle/Mehrzweckhalle Netto Aufwand	612'074.02	74'993.15 537'080.87	602'300	100'000 502'300	567'833.45	73'983.95 493'849.50
3416.3010.00	Löhne Verw.- u. Betr.personals	179'642.65		173'400		181'685.29	
3416.3010.05	Besoldungsanteil Werkhof	9'167.45		4'500		9'845.45	
3416.3010.09	Rückverg.EO,FAK,Versich.					-156.75	
3416.3101.00	Betriebs-, Verbrauchsmaterial	18'764.56		18'500		16'770.69	
3416.3111.00	Maschinen, Geräte, Fahrzeuge	4'053.85		8'500		3'069.55	
3416.3120.00	Heizung/Energie/Wasser	263'374.65		255'000		259'059.05	
3416.3130.05	Telefongebühren	1'560.50		2'000		1'561.50	
3416.3134.00	Sachversicherungsprämien	9'762.10		9'200		9'147.05	
3416.3144.00	Unterhalt Hochbauten, Gebäude	47'834.44		45'000		27'412.35	
3416.3144.01	Serviceabonnemente	21'072.92		17'000		7'502.45	
3416.3151.00	Unterh. Mobilienanlagen, Fahrz.	5'111.30		6'800		3'373.77	
3416.3170.00	Reisekosten und Spesen			600		360.00	
3416.3180.00	Wertber.auf Ford. (Delkredere)					200.00	
3416.3181.00	Abschreibungen Gebühren	417.35					
3416.3300.00	Planmässige Abschreibungen VV	6'590.00		8'100		5'902.00	
3416.3300.25	Planm. Abschreibungen altes VV	7'103.00		7'100		7'102.00	
3416.3320.00	Planm.Abschreib.immat. Anlagen			12'000			
3416.3910.05	Verrechnete Führen Werkhof	1'760.00		1'000		1'714.40	
3416.3920.05	Verr. Vermiet. Kanal-/Reinig.-Fz	120.00					
3416.3930.99	Verrechnete Sozialleistungen	35'739.25		33'600		33'284.65	
3416.4240.00	Benütz.gebühren u. Dienstleist.		54'369.50		80'000		53'888.25
3416.4240.01	Einnahmen Platzbenütz.rechte		20'623.65		20'000		20'095.70
3420	Freizeit Netto Aufwand	486'028.50	50'850.00 435'178.50	442'000	20'300 421'700	445'018.10	89'496.53 355'521.57
3420.3010.05	Besoldungsanteil Werkhof	808.90		1'000		3'820.60	
3420.3101.00	Betriebs-, Verbrauchsmaterial	1'636.35		2'000		2'793.60	
3420.3120.00	Heizung/Energie/Wasser Pflanzl.	5'307.95		8'000		6'363.85	
3420.3134.00	Sachversicherungsprämien	324.45		300		304.00	
3420.3160.00	Miete und Pacht Liegenschaften	113'882.25		104'600		107'537.55	
3420.3300.00	Planmässige Abschreibungen VV	839.00		900		839.00	
3420.3300.25	Planm. Abschreibungen altes VV	3'218.00		3'300		3'218.00	
3420.3636.00	Beitr. an örtl. Vereine/Verbände	358'045.90		318'500		317'736.00	
3420.3636.01	Ferienpass, Ferienlagerbeiträge	1'657.40		3'000		999.95	
3420.3910.05	Verrechnete Führen Werkhof	155.30		200		665.30	
3420.3930.99	Verrechnete Sozialleistungen	153.00		200		740.25	
3420.4470.00	Pachtzins Familiengärten		5'850.00		5'700		5'785.00
3420.4511.00	Entn. aus Fonds d. EK/29100.22						79'524.53
3420.4511.02	Entn. aus Fonds d. EK/29100.10						1'000.00
3420.4511.03	Entn. aus Fonds d. EK/29100.20		45'000.00				
3420.4631.00	Beiträge vom Kanton				14'600		3'187.00
3422	Kinderspielplätze Netto Aufwand	265'549.35	265'549.35	302'000	302'000	291'620.10	291'620.10
3422.3010.05	Besoldungsanteil Werkhof	21'570.45		27'000		24'491.10	
3422.3101.00	Betriebs-, Verbrauchsmaterial	5'998.50		8'000		7'967.25	
3422.3111.00	Maschinen, Geräte, Fahrzeuge	7'899.45		21'000		15'541.05	
3422.3140.00	Unterhalt Spielgeräte	8'414.00		20'000		20'752.70	
3422.3144.00	Unterhalt Hochbauten, Gebäude	51.95				1'129.05	
3422.3300.00	Planmässige Abschreibungen VV	665.00		2'000			
3422.3300.25	Planm. Abschreibungen altes VV	12'729.00		12'800		12'729.00	
3422.3636.00	Betriebsbeitrag Robi-Spielplatz	200'000.00		200'000		200'000.00	
3422.3910.05	Verrechnete Führen Werkhof	4'141.15		5'900		4'264.60	
3422.3930.99	Verrechnete Sozialleistungen	4'079.85		5'300		4'745.35	

Konto	Erfolgsrechnung Funktionale Gliederung ER	Rechnung 2023		Budget 2023		Rechnung 2022	
		Aufwand	Ertrag	Aufwand	Ertrag	Aufwand	Ertrag
3424	Parkanlagen, Wanderwege	1'356'620.63	91'957.55	1'146'600	21'800	1'159'237.01	19'213.50
	Netto Aufwand		1'264'663.08		1'124'800		1'140'023.51
3424.3010.05	Besoldungsanteil Werkhof	711'825.15		575'000		641'667.30	
3424.3101.00	Betriebs-, Verbrauchsmaterial	127'647.49		80'000		84'867.12	
3424.3101.01	Ersatz v.beschäd.Material	50'354.31		30'000		29'864.55	
3424.3101.03	Anschaffungen	5'422.60		5'000		5'381.00	
	Grünanlagen/Bäume						
3424.3110.00	Büromaschinen und -geräte	27'053.23		27'000		25'849.30	
3424.3130.00	Dienstleistungen Dritter	39'617.40		48'000		30'200.00	
3424.3140.00	Allg. Unterhalt Anlagen	15'000.00		20'000		9'895.05	
3424.3140.01	Unterhalt Grünanlagen	27'242.40		27'000		25'551.35	
3424.3141.00	Unterh. Parkbänke/Parkmobiliar	19'305.80		32'000		8'599.60	
3424.3151.00	Unterh. Mobilienanlagen, Fahrz.	3'159.95		3'000		3'200.94	
3424.3160.00	Miete und Pacht Liegenschaften	100.00		3'000		100.00	
3424.3180.00	Wertber.auf Ford. (Delkredere)	600.00					
3424.3300.00	Planmässige Abschreibungen VV	17'337.00		17'400		17'338.00	
3424.3300.25	Planm. Abschreibungen altes VV	40'662.00		40'700		40'661.00	
3424.3910.05	Verrechnete Führen Werkhof	136'658.25		125'900		111'733.20	
3424.3930.99	Verrechnete Sozialleistungen	134'635.05		112'600		124'328.60	
3424.4260.00	Rückerst. u. Kostenbeteil. Dritter		90'157.55		20'000		17'413.50
3424.4470.00	Mietzinserrträge		1'800.00		1'800		1'800.00
3425	Schützenmatte	125'458.35		107'500		143'733.60	
	Netto Aufwand		125'458.35		107'500		143'733.60
3425.3120.00	Heizung/Energie/Wasser	47'484.25		39'000		35'941.70	
3425.3134.00	Sachversicherungsprämien	1'574.55		1'500		1'475.35	
3425.3144.00	Unterhalt Hochbauten, Gebäude	39'431.55		30'000		69'348.55	
3425.3300.25	Planm. Abschreibungen altes VV	36'968.00		37'000		36'968.00	
3500	Kirchen und religiöse Angelegenheiten	23'000.00		23'000		23'000.00	
	Netto Aufwand		23'000.00		23'000		23'000.00
3500.3300.00	Planmässige Abschreibungen VV	23'000.00		23'000		23'000.00	

Konto	Erfolgsrechnung Funktionale Gliederung ER	Rechnung 2023		Budget 2023		Rechnung 2022	
		Aufwand	Ertrag	Aufwand	Ertrag	Aufwand	Ertrag
4	GESUNDHEIT Netto Aufwand	4'583'022.72	10'176.55 4'572'846.17	4'561'500	11'200 4'550'300	4'171'564.06	11'086.70 4'160'477.36
4120	Alters-, Kranken- u. Pflegeheime Netto Aufwand	3'297'554.45	3'297'554.45	2'950'300	2'950'300	2'729'326.05	2'729'326.05
4120.3632.00	Beitr.an Pflegefinanz.,Pflegekost.	3'287'277.90		2'939'200		2'719'181.25	
4120.3632.01	Tagesstätten im Alter	10'276.55		11'100		10'144.80	
4210	Ambulante Krankenpflege Netto Aufwand	776'862.62	776'862.62	1'091'100	1'091'100	970'264.55	970'264.55
4210.3631.00	Beitrag an Restkosten ambul. Pflege	709'605.42		1'001'000		895'889.15	
4210.3636.00	Beitrag an Lysistrada	15'000.00		15'000		10'000.00	
4210.3636.01	Beitrag an Spitex-Verein Olten	41'207.00		64'000		53'246.00	
4210.3636.03	Beitrag an Kinderspitex	11'050.20		11'100		11'129.40	
4310	Alkohol- und Drogenprävention Netto Aufwand	371'406.00	371'406.00	333'900	333'900	355'333.00	355'333.00
4310.3611.00	Beitrag gemäss Suchthilfegesetz	331'506.00		333'900		315'333.00	
4310.3634.00	Beiträge an öffentl. Unternehmen	39'900.00				40'000.00	
4330	Schulgesundheitsdienst Netto Aufwand	124'863.75	1'564.90 123'298.85	171'400	171'400	102'599.56	594.80 102'004.76
4330.3010.00	Löhne Verw.- u. Betr.personals	6'174.90					
4330.3101.01	Verbrauchsmaterialien	872.85					
4330.3132.00	Honorare ex. Berater, Experten			48'000		6'000.00	
4330.3136.01	Honorar Schulärzte und Läusefachfrau	9'758.00		4'400		11'028.00	
4330.3136.02	Honorar Schulzahnärzte	71'087.30		74'000		54'435.76	
4330.3181.00	Tatsächliche Forderungsverluste					825.00	
4330.3637.00	Beiträge an private Haushalte	35'963.50		45'000		30'310.80	
4330.3930.99	Verrechnete Sozialleistungen	1'007.20					
4330.4240.00	Benütz.gebühren u. Dienstleist.		1'564.90				594.80
4340	Lebensmittelkontrolle Netto Aufwand	12'335.90	8'611.65 3'724.25	14'800	11'200 3'600	14'040.90	10'491.90 3'549.00
4340.3010.00	Löhne Verw.- u. Betr.personals	7'589.55		7'500		9'680.70	
4340.3090.00	Aus- und Weiterbildung			500			
4340.3100.00	Büromaterial			300			
4340.3130.11	Verbandsbeiträge	120.00		300		150.00	
4340.3160.00	Miete und Pacht Liegenschaften	1'930.00		2'000		1'810.00	
4340.3170.00	Reisekosten und Spesen	2'696.35		3'500		2'208.00	
4340.3930.99	Verrechnete Sozialleistungen			700		192.20	
4340.4612.00	Gemeindebeitr. f. Pilzkontrolle		8'611.65		11'200		10'491.90

Konto	Erfolgsrechnung Funktionale Gliederung ER	Rechnung 2023		Budget 2023		Rechnung 2022	
		Aufwand	Ertrag	Aufwand	Ertrag	Aufwand	Ertrag
5	SOZIALE SICHERHEIT Netto Aufwand	17'857'937.18	1'035'530.15 16'822'407.03	17'310'700	924'200 16'386'500	16'468'743.34	1'080'992.18 15'387'751.16
5320	Ergänzungsleistungen AHV Netto Aufwand	6'434'009.75	6'434'009.75	6'197'500	6'197'500	5'906'234.30	5'906'234.30
5320.3611.00	Verwaltungskosten EL AHV	338'743.60		310'700		310'369.45	
5320.3631.00	Ergänzungsleistung zur AHV	6'095'266.15		5'886'800		5'595'864.85	
5350	Leistungen an das Alter Netto Aufwand	51'466.30	51'466.30	60'900	60'900	60'119.60	9'693.00 50'426.60
5350.3170.00	Altersausflüge	37'326.30		42'000		36'340.20	
5350.3614.00	Altersarbeit	14'140.00		18'900		23'779.40	
5350.4511.00	Entn. aus Fonds d. EK/29100.30						9'693.00
5430	Alimentenbevorschussung und -inkasso Netto Aufwand	233'061.40	233'061.40	296'800	296'800	266'999.07	266'999.07
5430.3632.00	Beitr. Alimentenbevorsch. Kanton	233'061.40		296'800		266'999.07	
5451	Kinderkrippen und Kinderhorte Netto Aufwand	813'488.00	140'577.00 672'911.00	630'000	84'000 546'000	764'611.47	164'385.00 600'226.47
5451.3636.00	Betr.-Beitr.nach Leistungserfüll.	-16'358.00				-991.53	
5451.3637.00	Elternbeiträge für Kinderkrippen	829'846.00		630'000		765'603.00	
5451.4630.00	Bundesbeitrag fam.erg.Kinderbetreuung		140'577.00		84'000		164'385.00
5720	Gesetzliche wirtschaftl. Hilfe Netto Aufwand	6'227'959.10	6'227'959.10	5'853'100	5'853'100	5'686'439.23	66'897.28 5'619'541.95
5720.3132.00	Honorare ex. Berater, Experten					199.25	
5720.3511.00	Einlagen in Fonds EK/29100.30					62'150.13	
5720.3632.00	Beitrag an die Sozialregion	6'200'317.00		5'825'300		5'591'591.40	
5720.3636.01	Beratungsinstitutionen (VEL)	27'642.10		27'800		27'751.30	
5720.3637.00	Beiträge an private Haushalte					4'747.15	
5720.4511.00	Entn. aus Fonds d. EK/29100.30						4'747.15
5720.4511.01	Entn. aus Fonds d. EK/29100.23						62'150.13
5721	Freiw.wirtsch.Hilfe (Integration) Netto Aufwand	533'433.35	136'982.00 396'451.35	463'500	68'100 395'400	459'039.91	75'503.50 383'536.41
5721.3010.00	Löhne Verw.- u. Betr.personals	152'978.80		119'500		125'639.75	
5721.3010.09	Rückverg.EO,FAK,Versich.	-3'000.00		-3'000		-9'156.80	
5721.3102.00	Drucksachen, Publikationen	132.70		1'500		219.00	
5721.3130.11	Verbandsbeiträge	1'053.00		1'900		1'057.00	
5721.3132.00	Honorare ex. Berater, Experten	242'059.20		209'700		213'881.71	
5721.3170.00	Reisekosten und Spesen	755.20		500		1'018.20	
5721.3636.00	Beiträge an lokale Institutionen	100'000.00		100'000		92'000.00	
5721.3910.07	Interne Verrechnung IT-Kosten	8'428.70		6'100		7'112.25	
5721.3930.99	Verrechnete Sozialleistungen	31'025.75		27'300		27'268.80	
5721.4231.01	Kursgelder				2'500		2'350.00
5721.4511.00	Entn. aus Fonds d. EK/29100.28		5'385.00				
5721.4611.00	Entschädigungen vom Kanton		131'597.00		65'600		73'153.50
5790	Fürsorge, übrige Netto Aufwand	3'396'548.13	590'000.00 2'806'548.13	3'626'800	590'000 3'036'800	3'150'786.36	590'000.00 2'560'786.36
5790.3010.00	Löhne Verw.- u. Betr.personals	45'596.20		44'700		44'737.60	
5790.3300.00	Planmässige Abschreibungen VV					0.35	
5790.3632.00	Beitrag an Sozialadministration	1'254'024.70		1'254'000		1'298'527.20	
5790.3632.01	Restkosten Sozialregion	1'893'412.23		2'111'200		1'648'405.06	
5790.3634.00	Projekt SIP	141'011.00		150'000		147'804.00	



Konto	Erfolgsrechnung Funktionale Gliederung ER	Rechnung 2023		Budget 2023		Rechnung 2022	
		Aufwand	Ertrag	Aufwand	Ertrag	Aufwand	Ertrag
5790.3636.00	Freiwilligenarbeit	29'568.15		37'100		2'087.50	
5790.3636.01	Schuldenberatung	23'518.70		20'400			
5790.3930.99	Verrechnete Sozialleistungen	9'417.15		9'400		9'224.65	
5790.4632.00	Overheadkostenant. Sozialregion		590'000.00		590'000		590'000.00
5791	Legat Atzli	167'971.15	167'971.15	182'100	182'100	174'513.40	174'513.40
5791.3120.00	Unterhalt Hochbauten, Gebäude	23'936.65		50'000		118'591.35	
5791.3144.00	Heizung, Energie, Wasser	35'049.60		30'000		24'722.40	
5791.3300.25	Planm. Abschreibungen altes VV	12'567.00		12'600		12'567.00	
5791.3501.00	Einlagen Fonds des FK/20910.12	1'060.75		56'200		88.35	
5791.3501.01	Einlagen Fonds des FK/20910.13	85'111.65		10'000		11'000.00	
5791.3637.00	Beiträge an private Haushalte	2'000.00		15'000			
5791.3930.02	Verr.Verw.-/Pers.kosten zG 0211	8'245.50		8'300		7'544.30	
5791.4401.00	Zinsen Ford. u. Kontokorrente		1'060.75		100		88.35
5791.4470.00	Mietzinserträge		164'910.40		172'000		150'886.20
5791.4501.00	Fondsentnahme (Atzli)/20910.12		2'000.00		10'000		
5791.4501.01	Fondsentnahme (Atzli)/20910.13						23'538.85

Konto	Erfolgsrechnung Funktionale Gliederung ER	Rechnung 2023		Budget 2023		Rechnung 2022	
		Aufwand	Ertrag	Aufwand	Ertrag	Aufwand	Ertrag
6	VERKEHR	11'412'600.22	3'139'726.23	11'306'900	3'325'300	10'783'103.47	3'168'780.32
	Netto Aufwand		8'272'873.99		7'981'600		7'614'323.15
6130	Kantonsstrassen	153'015.00		154'600		153'016.00	
	Netto Aufwand		153'015.00		154'600		153'016.00
6130.3660.00	Planm. Abschreib. Invest. beitr. VV	39'923.00		41'400		39'923.00	
6130.3660.25	Planm. Abschreibungen altes VV	113'092.00		113'200		113'093.00	
6150	Gemeindestrassen	5'684'111.42	292'835.50	5'193'700	229'300	5'320'981.66	272'461.75
	Netto Aufwand		5'391'275.92		4'964'400		5'048'519.91
6150.3010.05	Besoldungsanteil Werkhof	797'621.65		780'000		827'799.80	
6150.3101.00	Betriebs-, Verbrauchsmaterial	59'867.35		60'000		55'493.10	
6150.3101.03	Anschaffungen Grünanlagen/Bäume	85'728.65		85'000			
6150.3111.00	Maschinen, Geräte, Fahrzeuge	19'854.25				19'422.45	
6150.3120.00	Energie Strassenbeleuchtung	311'683.55		260'000		233'127.30	
6150.3120.01	Energie Ordnung und Sicherheit	361.70		500		372.50	
6150.3130.11	Verbandsbeiträge, übr. Aufwand	10'902.45		11'000		10'902.45	
6150.3131.00	Planungen u. Projekt. Dritter	21'798.90		20'000		19'236.45	
6150.3134.00	Sachversicherungsprämien	15'295.90		16'000		15'609.55	
6150.3140.01	Unterhalt Grünanlagen	57'659.98		60'000		49'088.42	
6150.3141.00	Unterhalt öffentliche Beleuchtung	1'193'688.90		850'000		1'156'136.55	
6150.3141.01	Strassensignalisation	26'818.00		48'000		32'361.25	
6150.3141.02	Signalisat. Ordnung (Allg./Ersatz)	59'187.19		60'000		54'748.73	
6150.3141.03	Strassenkorrekturen, Unterhalt	329'892.52		330'000		299'603.95	
6150.3141.04	Belagsarbeiten	175'709.49		180'000		202'657.25	
6150.3141.05	Verbesserung Verkehrssicherheit	26'732.80		30'000		28'679.80	
6150.3141.06	Unterhalts-Service Signalanlagen	38'963.45		28'600		16'059.85	
6150.3141.07	Verbesserung Verkehrssicherheit O+S	24'899.81		20'300		34'104.10	
6150.3141.08	Unterhalt Parkleitsystem	22'013.28		22'000		16'478.20	
6150.3144.00	Unterhalt Hochbauten, Gebäude	340.35		5'000			
6150.3144.01	Unterhalt Vitrinen	6'927.15		10'000		3'381.05	
6150.3144.02	Unterhalt Bushaltestellen	18'018.50		35'000		7'703.80	
6150.3151.00	Unterh. Mobilienanlagen, Fahrz.	36'704.45		30'000		21'486.45	
6150.3162.00	Kosten Velostation SBB, Busstat.			1'200			
6150.3180.00	Wertber.auf Ford. (Delkredere)	300.00				-1'000.00	
6150.3181.00	Abschreibungen Gebühren	603.35		500		5'157.75	
6150.3300.00	Planmässige Abschreibungen VV	699'327.00		587'900		568'575.00	
6150.3300.25	Planm. Abschreibungen altes VV	1'259'226.00		1'259'300		1'259'226.00	
6150.3910.05	Verrechnete Führen Werkhof	153'129.75		170'700		144'144.25	
6150.3920.05	Verr. Vermiet. Kanal-/Reinig.-Fz	39'992.40		40'000		40'032.31	
6150.3930.01	Interne Verr. Strassenentwäss.	40'000.00		40'000		40'000.00	
6150.3930.99	Verrechnete Sozialleistungen	150'862.65		152'700		160'393.35	
6150.4240.00	Benütz.geb. u. Dienstleist. Bau		70'659.20		23'000		60'838.60
6150.4240.01	Benütz.geb. u. Dienstleist. O+S		29'992.00		27'300		20'323.50
6150.4260.00	Rückerst. u. Kostenbeteil. Dritter		11'590.45		4'000		2'633.10
6150.4260.01	Vergüt.f.beschädigtes Signal.mat.		11'697.20		5'500		3'904.60
6150.4470.00	Mietzinserrträge		49'793.65		49'500		51'309.35
6150.4511.00	Entn.aus Fonds d.EK/29100.03						14'349.60
6150.4631.00	Rückerst.Kt.gem.Strassengesetz		119'103.00		120'000		119'103.00
6151	Parkhäuser/Parkplätze	651'502.20	2'029'969.05	645'800	2'201'500	694'438.90	2'120'775.22
	Netto Ertrag	1'378'466.85		1'555'700		1'426'336.32	
6151.3010.05	Besoldungsanteil Werkhof	16'177.85		10'500		6'857.50	
6151.3101.00	Betriebs-, Verbrauchsmaterial	8'826.95		9'000		8'908.10	
6151.3101.01	Betriebsmat.Parkplatzbewirtsch.	4'341.90		7'900		5'223.96	
6151.3101.03	Anschaffungen Grünanlagen/Bäume	4'702.50		5'000		4'978.40	
6151.3111.00	Maschinen, Geräte, Fahrzeuge	1'390.24		1'000		94.43	
6151.3120.00	Energie Parkuhren/Velostationen	23'232.15		22'000		17'217.80	



Konto	Erfolgsrechnung Funktionale Gliederung ER	Rechnung 2023		Budget 2023		Rechnung 2022	
		Aufwand	Ertrag	Aufwand	Ertrag	Aufwand	Ertrag
6151.3120.01	Energie Parkuhren/Velostation	1'298.10		800			
6151.3120.02	Ordnung und Sicherheit					831.10	
6151.3130.00	Energie Parkleitsystem						
6151.3130.06	Porti	2'670.09		1'600		2'652.21	
6151.3140.00	Sicherheit Velostation	9'756.05		12'000		11'672.90	
6151.3140.00	Unterhalt an Grundstücken	40'396.50		45'000		41'171.53	
6151.3140.01	Unterhalt Grünanlagen	34'400.97		35'000		30'630.63	
6151.3151.00	Unterh. Mobilienanlagen, Fahrz.	41'216.44		38'500		35'185.87	
6151.3151.01	Techn. Unterhalt Velostation	58'642.73		45'000		41'539.42	
6151.3158.00	Unterhalt Software	3'284.85		6'900		3'284.85	
6151.3160.00	Miete und Pacht Liegenschaften	40'015.13		36'200		31'896.40	
6151.3180.00	Wertber.auf Ford. (Delkredere)	100.00					
6151.3300.00	Planmässige Abschreibungen VV	42'196.00		42'000		41'803.00	
6151.3300.25	Planm. Abschreibungen altes VV	36'968.00		37'000		36'968.00	
6151.3511.00	Einl. in Fonds d. EK/29100.01	24'000.00		36'000		126'000.00	
6151.3910.02	Verr.Personalk. zG 1110.4910.02	251'720.00		250'000		245'000.00	
6151.3910.05	Verrechnete Führen Werkhof	3'105.85		2'300		1'194.10	
6151.3930.99	Verrechnete Sozialleistungen	3'059.90		2'100		1'328.70	
6151.4200.00	Ersatzabgaben Parkplätze		30'000.00		36'000		126'000.00
6151.4240.00	Benützungsggebühren Parkuhren		1'267'571.01		1'500'000		1'284'707.84
6151.4240.01	Vermietete Parkplätze		122'399.80		127'000		131'937.30
6151.4240.02	Parkkarten		560'943.25		500'000		537'084.97
6151.4511.00	Entn.aus Fonds d.EK/29100.01		38'909.64		33'500		31'188.41
6151.4511.01	Entn.aus Fonds d.EK/29100.03		10'145.35		5'000		9'856.70
6152	Winterdienst	124'124.82	7'000.80	201'800	25'000	102'216.72	10'153.35
	Netto Aufwand		117'124.02		176'800		92'063.37
6152.3010.05	Besoldungsanteil Werkhof	33'596.00		60'000		40'998.15	
6152.3049.00	Übrige Zulagen	15'740.00		20'000		9'720.00	
6152.3101.00	Betriebs-, Verbrauchsmaterial	20'776.39		25'000		8'252.80	
6152.3111.00	Maschinen, Geräte, Fahrzeuge	16'972.45		30'000		16'104.60	
6152.3120.00	Heizung/Energie/Wasser	2'066.70		9'000		3'271.60	
6152.3130.00	Dienstleistungen Dritter	12'772.64		20'000		6'415.82	
6152.3151.00	Unterh. Mobilienanlagen, Fahrz.	9'396.44		10'000		2'371.00	
6152.3151.01	Unterhalt Rampenheizungen			3'000			
6152.3910.05	Verrechnete Führen Werkhof	6'449.85		13'100		7'139.00	
6152.3930.99	Verrechnete Sozialleistungen	6'354.35		11'700		7'943.75	
6152.4260.00	Rückerst. u. Kostenbeteil. Dritter		4'045.45		10'000		6'299.15
6152.4631.00	Rückerst.Kt.gem.Strassengesetz		2'955.35		15'000		3'854.20
6153	Werkhof	1'484'392.77	141'796.75	1'569'100	142'600	1'228'416.29	159'611.15
	Netto Aufwand		1'342'596.02		1'426'500		1'068'805.14
6153.3010.00	Löhne Verw.- u. Betr.personals	3'938'458.90		3'850'100		3'780'674.90	
6153.3010.05	Weiterverrechnung Besoldungen	-3'244'320.90		-3'158'800		-3'116'442.75	
6153.3010.09	Rückverg.EO,FAK,Versich.	-103'646.70		-52'200		-98'977.15	
6153.3090.00	Aus- u. Weiterbild. Personal	5'187.27		5'000		4'743.56	
6153.3100.00	Büromaterial	8'143.00		11'000		9'305.08	
6153.3101.00	Betriebs-, Verbrauchsmaterial	15'362.64		16'000		14'253.66	
6153.3110.00	Büromaschinen und -geräte	40'479.50		46'000		3'695.75	
6153.3111.00	Maschinen, Geräte, Fahrzeuge	6'020.50		10'000		3'200.40	
6153.3112.00	Dienstkleider	35'907.25		40'000		30'232.75	
6153.3120.00	Heizung/Energie/Wasser	85'364.20		70'500		63'770.95	
6153.3130.05	Telefongebühren	16'883.25		20'000		16'905.35	
6153.3130.11	Verbandsbeiträge, übr.Aufwand	4'453.50		3'700		3'963.35	
6153.3134.00	Sachversicherungsprämien	5'023.20		5'000		4'706.70	
6153.3144.00	Unterhalt Hochbauten, Gebäude	142'901.80		119'000		23'796.15	
6153.3144.01	Serviceabonnemente	9'910.50		12'000		7'800.60	
6153.3144.02	Unterhalt Umgebung	10'000.00		10'000		5'760.10	
6153.3151.00	Unterh. Mobilienanlagen, Fahrz.	32'122.93		45'000		28'155.47	
6153.3170.00	Reisekosten und Spesen	6'783.25		6'000		2'362.50	
6153.3180.00	Wertber.auf Ford. (Delkredere)	-300.00					
6153.3300.00	Planm. Abschreibungen VV	2'462.00		2'500		2'462.00	
6153.3300.25	Planm. Abschreibungen altes VV	175'113.00		175'200		175'112.00	

Konto	Erfolgsrechnung Funktionale Gliederung ER	Rechnung 2023		Budget 2023		Rechnung 2022	
		Aufwand	Ertrag	Aufwand	Ertrag	Aufwand	Ertrag
6153.3910.05	Verrechnete Führen Werkhof	113'364.33		121'500		98'427.60	
6153.3910.07	Interne Verrechnung IT-Kosten	63'972.15		90'400		53'087.45	
6153.3920.05	Verr. Vermiet. Kanal-/Reinig.-Fz.	3'061.45				1'896.82	
6153.3930.99	Verrechnete Sozialleistungen	111'685.75		121'200		109'523.05	
6153.4240.00	Benütz.gebühren u. Dienstleist.		43'311.55		50'000		61'349.85
6153.4250.00	Verkäufe		2'357.70		2'000		867.05
6153.4290.00	Übrige Entgelte				500		
6153.4612.00	Entschädigung von Starrkich-Wil		71'027.50		65'000		72'294.25
6153.4930.00	Verr.Betriebskosten zL 7201/7301		25'100.00		25'100		25'100.00
6154	Fuhrpark	934'966.01	605'044.13	1'016'800	661'900	804'216.85	532'651.85
	Netto Aufwand		329'921.88		354'900		271'565.00
6154.3010.05	Besoldungsanteil Werkhof	248'060.30		250'000		200'827.15	
6154.3101.01	Treibstoffe	82'256.01		120'000		112'706.77	
6154.3111.00	Maschinen, Geräte, Fahrzeuge	22'614.07		25'000		1'834.05	
6154.3134.00	Sachversicherungsprämien	60'728.10		66'000		54'201.00	
6154.3137.00	Steuern und Abgaben	339.60					
6154.3151.00	Unterh. Mobilienanlagen, Fahrz.	143'977.55		150'000		123'474.43	
6154.3151.01	Unterhalt Russpartikelfilter	150.25		2'000		696.45	
6154.3300.00	Planmässige Abschreibungen VV	255'827.88		280'800		197'470.00	
6154.3300.25	Planm. Abschreibungen altes VV	74'094.00		74'100		74'095.00	
6154.3930.99	Verrechnete Sozialleistungen	46'918.25		48'900		38'912.00	
6154.4910.05	Vergüt. eig. Betriebe f. Leistungen		605'044.13		661'900		532'651.85
6220	Regionalverkehr	11'076.00		41'100		11'077.00	
	Netto Aufwand		11'076.00		41'100		11'077.00
6220.3634.00	Beitr.Busbetr. OGG, Nachtwelle			30'000			
6220.3660.25	Planmässige Abschreibung Investitionsbeiträge altes VV	11'076.00		11'100		11'077.00	
6290	Öffentlicher Verkehr, übriger	2'369'412.00	63'080.00	2'484'000	65'000	2'468'740.05	73'127.00
	Netto Aufwand		2'306'332.00		2'419'000		2'395'613.05
6290.3101.00	Ankauf SBB-Tageskarten					84'000.00	
6290.3181.00	Tatsächliche Forderungsverluste					659.05	
6290.3631.00	Beitrag an Kanton gem. öV-Gesetz	2'369'412.00		2'484'000		2'384'081.00	
6290.4250.00	Verkauf SBB-Tageskarten		63'080.00		65'000		73'127.00

Konto	Erfolgsrechnung Funktionale Gliederung ER	Rechnung 2023		Budget 2023		Rechnung 2022	
		Aufwand	Ertrag	Aufwand	Ertrag	Aufwand	Ertrag
7	UMWELTSCHUTZ UND RAUMORDNUNG	9'925'658.29	7'369'132.78	10'431'000	7'693'700	9'481'663.82	7'195'114.46
	Netto Aufwand		2'556'525.51		2'737'300		2'286'549.36
7200	Abwasserbeseitigung (allgem.)	270'080.97		266'100		250'632.70	
	Netto Aufwand		270'080.97		266'100		250'632.70
7200.3010.00	Löhne Verw.- u. Betr.personals	20'348.85		18'800		21'206.35	
7200.3010.05	Besoldungsanteil Werkhof	134'383.95		125'000		122'455.60	
7200.3101.00	Betriebs-, Verbrauchsmaterial	5'104.85		10'000		2'793.55	
7200.3120.00	Heizung/Energie/Wasser	15'133.75		18'000		14'477.30	
7200.3130.00	Dienstleist.Dritter,Reinig.service	19'259.07		20'000		20'033.20	
7200.3134.00	Sachversicherungsprämien	1'222.90		1'200		1'145.85	
7200.3144.00	Unterhalt Hochbauten, Gebäude	12'850.30		10'000		12'893.15	
7200.3300.00	Planmässige Abschreibungen VV	3'768.00		3'800		3'768.00	
7200.3300.25	Planm. Abschreibungen altes VV	5'867.00		5'900		5'868.00	
7200.3910.05	Verrechnete Führen Werkhof	25'799.40		27'400		21'323.15	
7200.3930.99	Verrechnete Sozialleistungen	26'342.90		26'000		24'668.55	
7201	Abwasserbeseitigung SF	4'597'820.60	4'597'820.60	4'680'700	4'680'700	4'346'431.42	4'346'431.42
7201.3010.05	Besoldungsanteil Werkhof	101'920.40		120'000		132'252.05	
7201.3010.06	Besoldungsanteil Bauamt	380'000.00		380'000		380'000.00	
7201.3090.00	Aus- u. Weiterbild. Personal			2'000			
7201.3100.00	Büromaterial	4'767.39		9'000		12'568.62	
7201.3101.00	Betriebs-, Verbrauchsmaterial	20'064.84		20'000		8'612.30	
7201.3101.01	Treibstoffe	15'165.72		18'000		17'068.31	
7201.3111.00	Maschinen, Geräte, Fahrzeuge	63'236.71		20'000		10'760.19	
7201.3112.00	Dienstkleider	683.70		3'000		2'078.33	
7201.3120.00	Heizung/Energie/Wasser	201.83		400		207.23	
7201.3120.01	Deponiegebühren	47'309.50		58'000		43'299.80	
7201.3130.00	Dienstleistungen Dritter	50'000.00		50'000		50'000.00	
7201.3130.11	Verbandsbeiträge, übr.Aufwand	900.00		1'000		900.00	
7201.3131.00	Planungen u. Projekt. Dritter	3'372.75		20'000		8'388.87	
7201.3134.00	Sachversicherungsprämien	12'886.25		12'000		10'272.40	
7201.3143.02	Unterh.übr.Tiefb.Abwasserbes.	112'167.09		220'000		116'318.37	
7201.3151.00	Unterh. Mobilienanlagen, Fahrz.	9'438.14		28'000		56'946.14	
7201.3170.00	Reisekosten und Spesen	1'108.80		3'000		1'569.40	
7201.3180.00	Wertber.auf Ford. (Delkredere)	1'400.00				-1'300.00	
7201.3300.02	Planm. Abschr.. Abwasserbeseit.	213'561.00		238'800		205'026.00	
7201.3300.25	Planm. Abschreibungen altes VV	276'846.00		276'900		276'845.00	
7201.3510.00	Einlagen in Spezialfinanz. EK	1'029'066.98		911'800		726'634.54	
7201.3612.00	Betriebskostenbeitr. Kläranlage	2'123'369.20		2'140'400		2'140'447.20	
7201.3910.02	Verr. Verwaltungskost. zG 0229	16'710.00		13'500		22'509.00	
7201.3910.04	Verr. Kosten zG 1402.4910.04	70'000.00		70'000		70'000.00	
7201.3910.05	Verrechnete Führen Werkhof	19'567.00		26'300		23'029.00	
7201.3930.00	Verr. Mietzins zG 6153.4930.00	4'800.00		4'800		4'800.00	
7201.3930.99	Verrechnete Sozialleistungen	19'277.30		23'500		25'625.00	
7201.3940.00	Verr. Verzins. zG 9610.4940.00			10'300		1'573.67	
7201.4240.00	Benütz.gebühren u. Dienstleist.		4'414'711.37		4'500'000		4'174'177.74
7201.4260.00	Rückerst. u. Kostenbeteil. Dritter		75'019.70		80'000		74'760.46
7201.4920.05	Verr.Vermiet.Kanal-/Reinig.-Fz		59'723.55		60'700		57'493.22
7201.4930.01	Verr.Kosten Regenwass. zL 6150		40'000.00		40'000		40'000.00
7201.4940.00	Verr. Verzinsung zL 9610.3940.00		8'365.98				
7300	Abfallbeseitigung (allgemein)	316'575.54		345'700		283'512.50	
	Netto Aufwand		316'575.54		345'700		283'512.50
7300.3120.00	Sackgebühren eigener Betrieb	159'188.49		190'000		134'321.65	
7300.3300.00	Planmässige Abschreibungen VV	7'579.00		200		137.00	
7300.3300.25	Planm. Abschreibungen altes VV	118'670.00		118'700		118'671.00	
7300.3320.00	Planm.Abschreib.immat. Anlagen			3'200			
7300.3611.00	Entsch.an Kant. Entsorg.tier.Abf.	31'138.05		33'600		30'382.85	

Konto	Erfolgsrechnung Funktionale Gliederung ER	Rechnung 2023		Budget 2023		Rechnung 2022	
		Aufwand	Ertrag	Aufwand	Ertrag	Aufwand	Ertrag
7301	Abfallbeseitigung SF	2'118'194.63	2'118'194.63	2'217'800	2'217'800	2'176'828.68	2'176'828.68
7301.3010.05	Besoldungsanteil Werkhof	435'200.00		440'000		421'930.00	
7301.3049.00	Übrige Zulagen	742.00					
7301.3099.00	Getränke (Kehrichtmannschaften)	3'003.79		3'000		2'208.98	
7301.3101.00	Betriebs-, Verbrauchsmaterial	1'443.39		3'000		484.56	
7301.3101.01	Treibstoffe	38'392.49		42'000		40'032.89	
7301.3102.00	Drucksachen, Publikationen	15'823.22		20'000		11'023.78	
7301.3111.00	Maschinen, Geräte, Fahrzeuge	264.58		2'500		662.96	
7301.3120.00	Entsorgung KEBAG	483'975.19		520'000		485'882.60	
7301.3120.01	Sonderentsorgung	86'162.47		77'000		67'836.89	
7301.3120.02	Drittaufträge Kompostierförderung	7'680.00		14'000		9'576.00	
7301.3120.04	Beschaffung Gebührenträger	31'894.26		35'000		31'639.52	
7301.3130.00	Post- u. Bankspesen, Erheb.kosten SBO	51'486.35		55'000		51'258.45	
7301.3130.03	Entsorgung Starrkirch-Wil	157'054.15		149'000		152'000.25	
7301.3132.00	Honorare ex. Berater, Experten	42'419.23		70'000		43'589.95	
7301.3134.00	Sachversicherungsprämien	4'092.55		5'600		3'882.00	
7301.3137.00	Steuern und Abgaben	23'759.80		32'000		23'204.15	
7301.3151.00	Unterh. Masch., Geräte, Mulden	19'845.23		35'000		25'445.18	
7301.3151.01	Unterhalt Fahrzeuge	48'876.28		55'000		27'367.43	
7301.3160.00	Miete und Pacht Liegenschaften	2'316.00		5'000		2'160.00	
7301.3161.00	Deponiegebühren Grüngut	122'133.35		130'000		123'143.14	
7301.3181.00	Tatsächliche Forderungsverluste	1'424.40		1'000		1'267.20	
7301.3199.00	Übriger Betriebsaufwand	652.84		1'000		766.85	
7301.3300.03	Planm. Abschreib. Abfallbeseitig.	96'219.00		110'100		92'477.00	
7301.3300.25	Planm. Abschreibungen altes VV	23'207.00		23'300		23'207.00	
7301.3510.00	Einlagen in Spezialfinanz. EK	180'452.91		129'100		296'115.50	
7301.3630.00	Beitrag an Altlastenfonds	61'547.00		65'000		61'831.20	
7301.3634.00	Beitrag an Konfiskatsammelstelle	3'646.20		3'800		3'656.60	
7301.3910.02	Verr. Verwaltungskost. zG 0229	71'867.00		85'000		72'126.00	
7301.3930.00	Verr. Verw.K/Mietzins 6153	20'300.00		20'300		20'300.00	
7301.3930.99	Verrechnete Sozialleistungen	82'313.95		86'100		81'752.60	
7301.4240.00	Kehrichtgebühren		1'206'947.79		1'270'000		1'137'397.67
7301.4240.01	Bänder Grüngut, Jahresvignetten		217'812.87		220'000		215'305.88
7301.4240.02	Gebühren Häckseldienst		927.90		2'000		1'429.25
7301.4240.03	Grundgebühren		381'905.14		415'000		439'128.85
7301.4240.04	Erlös Starrkirch-Wil		140'446.55		135'000		132'565.60
7301.4250.00	Verkauf Altmaterial		108'619.01		150'000		200'764.95
7301.4260.00	Rückerst. u. Kostenbeteil. Dritter		4'526.05		8'800		3'003.00
7301.4290.00	Entgelte für Kehrichtfahrzeuge		27'378.40		1'000		28'345.90
7301.4940.00	Verr. Verzins. zL 9610.3940.00		29'630.92		16'000		18'887.58
7306	Reg. Konfiskatsammelstelle	17'732.00	17'732.00	17'800	17'800	17'732.00	17'732.00
7306.3612.00	Beitr. Entsorgung Reg. Zofingen	17'232.00		17'300		17'232.00	
7306.3930.02	Verr. Verw.kosten Allg. Verwalt.	500.00		500		500.00	
7306.4612.00	Rückerstattung Gemeinden		17'732.00		17'800		17'732.00
7410	Gewässerverbauungen	90'352.15	13'901.15	119'700	2'500	82'512.65	2'227.00
	Netto Aufwand		76'451.00		117'200		80'285.65
7410.3010.05	Besoldungsanteil Werkhof	20'491.95		40'000		36'736.70	
7410.3101.00	Betriebs-, Verbrauchsmaterial	270.10		3'000		2'750.00	
7410.3130.11	Verbandsbeiträge	200.00		400			
7410.3143.00	Unterhalt übrige Tiefbauten	6'800.15		10'000		4'499.70	
7410.3300.00	Planmässige Abschreibungen VV	40'986.00		30'700			
7410.3631.00	Beitr.an Kanton, Unterh. Dünnern			5'000		4'647.20	
7410.3631.01	Beitr. an Kanton, Unterh. Aare					6'569.05	
7410.3660.00	Planm. Abschreib. Invest. beitr. VV	10'944.00		11'100		10'944.00	
7410.3660.25	Planm. Abschreib. Invest. beitr. altes VV	2'850.00		2'900		2'851.00	
7410.3910.05	Verrechnete Führen Werkhof	3'934.10		8'800		6'396.95	
7410.3930.99	Verrechnete Sozialleistungen	3'875.85		7'800		7'118.05	
7410.4631.00	Kt. Beitr. an Unterh. öff. Gewässer		13'901.15		2'500		2'227.00



Konto	Erfolgsrechnung Funktionale Gliederung ER	Rechnung 2023		Budget 2023		Rechnung 2022	
		Aufwand	Ertrag	Aufwand	Ertrag	Aufwand	Ertrag
7500	Arten- und Landschaftsschutz Netto Aufwand	152'702.65		126'700		164'089.70	
			152'702.65		126'700		164'089.70
7500.3010.00	Löhne Verw.- u. Betr.personals	8'982.60		10'000		10'729.60	
7500.3010.05	Besoldungsanteil Werkhof	269.65		500		293.90	
7500.3140.00	Unterh. Seidenhofloch-Weiher			4'000			
7500.3140.01	Unterh. Walderlebnispfad (Bannwald)	4'899.10		6'000		5'753.85	
7500.3140.02	Werkssicherheit Wald, Gemeindeanlagen			12'000			
7500.3151.00	Unterhalt Taubenschläge	1'494.90		3'000		1'428.20	
7500.3300.25	Planm. Abschreibungen altes VV	1'140.00		1'200		1'140.00	
7500.3631.00	Abgabe Naturschutzfonds	133'802.05		87'000		142'304.80	
7500.3636.00	Beitrag Stiftung Naturpark OSW	2'000.00		2'000		2'000.00	
7500.3910.05	Verrechnete Führen Werkhof	51.75		100		51.20	
7500.3930.99	Verrechnete Sozialleistungen	62.60		900		388.15	
7691	Energieberatung Netto Aufwand	13'680.10		52'000		12'280.10	
			13'680.10		52'000		12'280.10
7691.3130.11	Verbandsbeiträge	4'000.00		2'600		2'600.00	
7691.3132.00	Honorare ex. Berater, Experten	323.10		40'000		323.10	
7691.3300.25	Planm. Abschreibungen altes VV	9'357.00		9'400		9'357.00	
7710	Friedhof/Bestattung (allgem.) Netto Aufwand	1'256'317.83	603'725.40	1'382'400	630'000	1'145'987.87	637'413.16
			652'592.43		752'400		508'574.71
7710.3010.00	Löhne Verw.- u. Betr.personals	117'319.00		114'000		114'998.95	
7710.3010.05	Besoldungsanteil Werkhof	366'697.80		390'000		335'528.30	
7710.3010.09	Rückverg.EO,FAK,Versich.	-1'311.00					
7710.3100.00	Büromaterial	4'934.60		7'000		3'838.82	
7710.3101.00	Betriebs-, Verbrauchsmaterial	26'521.94		30'000		28'489.70	
7710.3101.01	Urnen	18'600.00		16'000		12'240.00	
7710.3101.03	Anschaffungen Grünanlagen/Bäume	9'986.92		10'000		8'251.30	
7710.3110.00	Büromaschinen und -geräte	4'811.70		9'000		8'356.50	
7710.3111.00	Maschinen, Geräte, Fahrzeuge	50'985.84		82'000		82.64	
7710.3112.00	Dienstkleider	1'404.00		3'000		2'427.95	
7710.3120.00	Heizung/Energie/Wasser	52'633.91		70'000		54'734.90	
7710.3130.00	Dienstleistungen Dritter	74'294.05		70'000		78'837.15	
7710.3130.05	Telefongebühren	2'503.81		2'800		2'529.65	
7710.3134.00	Sachversicherungsprämien	4'302.65		4'100		4'031.55	
7710.3140.00	Unterhalt Grünanlagen	24'166.20		28'000		20'075.63	
7710.3141.00	Unterh. Strassen/Verkehrswege	26'192.51		35'000		9'111.51	
7710.3144.00	Unterhalt Hochbauten, Gebäude	45'466.98		30'000		41'949.85	
7710.3144.01	Unterhalt Anlagen	22'400.00		20'000		17'041.70	
7710.3151.00	Unterh. Mobilienanlagen, Fahrz.	1'920.32		5'000		3'213.47	
7710.3180.00	Wertber.auf Ford. (Delkredere)	-500.00				100.00	
7710.3181.00	Abschreibungen Gebühren	6'966.05		4'000		17'434.38	
7710.3300.00	Planmässige Abschreibungen VV	85'245.25		119'000		59'800.00	
7710.3300.25	Planm. Abschreibungen altes VV	144'149.00		144'200		144'150.00	
7710.3503.00	Einl.in übr.zweckgeb.Fremdmittel des FK/20930.02					34'402.07	
7710.3910.05	Verrechnete Führen Werkhof	70'399.70		85'400		58'425.40	
7710.3920.05	Verr. Vermiet. Kanal-/Reinig.-Fz	5'571.05		6'000			
7710.3930.99	Verrechnete Sozialleistungen	90'655.55		97'900		85'936.45	
7710.4240.00	Benütz.gebühren u. Dienstleist.		44'240.00		55'000		44'140.00
7710.4240.01	Rückerstattungen		540'650.40		550'000		528'392.15
7710.4390.00	Übriger Ertrag						34'402.07
7710.4503.00	Entrn.aus übr.zweckgeb. Fremdmittel des FK/20930.02		318.00				1'472.80
7710.4511.00	Entrn. aus Fonds d. EK/29100.24		18'517.00		25'000		29'006.14

Konto	Erfolgsrechnung Funktionale Gliederung ER	Rechnung 2023		Budget 2023		Rechnung 2022	
		Aufwand	Ertrag	Aufwand	Ertrag	Aufwand	Ertrag
7900	Raumordnung (allgemein) Netto Aufwand	1'092'201.82	17'759.00	1'222'100	144'900	1'001'656.20	14'482.20
			1'074'442.82		1'077'200		987'174.00
7900.3010.00	Löhne Verw.- u. Betr.personals	388'962.00		497'000		339'535.50	
7900.3010.09	Rückverg.EO,FAK,Versich.					-5'041.05	
7900.3100.00	Büromaterial			300			
7900.3102.00	Drucksachen, Publikationen	1'249.30		600		895.95	
7900.3130.00	Dienstleistungen Dritter	52'138.90		51'500		51'977.20	
7900.3130.11	Verbandsbeiträge	3'011.40		2'800		2'465.55	
7900.3132.00	Planungen/Projektierungen	72'460.32		100'000		89'879.45	
7900.3170.00	Reisekosten und Spesen	1'413.45		600		729.00	
7900.3300.00	Planmässige Abschreibungen VV	97'594.00		70'400		90'246.00	
7900.3300.25	Planm. Abschreibungen altes VV	250'911.00		251'100		250'910.00	
7900.3320.00	Planm.Abschreib.immat. Anlagen	95'159.00		98'500		65'680.00	
7900.3660.00	Planm. Abschreib. Invest.beitr.	13'541.00		10'300		10'264.00	
7900.3660.25	Planmässige Abschreibungen Investitionsbeiträge altes VV	15'534.00		15'600		15'534.00	
7900.3910.07	Interne Verrechnung IT-Kosten	16'004.95		12'500		12'536.50	
7900.3930.99	Verrechnete Sozialleistungen	84'222.50		110'900		76'044.10	
7900.4312.00	Aktiviere Projektierungskosten Ortsplanrevision				130'400		
7900.4893.00	Entnahmen aus Vorfinanzierungen EK		17'759.00		14'500		14'482.20

Konto	Erfolgsrechnung Funktionale Gliederung ER	Rechnung 2023		Budget 2023		Rechnung 2022	
		Aufwand	Ertrag	Aufwand	Ertrag	Aufwand	Ertrag
8	VOLKSWIRTSCHAFT Netto Aufwand	706'828.19	100'637.36 606'190.83	712'800	123'000 589'800	691'129.41	98'658.01 592'471.40
8120	Strukturverbesserungen Netto Aufwand	7'876.10	7'876.10	2'200	2'200	2'000.00	2'000.00
8120.3010.00	Löhne Verw.- u. Betr.personals	2'000.00		2'000		2'000.00	
8120.3636.00	Beitr.an Vereine u.landw.Organis.	5'876.10					
8120.3930.99	Verrechnete Sozialleistungen			200			
8130	Produktionsverbess. Vieh Netto Aufwand	70'067.00	70'067.00	72'000	72'000	67'791.75	67'791.75
8130.3120.00	Heizung/Energie/Wasser Volière	8'681.55		7'000		7'048.30	
8130.3144.00	Unterh.Hochb.,Gebäude, Voliere	1'385.45		15'000		10'743.45	
8130.3636.01	Beiträge Voliere und Tierpark	60'000.00		50'000		50'000.00	
8200	Forstwirtschaft Netto Aufwand	92'745.00	92'745.00	92'800	92'800	92'505.00	92'505.00
8200.3631.00	Erhebung Waldfüfnfliber	92'745.00		92'800		92'505.00	
8400	Tourismus Netto Aufwand	396'752.24	100'637.36 296'114.88	394'700	112'000 282'700	385'309.56	98'658.01 286'651.55
8400.3010.05	Besoldungsanteil Werkhof	17'256.35		10'000		14'694.65	
8400.3101.00	Betriebs-, Verbrauchsmaterial			1'000		840.60	
8400.3101.01	Unterh.Beflaggungsmat. Dekorativ	1'903.25		2'000		50.90	
8400.3119.00	Anschaff. von Flaggen/Fahnen	12'453.75		14'000		13'968.60	
8400.3130.00	Neuzuzügeraktion, Führungen	689.30					
8400.3130.03	Leistungen sbo	70'928.96		90'000		75'486.41	
8400.3199.00	Weihnachtsbeleuchtung						
8400.3199.00	Übriger Betriebsaufwand	29'554.83		16'000		17'472.45	
8400.3300.25	Planm. Abschreibungen altes VV	24'809.00		24'900		24'810.00	
8400.3636.00	Betriebsbeitrag ROT	230'000.00		230'000		230'000.00	
8400.3910.05	Verrechnete Führen Werkhof	3'312.90		2'200		2'558.75	
8400.3920.03	Verr.Raumkost. zG 9630.4920.03	2'580.00		2'600		2'580.00	
8400.3930.99	Verrechnete Sozialleistungen	3'263.90		2'000		2'847.20	
8400.4039.00	Übernachtungstaxen		29'708.40		22'000		23'171.60
8400.4634.00	Beitrag sbo		70'928.96		90'000		75'486.41
8400.4634.00	Weihnachtsbeleuchtung						
8501	Industriegeleise Netto Aufwand	41'387.85	41'387.85	53'100	11'000 42'100	45'523.10	45'523.10
8501.3010.05	Besoldungsanteil Werkhof	10'785.25		17'000		15'429.40	
8501.3130.11	Verbandsbeiträge	1'130.85		1'100		1'023.15	
8501.3143.00	Unterhalt übrige Tiefbauten	7'817.20		10'000		9'962.25	
8501.3180.00	Wertber.auf Ford. (Delkredere)					-4'400.00	
8501.3300.00	Planmässige Abschreibungen VV	3'474.00		3'900		3'762.00	
8501.3300.25	Planm. Abschreibungen altes VV	14'070.00		14'100		14'070.00	
8501.3910.05	Verrechnete Führen Werkhof	2'070.60		3'700		2'686.70	
8501.3930.99	Verrechnete Sozialleistungen	2'039.95		3'300		2'989.60	
8501.4260.00	Rückerst. u. Kostenbeteil. Dritter				11'000		
8502	Wirtschafts- u. Standortförd. Netto Aufwand	98'000.00	98'000.00	98'000	98'000	98'000.00	98'000.00
8502.3636.00	Betr.beitr.Wirtsch.förd.Reg.Olten	98'000.00		98'000		98'000.00	

Konto	Erfolgsrechnung Funktionale Gliederung ER	Rechnung 2023		Budget 2023		Rechnung 2022	
		Aufwand	Ertrag	Aufwand	Ertrag	Aufwand	Ertrag
9	FINANZEN UND STEUERN Netto Ertrag	8'424'182.37 93'028'301.29	101'452'483.66	7'711'700 75'672'200	83'383'900	7'350'056.34 80'329'794.33	87'679'850.67
9100	Allgemeine Gemeindesteuern Netto Ertrag	1'887'026.00 86'207'503.28	88'094'529.28	2'370'000 67'917'100	70'287'100	567'213.65 73'122'384.75	73'689'598.40
9100.3180.11	Pauschalwertber. nat. Personen	-114'000.00				9'000.00	
9100.3181.00	Tatsächliche Forderungsverluste			830'000			
9100.3181.10	Tatsächl.Ford.verl. nat. Personen	674'534.25				702'881.75	
9100.3181.20	Tatsächl.Ford.verl. jur. Personen	21'896.55				19'687.20	
9100.3611.00	Bezugsprovision Quellensteuern			190'000			
9100.3631.00	Pauschale Steueranrechnung			1'350'000			
9100.3631.10	Pauschale Steueranrechnung	1'304'595.20				-164'355.30	
9100.4000.00	Einkomm.-u.Vermögenssteuern				52'824'000		
9100.4000.10	Einkomm.-u.Vermögenssteuern Vorjahre		2'183'801.40				5'602'017.65
9100.4000.22	Einkomm.-u.Vermögenssteuer 2022		3'327'616.20				49'179'465.80
9100.4000.23	Einkomm.-u.Vermögenssteuer 2023		49'492'307.95				
9100.4000.80	Nachsteuern natürliche Personen		480'712.80		200'000		93'087.40
9100.4000.85	Bussen		23'034.00		19'000		2'189.30
9100.4000.90	Eingang abgeschr. Forderungen		234'172.53		165'000		199'590.95
9100.4002.00	Quellensteuern, Gastarbeit		3'231'698.90		2'750'000		2'760'052.20
9100.4008.00	Personalsteuer		590'800.00		628'500		626'600.00
9100.4010.00	Gewinn- und Kapitalsteuern		55'153.00		13'700'000		2'367'947.40
9100.4010.10	Gewinn- u. Kapitalsteuern Vorjahre		3'914'038.50				1'370'531.85
9100.4010.22	Gewinn- u. Kapitalsteuern 2022		1'249'016.95				11'487'373.10
9100.4010.23	Gewinn- u. Kapitalsteuern 2023		23'311'510.75				
9100.4612.00	Bezugsprovision Quellensteuern		666.30		600		742.75
9101	Sondersteuern Netto Ertrag	30'957.80 1'961'775.15	1'992'732.95	25'500 1'796'500	1'822'000	28'054.60 2'098'581.70	2'126'636.30
9101.3181.00	Tatsächliche Forderungsverluste			5'500			
9101.3181.10	Tatsächliche Forderungsverluste Sondersteuern	8'117.80				6'334.60	
9101.3611.00	Hundekontrollzeichen, Entschädigung an Kanton	22'840.00		20'000		21'720.00	
9101.4022.00	Gewinnsteuern auf Grundstücken		668'744.70		537'000		868'721.85
9101.4022.10	Kapitalabfindungssteuer		1'226'748.25		1'200'000		1'165'604.45
9101.4033.00	Hundetaxen		97'240.00		85'000		92'310.00
9300	Finanz- und Lastenausgleich Netto Aufwand	5'146'539.00	4'497'139.00 649'400.00	5'147'000	4'497'000 650'000	5'712'915.00	5'510'315.00 202'600.00
9300.3621.50	Abgabe Finanzausgleich	5'146'539.00		5'147'000		5'712'915.00	
9300.4621.60	Beitrag Lastenausgleich		802'942.00		803'000		803'227.00
9300.4621.61	Gemeindebeitrag STAF		3'694'197.00		3'694'000		4'707'088.00
9610	Zinsen Netto Ertrag	1'069'294.63 974'713.10	2'044'007.73	1'099'000 1'123'900	2'222'900	714'137.46 1'290'083.78	2'004'221.24
9610.3180.00	Wertber.auf Ford. (Delkredere)	-300.00				700.00	
9610.3400.00	Passivzinsen auf Bank-KK	34'327.65		22'000		22'272.47	
9610.3401.00	Darl.zins PK inkl. Spez.finanz.	189'472.85		105'000		120'921.70	
9610.3406.00	Darlehenszinsen	807'797.23		951'000		546'589.40	
9610.3499.00	Negativzins			5'000		4'766.31	
9610.3940.00	Verrechnete Verzinsungen	37'996.90		16'000		18'887.58	
9610.4401.00	Zinsen Ford. u. Kontokorrente		989'470.53		700'000		727'365.07
9610.4402.00	Zinsen kurzfristige Anlagen				1'300		3'114.70
9610.4407.00	Zinsen langfristige Anlagen		39'395.00		1'800		11'500.00
9610.4451.00	Erträge aus Beteiligungen VV		8'304.60		2'000		2'780.70
9610.4451.01	Ertrag aus Dotationskapital sbo		980'000.00		1'480'000		1'230'000.00
9610.4470.00	Pacht- u.Mietzinse Liegensch.VV		26'837.60		27'500		27'887.10

Konto	Erfolgsrechnung Funktionale Gliederung ER	Rechnung 2023		Budget 2023		Rechnung 2022	
		Aufwand	Ertrag	Aufwand	Ertrag	Aufwand	Ertrag
9610.4940.00	Verr. Verzinsungen Spezialfinanz.				10'300		1'573.67
9630	Liegenschaften Finanzverm. Netto Ertrag	290'364.94 1'504'909.94	1'795'274.88	288'800 1'254'900	1'543'700	327'735.63 849'003.84	1'176'739.47
9630.3010.05	Besoldungsanteil Werkhof	9'706.70		14'000		9'796.45	
9630.3180.00	Wertber.auf Ford. (Delkredere)	100.00					
9630.3430.00	Baulicher Unterh. Liegensch. FV	1'829.85		2'000			
9630.3430.01	Unterhalt Gebäude und Anlage	223'895.79		200'000		272'458.78	
9630.3430.02	Serviceabonnemente	1'263.45		3'000		5'041.05	
9630.3430.03	Unterhalt Mobiliar, Geräte			3'000		464.55	
9630.3431.00	Anschaffung, Geräte, Mobiliar FV	2'500.00		2'500			
9630.3439.00	Büromat.,Drucks.,Publik.,Fachlit.	806.95		5'000		2'401.45	
9630.3439.10	Wasser, Energie, Heizmaterial	23'006.55		16'500		19'896.25	
9630.3439.40	Sachversicherungsprämien	16'608.35		16'000		14'043.00	
9630.3439.50	Dienstleistungen Dritter	6'488.05		20'000		30.10	
9630.3439.90	Übriger Liegenschaftsaufwand FV	427.25		1'000			
9630.3910.05	Verrechnete Führen Werkhof	1'863.50		3'100		1'705.85	
9630.3930.99	Verrechnete Sozialleistungen	1'868.50		2'700		1'898.15	
9630.4410.00	Gewinn a. Verk. v. Finanzanl. FV						10'150.00
9630.4411.00	Gewinn a. Verk. v. Sachanl. FV		380'303.75		450'000		
9630.4430.00	Pacht- u.Mietzinse Liegensch.FV		1'129'369.48		1'032'500		1'099'618.62
9630.4439.90	Übriger Liegenschaftenertrag FV		13'433.10		9'000		15'225.65
9630.4443.00	Marktwertanpassung Grundstücke FV		30'730.00				
9630.4443.40	Marktwertanpassung Gebäude FV		190'400.00				
9630.4920.03	Verrechnete Mietzinse		51'038.55		52'200		51'745.20
9690	Finanzvermögen, übriges Netto Ertrag	1'357'679.44	1'357'679.44	1'344'200	1'344'200	1'345'417.45	1'345'417.45
9690.4440.00	Pos.Wertbericht. Finanzanlagen		13'449.00				1'187.00
9690.4896.00	Entrn. aus Neuberwert.reserven		1'344'230.44		1'344'200		1'344'230.45
9710	Rückverteil. aus CO2-Abgabe Netto Ertrag	24'783.50	24'783.50	11'000	11'000	31'532.10	31'532.10
9710.4699.10	Rückverteilung CO2-Abgabe		24'783.50		11'000		31'532.10
9950	Neutrale Aufwendungen und Erträge Netto Ertrag	1'646'336.88	1'646'336.88	-1'218'600	1'656'000	1'795'390.71	1'795'390.71
9950.3199.00	Korrektur Sachaufwand			-1'218'600			
9950.4120.00	Konzessionen Energie		1'403'809.59		1'460'000		1'439'426.07
9950.4120.10	Konzessionen Gas		200'615.65		155'000		314'513.95
9950.4120.90	Konzessionen übrige		41'911.64		41'000		41'450.69

Konto	Erfolgsrechnung Sachgruppengliederung ER	Rechnung 2023		Budget 2023		Rechnung 2022	
		Aufwand	Ertrag	Aufwand	Ertrag	Aufwand	Ertrag
	Total	121'722'710.95	137'145'953.23	120'787'500.00	118'835'800.00	117'616'630.08	121'789'579.06
	Netto Aufwand				1'951'700.00		
	Netto Ertrag	15'423'242.28				4'172'948.98	
3	Aufwand	121'722'710.95		120'787'500.00		117'616'630.08	
30	Personalaufwand	43'790'505.98		44'054'200.00		41'956'298.66	
300	Behörden und Kommissionen	907'923.30		924'100.00		852'279.30	
3000	Entsch. an Behörden u. Komm.	620'694.25		609'100.00		595'774.50	
3001	Vergüt. an Behörden u. Komm.	287'229.05		315'000.00		256'504.80	
301	Löhne des Verwaltungs- und Betriebspersonals	17'030'277.83		16'963'900.00		15'984'506.96	
3010	Löhne Verw.- u. Betr.personals	17'030'277.83		16'963'900.00		15'984'506.96	
302	Löhne der Lehrpersonen	18'111'837.13		18'080'800.00		17'502'019.85	
3020	Löhne der Lehrpersonen	18'111'837.13		18'080'800.00		17'502'019.85	
303	Temporäre Arbeitskräfte	19'727.50					
3030	Temporäre Arbeitskräfte	19'727.50					
304	Zulagen	16'482.00		20'000.00		9'720.00	
3049	Übrige Zulagen	16'482.00		20'000.00		9'720.00	
305	Arbeitgeberbeiträge	7'419'085.81		7'579'900.00		7'254'908.56	
3050	AG-Beitr. AHV, IV, EO, ALV, VK	2'742'218.10		2'779'600.00		2'614'446.65	
3052	AG-Beiträge Pensionskassen	4'455'245.50		4'540'800.00		4'435'687.25	
3053	AG-Beiträge an Unfallversich.	73'099.70		128'200.00		72'841.75	
3055	AG-Beitr. Krankentagg.versich.	148'522.51		131'300.00		131'932.91	
306	Arbeitgeberleistungen	54'017.05		132'700.00		113'706.70	
3061	Renten oder Rentenanteile	1'560.60		2'000.00		1'824.30	
3064	Überbrückungsrenten	52'456.45		130'700.00		111'882.40	
309	Übriger Personalaufwand	231'155.36		352'800.00		239'157.29	
3090	Aus- u. Weiterbild. Personal	194'176.06		301'000.00		167'920.96	
3091	Personalwerbung	534.65				10'770.00	
3099	Übriger Personalaufwand	36'444.65		51'800.00		60'466.33	
31	Sach- u. übr. Betriebsaufwand	17'437'518.54		16'320'000.00		15'292'124.54	
310	Material- und Warenaufwand	1'990'238.18		2'108'100.00		1'770'187.03	
3100	Büromaterial	146'323.27		156'200.00		141'516.77	
3101	Betriebs-, Verbrauchsmaterial	953'275.50		1'006'500.00		837'228.43	
3102	Drucksachen, Publikationen	185'723.60		189'700.00		143'655.15	
3103	Fachliteratur, Zeitschriften	117'107.77		115'000.00		109'937.57	
3104	Lehrmittel	539'365.91		595'700.00		498'584.74	
3105	Lebensmittel	48'442.13		45'000.00		39'264.37	
311	Nicht aktivierbare Anlagen	1'750'207.06		1'569'200.00		1'038'369.96	
3110	Büromöbel und -geräte	240'583.49		276'000.00		153'773.90	
3111	Maschinen, Geräte, Fahrzeuge	311'611.13		357'300.00		164'328.56	
3112	Kleider, Wäsche, Vorhänge	113'608.34		128'000.00		99'429.97	
3113	Hardware	232'702.69		133'800.00		102'833.88	
3118	Immateriellen Anlagen	161'290.75		208'500.00		48'143.47	
3119	Übr.nicht aktivierb. Anlagen	690'410.66		465'600.00		469'860.18	
312	Ver- und Entsorgung Liegenschaften VV	3'195'359.47		3'012'500.00		2'960'001.51	
3120	Ver- u. Entsorg. Liegensch. VV	3'195'359.47		3'012'500.00		2'960'001.51	
313	Dienstleistungen und Honorare	2'879'601.44		3'080'500.00		2'669'003.41	
3130	Dienstleistungen Dritter	1'355'298.19		1'499'500.00		1'382'635.96	

Konto	Erfolgsrechnung Sachgruppengliederung ER	Rechnung 2023		Budget 2023		Rechnung 2022	
		Aufwand	Ertrag	Aufwand	Ertrag	Aufwand	Ertrag
3131	Planungen u. Projekt. Dritter	75'444.30		162'000.00		181'033.37	
3132	Honorare ex. Berater, Experten	837'049.50		858'100.00		610'152.77	
3133	Informatik-Nutzungsaufwand	157'982.99		109'800.00		80'018.28	
3134	Sachversicherungsprämien	337'237.50		326'600.00		313'337.95	
3136	Honorare privatärztl.Tätigkeit	80'845.30		78'400.00		65'463.76	
3137	Steuern und Abgaben	35'743.66		46'100.00		36'361.32	
314	Baulicher und betrieblicher Unterhalt	4'216'295.17		3'936'000.00		3'832'360.33	
3140	Unterhalt an Grundstücken	212'179.15		257'000.00		202'919.16	
3141	Unterh. Strassen/Verkehrswege	1'943'403.75		1'635'900.00		1'858'540.79	
3143	Unterhalt übrige Tiefbauten	126'784.44		240'000.00		130'780.32	
3144	Unterh. Hochbauten, Gebäude	1'927'668.93		1'797'100.00		1'634'885.92	
3149	Unterhalt übrige Sachanlagen	6'258.90		6'000.00		5'234.14	
315	Unterhalt Mobilien und immaterielle Anlagen	1'207'148.84		1'392'900.00		999'987.38	
3151	Unterh. Mobilienanlagen, Fahrz.	798'568.40		919'100.00		648'151.24	
3153	Informatik-Unterhalt (Hardware)	235'762.37		229'800.00		203'224.23	
3158	Unterhalt immaterielle Anlagen	172'818.07		244'000.00		148'611.91	
316	Mieten, Leasing, Pachten, Benützungsgebühren	771'167.23		767'700.00		721'350.64	
3160	Miete u. Pacht Liegenschaften	236'210.28		228'200.00		210'606.85	
3161	Mieten, Benütz.kosten Anlagen	534'956.95		538'300.00		510'743.79	
3162	Raten f.operatives Leasing			1'200.00			
317	Spesenentschädigungen	616'738.32		655'800.00		448'748.37	
3170	Reisekosten und Spesen	242'488.85		257'900.00		246'905.48	
3171	Exkursionen,Schulreisen,Lager	374'249.47		397'900.00		201'842.89	
318	Wertberichtigungen auf Forderungen	659'274.30		886'500.00		826'951.61	
3180	Wertbericht. auf Forderungen	-111'400.00				2'100.00	
3181	Tatsächl. Forderungsverluste	770'674.30		886'500.00		824'851.61	
319	Verschiedener Betriebsaufwand	151'488.53		-1'089'200.00		25'164.30	
3199	Übriger Betriebsaufwand	151'488.53		-1'089'200.00		25'164.30	
33	Abschreib.Verwaltungsvermög.	7'835'948.63		7'808'900.00		7'363'137.22	
330	Sachanlagen VV	7'740'789.63		7'695'200.00		7'297'457.22	
3300	Planm.Abschreib.Sachanlagen	7'740'789.63		7'695'200.00		7'297'457.22	
332	Abschreibungen Immaterielle Anlagen	95'159.00		113'700.00		65'680.00	
3320	Planm.(ord.) Abschr.immat.Anl.	95'159.00		113'700.00		65'680.00	
34	Finanzaufwand	1'308'423.97		1'352'000.00		1'008'885.06	
340	Zinsaufwand	1'031'597.73		1'078'000.00		689'783.57	
3400	Verzinsung laufende Verbindlichkeiten	34'327.65		22'000.00		22'272.47	
3401	Verzins.kurzfr.Finanzverbindl.	189'472.85		105'000.00		120'921.70	
3406	Verzins.langfr.Finanzverbindl.	807'797.23		951'000.00		546'589.40	
343	Liegenschaftenaufwand Finanzvermögen	276'826.24		269'000.00		314'335.18	
3430	Baul. Unterh. Liegensch. FV	226'989.09		208'000.00		277'964.38	
3431	Nicht baul.Unterh.Liegensch.FV	2'500.00		2'500.00			
3439	Übr.Liegenschaftsaufwand FV	47'337.15		58'500.00		36'370.80	
349	Verschiedener Finanzaufwand			5'000.00		4'766.31	
3499	Übriger Finanzaufwand			5'000.00		4'766.31	

Konto	Erfolgsrechnung Sachgruppengliederung ER	Rechnung 2023		Budget 2023		Rechnung 2022	
		Aufwand	Ertrag	Aufwand	Ertrag	Aufwand	Ertrag
35	Einlagen in Fonds u. Spez.fin.	1'335'596.16		1'181'100.00		1'326'408.69	
350	Einlagen in Fonds und Spezialfinanzierungen im Fremdkapital	86'172.40		66'200.00		45'490.42	
3501	Einlagen in Fonds des FK	86'172.40		66'200.00		11'088.35	
3503	Einlagen in übrige zweckgebundene Fremdmittel des FK					34'402.07	
351	Einlagen in Fonds und Spezialfinanzierungen im Eigenkapital	1'249'423.76		1'114'900.00		1'280'918.27	
3510	Einlagen in Spezialfinanz. EK	1'209'519.89		1'040'900.00		1'022'750.04	
3511	Einlagen in Fonds des EK	39'903.87		74'000.00		258'168.23	
36	Transferaufwand	41'423'836.74		40'912'000.00		38'843'231.54	
361	Entschädigungen an Gemeinwesen	5'319'995.74		5'388'100.00		5'449'805.99	
3611	Entschädigungen an Kantone	1'859'080.28		1'938'200.00		1'808'013.41	
3612	Entsch. an Gden. u. Zweckverb.	3'446'775.46		3'431'000.00		3'618'013.18	
3614	Entschädigungen an öffentliche Unternehmungen	14'140.00		18'900.00		23'779.40	
362	Finanz- und Lastenausgleich	5'146'539.00		5'147'000.00		5'712'915.00	
3621	Abgabe Finanz- u. Lastenausgl.	5'146'539.00		5'147'000.00		5'712'915.00	
363	Beiträge an Gemeinwesen und Dritte	30'079'610.00		29'688'900.00		26'994'611.55	
3630	Beiträge an den Bund	61'547.00		65'000.00		61'831.20	
3631	Beiträge an Kantone	12'410'337.82		12'628'200.00		10'695'287.35	
3632	Beitr. an Gden. und Zweckverb.	12'878'369.78		12'437'600.00		11'534'848.78	
3634	Beiträge an öffentl. Unternehm.	1'785'007.40		1'783'800.00		1'807'776.30	
3636	Beitr.an priv.Org.o. Erw.zweck	1'796'516.50		1'850'300.00		1'807'962.97	
3637	Beiträge an private Haushalte	1'147'831.50		924'000.00		1'086'904.95	
365	Wertberichtigungen Beteiligungen VV	188'520.00					
3650	Wertberichtigungen Beteiligungen VV	188'520.00					
366	Abschreibungen Investitionsbeiträge	689'172.00		688'000.00		685'899.00	
3660	Planm.Abschr.Investitionsbeitr.	689'172.00		688'000.00		685'899.00	
38	Ausserordentlicher Aufwand					3'800'000.00	
389	Einlagen in das Eigenkapital					3'800'000.00	
3893	Einlagen in Vorfinanz. des EK					3'800'000.00	
39	Interne Verrechnungen	8'590'880.93		9'159'300.00		8'026'544.37	
391	Dienstleistungen	1'996'720.08		2'299'600.00		1'720'033.15	
3910	Interne Verrech.v.Dienstleist.	1'996'720.08		2'299'600.00		1'720'033.15	
392	Pacht, Mieten, Benützungskosten	110'762.10		112'900.00		109'238.42	
3920	Int.Verr.Mieten,Benütz.kosten	110'762.10		112'900.00		109'238.42	
393	Betriebs- und Verwaltungskosten	6'445'401.85		6'720'500.00		6'176'811.55	
3930	Int. Verr. Betr.- u. Verw.kosten	6'445'401.85		6'720'500.00		6'176'811.55	
394	Zinsen und Finanzaufwand	37'996.90		26'300.00		20'461.25	
3940	Int. Verr. Zinsen u. Finanzaufw.	37'996.90		26'300.00		20'461.25	

Konto	Erfolgsrechnung Sachgruppengliederung ER	Rechnung 2023		Budget 2023		Rechnung 2022	
		Aufwand	Ertrag	Aufwand	Ertrag	Aufwand	Ertrag
4	Ertrag		137'145'953.23		118'835'800.00		121'789'579.06
40	Fiskalertrag		90'116'304.33		72'130'500.00		75'838'663.55
400	Direkte Steuern natürliche Personen		59'564'143.78		56'586'500.00		58'463'003.30
4000	Eink.-, Verm.-steuern nat. Pers.		55'741'644.88		53'208'000.00		55'076'351.10
4002	Quellensteuern nat. Personen		3'231'698.90		2'750'000.00		2'760'052.20
4008	Personensteuern		590'800.00		628'500.00		626'600.00
401	Direkte Steuern juristische Personen		28'529'719.20		13'700'000.00		15'225'852.35
4010	Gewinn- u.Kap.-steuern JP		28'529'719.20		13'700'000.00		15'225'852.35
402	Übrige Direkte Steuern		1'895'492.95		1'737'000.00		2'034'326.30
4022	Vermögensgewinnsteuern		1'895'492.95		1'737'000.00		2'034'326.30
403	Besitz- und Aufwandsteuern		126'948.40		107'000.00		115'481.60
4033	Hunde- und Reittiersteuern		97'240.00		85'000.00		92'310.00
4039	Übr.Besitz- u. Aufwandsteuern		29'708.40		22'000.00		23'171.60
41	Regalien und Konzessionen		1'905'159.03		1'929'400.00		2'054'878.11
412	Konzessionen		1'905'159.03		1'929'400.00		2'054'878.11
4120	Konzessionen		1'905'159.03		1'929'400.00		2'054'878.11
42	Entgelte		15'076'772.49		15'111'300.00		14'819'701.38
420	Ersatzabgaben		1'419'095.89		1'436'000.00		1'566'692.20
4200	Ersatzabgaben		1'419'095.89		1'436'000.00		1'566'692.20
421	Gebühren für Amtshandlungen		1'014'087.80		963'800.00		1'012'270.43
4210	Gebühren für Amtshandlungen		1'014'087.80		963'800.00		1'012'270.43
423	Schul- und Kursgelder		535'019.35		478'700.00		519'405.30
4230	Schulgelder		7'465.00		16'000.00		9'955.00
4231	Kursgelder		527'554.35		462'700.00		509'450.30
424	Benützungsgebühren und Dienstleistungen		11'337'754.75		11'548'100.00		11'099'345.62
4240	Benütz.gebühren u. Dienstleist.		11'337'754.75		11'548'100.00		11'099'345.62
425	Erlös aus Verkäufen		174'529.31		218'500.00		278'685.90
4250	Verkäufe		174'529.31		218'500.00		278'685.90
426	Rückerstattungen und Kostenbeteiligungen		533'874.79		424'400.00		285'836.33
4260	Rückerst.u.Kostenbeteil. Dritter		533'874.79		424'400.00		285'836.33
427	Bussen				300.00		
4270	Bussen				300.00		
429	Übrige Entgelte		62'410.60		41'500.00		57'465.60
4290	Übrige Entgelte		62'410.60		41'500.00		57'465.60
43	Verschiedene Erträge		2'667.60		142'400.00		49'526.42
430	Verschiedene betriebliche Erträge		2'667.60		12'000.00		15'124.35
4309	Übriger betrieblicher Ertrag		2'667.60		12'000.00		15'124.35
431	Aktivierung Eigenleistungen				130'400.00		
4312	Aktivierbare Projektierungskosten				130'400.00		

Konto	Erfolgsrechnung Sachgruppengliederung ER	Rechnung 2023		Budget 2023		Rechnung 2022	
		Aufwand	Ertrag	Aufwand	Ertrag	Aufwand	Ertrag
439	Übriger Ertrag						34'402.07
4390	Übriger Ertrag						34'402.07
44	Finanzertrag		4'796'179.71	4'701'400.00			4'115'535.49
440	Zinsertrag		1'029'926.28	703'200.00			742'068.12
4401	Zinsen Ford. u. Kontokorrente		990'531.28	700'100.00			727'453.42
4402	Zinsen kurzfristige Finanzanlagen			1'300.00			3'114.70
4407	Zinsen langfristige Finanzanlagen		39'395.00	1'800.00			11'500.00
441	Realisierte Gewinne FV		380'303.75	450'000.00			10'150.00
4410	Gewinne aus Verk. Finanzanl. FV						10'150.00
4411	Gewinne aus Verk. Sachanl. FV		380'303.75	450'000.00			
443	Liegenschaftenertrag FV		1'142'802.58	1'041'500.00			1'114'844.27
4430	Pacht- u. Mietz. Liegensch.FV		1'129'369.48	1'032'500.00			1'099'618.62
4439	Übr. Liegenschaftenertrag FV		13'433.10	9'000.00			15'225.65
444	Wertberichtigungen Anlagen FV		234'579.00				1'187.00
4440	Marktwertanpassungen Wertschriften		13'449.00				1'187.00
4443	Marktwertanpassungen Liegenschaften		221'130.00				
445	Finanzertrag aus Darlehen und Beteiligungen des VV		988'304.60	1'482'000.00			1'232'780.70
4451	Erträge aus Beteiligungen VV		988'304.60	1'482'000.00			1'232'780.70
447	Liegenschaftenertrag VV		1'020'263.50	1'024'700.00			1'014'505.40
4470	Pacht- u. Mietz. Liegensch.VV		1'020'263.50	1'024'700.00			1'014'505.40
45	Entnahm. Fonds u. Spez.fin.		390'430.46	75'300.00			342'463.26
450	Entnahmen aus Fonds und Spezialfinanzierungen im Fremdkapital		102'318.00	10'000.00			31'079.57
4501	Entnahmen aus Fonds des FK		102'000.00	10'000.00			23'538.85
4502	Entnahmen aus Legaten und Stiftungen des FK						6'067.92
4503	Entnahmen aus übrigen zweckgebundenen Fremdmitteln des FK		318.00				1'472.80
451	Entnahmen aus Fonds und Spezialfinanzierungen im Eigenkapital		288'112.46	65'300.00			311'383.69
4511	Entnahmen aus Fonds EK		288'112.46	65'300.00			311'383.69
46	Transferertrag		14'905'569.24	14'227'500.00			15'183'553.83
461	Entschädigungen von Gemeinwesen		1'405'338.54	1'001'800.00			1'248'315.42
4610	Entschädigungen vom Bund		19'400.04	12'000.00			20'463.02
4611	Entschäd. von Kantonen		131'597.00	65'600.00			73'153.50
4612	Entsch. v. Gden. u. Zweckverb.		1'254'341.50	924'200.00			1'154'698.90
462	Finanz- und Lastenausgleich		4'497'139.00	4'497'000.00			5'510'315.00
4621	Beitrag Finanz- und Lastenausgleich		4'497'139.00	4'497'000.00			5'510'315.00
463	Beiträge von Gemeinwesen und Dritten		8'978'308.20	8'717'700.00			8'393'391.31
4630	Beiträge vom Bund		224'960.50	171'200.00			218'020.00
4631	Beiträge von Kantonen		7'626'523.94	7'386'200.00			7'030'381.55
4632	Beitr. v. Gden. u. Zweckverb.		590'000.00	590'000.00			590'000.00
4634	Beiträge v. öffentl. Unternehm.		166'923.76	245'800.00			166'627.36

Konto	Erfolgsrechnung Sachgruppengliederung ER	Rechnung 2023		Budget 2023		Rechnung 2022	
		Aufwand	Ertrag	Aufwand	Ertrag	Aufwand	Ertrag
4635	Beiträge von priv. Unternehm.		350'500.00		309'500.00		370'652.40
4636	Beitr.v.priv.Org.o. Erw.zweck		19'400.00		15'000.00		17'710.00
469	Verschiedener Transferertrag		24'783.50		11'000.00		31'532.10
4699	Rückverteilungen		24'783.50		11'000.00		31'532.10
48	Ausserordentlicher Ertrag		1'361'989.44		1'358'700.00		1'358'712.65
489	Entnahmen aus dem Eigenkapital		1'361'989.44		1'358'700.00		1'358'712.65
4893	Entnahm.aus Vorfinanz.des EK		17'759.00		14'500.00		14'482.20
4896	Entnahmen aus Neubewertungsreserven		1'344'230.44		1'344'200.00		1'344'230.45
49	Interne Verrechnungen		8'590'880.93		9'159'300.00		8'026'544.37
491	Dienstleistungen		1'996'720.08		2'299'600.00		1'720'033.15
4910	Int. Verrechn. von Dienstleist.		1'996'720.08		2'299'600.00		1'720'033.15
492	Pacht, Mieten, Benützungskosten		110'762.10		112'900.00		109'238.42
4920	Int.Verr.Pacht,Mieten,Benütz.		110'762.10		112'900.00		109'238.42
493	Betriebs- und Verwaltungskosten		6'445'401.85		6'720'500.00		6'176'811.55
4930	Int. Verr. Betr.- u. Verw.kosten		6'445'401.85		6'720'500.00		6'176'811.55
494	Interne Verrechnung Zinsen und Finanzaufwand		37'996.90		26'300.00		20'461.25
4940	Int. Verr. Zinsen u. Finanzaufw.		37'996.90		26'300.00		20'461.25



Konto	Investitionsrechnung HRM2 Funktionale Gliederung IR	Rechnung 2023		Budget 2023		Rechnung 2022	
		Ausgaben	Einnahmen	Ausgaben	Einnahmen	Ausgaben	Einnahmen
	Total	22'854'595.89	826'823.60	26'478'000.00	2'250'000.00	17'060'915.49	949'046.05
	Netto Ausgaben		22'027'772.29		24'228'000.00		16'111'869.44
0	ALLGEMEINE VERWALTUNG	62'368.40		653'000.00		86'850.60	
	Netto Ausgaben		62'368.40		653'000.00		86'850.60
0224	Informatik	62'368.40		533'000.00		22'970.50	
	Netto Ausgaben		62'368.40		533'000.00		22'970.50
0224.5060.008	Gästenetzwerk Stadthaus	6'409.20		11'000.00		18'378.45	
0224.5060.009	Ersatz Netzwerksysteme, USV, etc.	12'218.70		120'000.00			
0224.5060.010	Ersatz Hosts- und Storagesysteme			180'000.00			
0224.5200.003	Neue IT Strategie	43'740.50		222'000.00		4'592.05	
0290	Verwaltungsliegensch., übrige			120'000.00		63'880.10	
	Netto Ausgaben				120'000.00		63'880.10
0290.5040.004	Sanierung EG, Fernwärmeverbund			120'000.00		63'880.10	

Konto	Investitionsrechnung HRM2 Funktionale Gliederung IR	Rechnung 2023		Budget 2023		Rechnung 2022	
		Ausgaben	Einnahmen	Ausgaben	Einnahmen	Ausgaben	Einnahmen
1	ÖFFENTLICHE ORDNUNG UND SICHERHEIT, VERTEIDIGUNG Netto Ausgaben	293'391.09		75'000.00		115'355.10	
			293'391.09		75'000.00		115'355.10
1110	Ordnung und Sicherheit Netto Ausgaben	105'793.35					
			105'793.35				
1110.5060.005	Fahrzeug Techn. Dienst O+S, Ersatz	105'793.35					
1402	Katasteramt/Vermessungsw. Netto Ausgaben	112'013.89				40'050.95	
			112'013.89				40'050.95
1402.5200.002	CAD Tiefbau, O+S, Werkhof; externe Cloudlösung	112'013.89				40'050.95	
1500	Feuerwehr (allgemein) Netto Ausgaben	75'583.85		75'000.00		75'304.15	
			75'583.85		75'000.00		75'304.15
1500.5060.008	Tanklöschfahrzeug, Ersatz (Netto)	75'583.85		75'000.00		75'304.15	

Konto	Investitionsrechnung HRM2 Funktionale Gliederung IR	Rechnung 2023		Budget 2023		Rechnung 2022	
		Ausgaben	Einnahmen	Ausgaben	Einnahmen	Ausgaben	Einnahmen
2	BILDUNG Netto Ausgaben	15'402'815.30		20'250'000.00		6'445'992.41	150'000.00
			15'402'815.30		20'250'000.00		6'295'992.41
2170	Schulliegenschaften Netto Ausgaben	15'202'843.27		20'050'000.00		6'267'887.51	150'000.00
			15'202'843.27		20'050'000.00		6'117'887.51
2170.5010.001	Bifang: San. Kunststoffbelag, Sandgrube und Beläge	2'349.15		150'000.00			
2170.5030.001	Säli: Sanierung Aussenanlage	12'627.20				1'823.65	
2170.5030.002	Sälischulhaus: Kindergartenspielplatz (neu)					5'979.00	
2170.5030.004	Sälischulhaus: San. Spielplatz Nord					1'760.40	
2170.5030.005	Sanierung Aussenbeleuchtung Schulhäuser			100'000.00			
2170.5040.003	Schulraumplanung/Neubau Primarschulhaus	14'902'378.75		12'000'000.00		5'517'125.69	
2170.5040.005	Sälischulanlage: Erneuerung Elektroinst. und Beleuchtung	-1'271.50				582'663.82	
2170.5040.009	Neubau Dreifachhalle			7'000'000.00			
2170.5040.011	Frohheim: San. Erweiterungsbau	40'753.40		300'000.00			
2170.5040.012	Bifang: Erneuerung Fernwärme	96'930.00		100'000.00			
2170.5040.013	Neubau Klassentrakt Sek	47'322.50					
2170.5040.014	Bannfeld: Sofortmassnahmen KG	30'463.10		300'000.00			
2170.5060.004	Schulmobiliar	3'185.55				99'285.52	
2170.5060.005	Schulmobiliar	32'629.32				59'249.43	
2170.5060.006	Schulmobiliar	35'475.80		100'000.00			
2170.6350.004	Schulhaus Zementi: Beiträge von priv. Untern.						150'000.00
2190	Schulleitung Netto Ausgaben	199'972.03		200'000.00		178'104.90	
			199'972.03		200'000.00		178'104.90
2190.5060.006	PC, Server, Netzwerkkomp., Ersatz					178'104.90	
2190.5060.007	PC, Server, Netzwerkkomp., Ersatz	199'972.03		200'000.00			

Konto	Investitionsrechnung HRM2 Funktionale Gliederung IR	Rechnung 2023		Budget 2023		Rechnung 2022	
		Ausgaben	Einnahmen	Ausgaben	Einnahmen	Ausgaben	Einnahmen
3	KULTUR, SPORT UND FREIZEIT, KIRCHE Netto Ausgaben	630'198.70	96'369.00	1'230'000.00		3'140'403.38	504'400.00
			533'829.70		1'230'000.00		2'636'003.38
3113	Kunstmuseum Netto Ausgaben	50'460.15				43'869.45	
			50'460.15				43'869.45
3113.5040.001	Neubau/San. Kunstmuseum	50'460.15				43'869.45	
3220	Konzert und Theater Netto Ausgaben	109'277.55		580'000.00			
			109'277.55		580'000.00		
3220.5040.004	Sofortmassnahmen	109'277.55		580'000.00			
3290	Kultur, übrige Netto Einnahmen						500'000.00
						500'000.00	
3290.6340.003	San.Natur-u.Hist.Museum/Beitr.						500'000.00
3410	Sport Netto Ausgaben	119'640.65	25'777.00	250'000.00		780'383.32	
			93'863.65		250'000.00		780'383.32
3410.5010.010	San. Leichtathletikanlagen und Beleuchtung					56'480.10	
3410.5010.011	FC-Platz, Verschiebung Beleuchtung	24'321.00		150'000.00		57'230.37	
3410.5010.012	Ersatz Landhockey-Kunstrasen	14'943.30				545'185.55	
3410.5010.013	Minigolf, Abbruch und Begrünung					69'969.75	
3410.5010.014	Kunstrasen Fussball-Ersatz altersbedingt	1'857.85					
3410.5060.003	Maschinen für Unterhalt					51'517.55	
3410.5060.004	Maschinen für Unterhalt	78'518.50		100'000.00			
3410.6340.009	Erneuerung Hauptrasenfeld Stadion, Beiträge		25'777.00				
3412	Freibad Netto Ausgaben	301'533.65	66'192.00	300'000.00		2'305'659.61	
			235'341.65		300'000.00		2'305'659.61
3412.5010.001	Untersuchung Aussenanlage (Minigolf)			100'000.00			
3412.5010.002	Abklärung Hochwassersicherung			100'000.00			
3412.5010.003	Untersuchung Kinderplanschbecken			100'000.00			
3412.5040.003	Erneuerung 2. Rutschbahn mit Pumpen	15'771.60				145'610.08	
3412.5040.009	Verkleidung Schwimmerbecken als Oberflächenschutz					443.70	
3412.5040.010	Nichtschwimmerbecken, Spachtelung Beton					87'929.85	
3412.5040.011	Umbau Garderobe EG					104'996.62	
3412.5040.013	Verkleidung Sprungbecken, Anpassung Technik	161'148.65				1'966'679.36	
3412.5040.014	Generelle Sanierung Garderobengebäude	124'613.40					
3412.6340.009	Investitionsbeiträge priv. Organisationen		66'192.00				
3416	Sporthalle/Mehrzweckhalle Netto Ausgaben	22'694.25		100'000.00		10'491.00	
			22'694.25		100'000.00		10'491.00
3416.5040.004	Sanierung	22'694.25		100'000.00		10'491.00	



Konto	Investitionsrechnung HRM2 Funktionale Gliederung IR	Rechnung 2023		Budget 2023		Rechnung 2022	
		Ausgaben	Einnahmen	Ausgaben	Einnahmen	Ausgaben	Einnahmen
3422	Kinderspielplätze	26'592.45	4'400.00				4'400.00
	Netto Ausgaben		22'192.45				
	Netto Einnahmen					4'400.00	
3422.5030.001	Sanierung Kinderspielplätze	26'592.45					
3422.6460.00	Darlehen Verein Robi Olten		4'400.00				4'400.00



Konto	Investitionsrechnung HRM2 Funktionale Gliederung IR	Rechnung 2023		Budget 2023		Rechnung 2022	
		Ausgaben	Einnahmen	Ausgaben	Einnahmen	Ausgaben	Einnahmen
4	GESUNDHEIT Netto Einnahmen	40'000.00	40'000.00			40'000.00	40'000.00
4120	Alters-, Kranken- und Pflegeheime Netto Einnahmen	40'000.00	40'000.00			40'000.00	40'000.00
4120.6460.000	Darlehen Alters-/Pfl.heim Stadtspark		40'000.00				40'000.00

Konto	Investitionsrechnung HRM2 Funktionale Gliederung IR	Rechnung 2023		Budget 2023		Rechnung 2022	
		Ausgaben	Einnahmen	Ausgaben	Einnahmen	Ausgaben	Einnahmen
6	VERKEHR	3'162'795.01	189'000.00	4'910'000.00	1'500'000.00	2'181'875.46	
	Netto Ausgaben		2'973'795.01		3'410'000.00		2'181'875.46
6130	Kantonsstrassen			280'000.00		56'758.80	
	Netto Ausgaben				280'000.00		56'758.80
6130.5610.012	Gösgerstr.:Bahnhof-Trimb.brücke					-36'247.90	
6130.5610.014	Aggloprogr.Gösgerstr. 1.u. 2.Et.					93'006.70	
6130.5610.017	Aarb.str.;Bahnhofpl.-Gäubahnbr.			280'000.00			
6150	Gemeindestrassen	2'682'872.02	189'000.00	4'110'000.00	1'500'000.00	1'977'539.06	
	Netto Ausgaben		2'493'872.02		2'610'000.00		1'977'539.06
6150.5010.001	Neuer Bahnhofplatz, netto	401'876.91		600'000.00		27'198.84	
6150.5010.007	Sälistrasse, Kreisel bis Maienstrasse			50'000.00			
6150.5010.009	Panoramastrasse, 1. Etappe	206'784.53		100'000.00		512'172.47	
6150.5010.013	Fussg.-/Veloverb.Hammer/OSW	756'864.58		500'000.00		40'941.25	
6150.5010.032	Kleinholz: Erschliessung 2. Et.	2'940.20		100'000.00		6'227.20	
6150.5010.047	Sälistr.,Maienstr.-Wengistrasse			30'000.00			
6150.5010.062	Seidenhofweg: Katzenhubel-Föhrenweg					-25'379.25	
6150.5010.066	Rosengasse: Neuhard- - Tannwaldstrasse					8'683.85	
6150.5010.072	Jurastrasse: Baslerstr.-Amthausquai					161'677.08	
6150.5010.073	Hint. Steinacker: Rampe mit Stützmauern	48'253.95		480'000.00		63'837.25	
6150.5010.075	Waldheim, 1. Etappe Ausführung	26'832.60		400'000.00			
6150.5010.084	Mühlegasse, Anpassung Strassenbau					266.50	
6150.5010.085	Hübelstrasse: Konradstr.-Ringstr.					106'322.50	
6150.5010.088	Mühlegasse: Brücke bis Kirchgasse					143'313.00	
6150.5010.090	Gallusstrasse: Rainstr.-Homburgstr.					5'729.60	
6150.5010.091	Seidenhofweg: Grundstr.-Bleichmattstr.	30'775.70		25'000.00		109'836.10	
6150.5010.092	Mattenweg: Engelbergstr.-Bachweg	49'860.40				12'890.75	
6150.5010.096	Dreitannenstrasse			20'000.00			
6150.5010.098	Sonneggstrasse: Sälistr.-Reiserstrasse	250'920.25		100'000.00		5'385.00	
6150.5010.099	Polleranlage Mühlegasse					49'741.60	
6150.5010.100	Kataster Kunstbauten	48'794.65		30'000.00			
6150.5010.101	Dornacherstrasse über Einstellhalle Stadthaus	327'720.90		200'000.00			
6150.5010.102	Postplatz: San. Wasserisolation PU Post und Winkel	89'528.90		30'000.00		3'595.10	
6150.5010.103	Behindertengesetz: Bushaltestellenperrons, Sanierung	24'668.55				45'407.80	
6150.5010.106	Fustlighalde; Verlängerung Erschliessungsstrasse	15'116.15		50'000.00		9'283.85	
6150.5010.107	Haslistrasse: Haus Nr. 72 - 101	11'711.30				466'767.55	
6150.5010.108	Spitalstrasse: Jurastr.-Belchenstrasse	8'835.85		150'000.00			
6150.5010.109	Belchenstrasse	17'646.77		70'000.00			
6150.5010.110	Salzhüsliweg					7'565.95	
6150.5010.112	Stützmauern Hinterer Steinacker			250'000.00			
6150.5010.113	Bachweg: Aarauerstr.-Mattenweg	17'657.52		25'000.00			
6150.5010.114	Engelbergstrasse, Projekt			20'000.00			
6150.5010.115	Speiserstrasse	15'357.20		120'000.00			
6150.5010.116	Verkehrsmassnahmen Poller/Schranken Säliquartier	150'030.75		140'000.00			
6150.5020.001	Wilerfeld, Hochwasserschutz	64'643.03		500'000.00		16'752.15	
6150.5020.002	Dünnern (Gheid),Hochwassersch.					48'572.60	
6150.5040.003	Buswartekabinen					11'416.61	
6150.5040.004	Buswartekabinen	8'987.60				55'689.95	



Konto	Investitionsrechnung HRM2 Funktionale Gliederung IR	Rechnung 2023		Budget 2023		Rechnung 2022	
		Ausgaben	Einnahmen	Ausgaben	Einnahmen	Ausgaben	Einnahmen
6150.5040.005	Buswartekabinen	372.90		120'000.00			
6150.5090.000	Parkleitsystem	106'690.83				83'643.76	
6150.6340.013	Beiträge Fussgänger-u. Veloverbind. Hammerallee/OSW				1'200'000.00		
6150.6371.009	Panoramastrasse, 1.Et.: Erschl. bei träge		189'000.00				
6150.6371.032	Kleinholz: Erschl. 2. Etappe, Beiträge				300'000.00		
6151	Parkhäuser/Parkplätze	12'988.15					
	Netto Ausgaben		12'988.15				
6151.5060.002	Veloabstellplätze (Doppel-Anlage), Bahnhof West Projekt	12'988.15					
6154	Fuhrpark	466'934.84		520'000.00		147'577.60	
	Netto Ausgaben		466'934.84		520'000.00		147'577.60
6154.5060.008	FZ-Werkhof: Ersatzanschaff.					-296.20	
6154.5060.010	FZ-Werkhof: Ersatzanschaff., Variante Elektro	333'086.84				147'873.80	
6154.5060.011	FZ-Werkhof: Ersatzanschaff., Variante Elektro	133'848.00		520'000.00			

Konto	Investitionsrechnung HRM2 Funktionale Gliederung IR	Rechnung 2023		Budget 2023		Rechnung 2022	
		Ausgaben	Einnahmen	Ausgaben	Einnahmen	Ausgaben	Einnahmen
7	UMWELTSCHUTZ UND RAUMORDNUNG	3'303'027.39	490'469.20	5'360'000.00	750'000.00	5'090'438.54	254'646.05
	Netto Ausgaben		2'812'558.19		4'610'000.00		4'835'792.49
7201	Abwasserbeseitigung SF	517'513.12	473'656.70	2'400'000.00	750'000.00	1'309'376.43	197'504.00
	Netto Ausgaben		43'856.42		1'650'000.00		1'111'872.43
7201.5032.004	Aarburgerstr.,Geb.-Nr.183,Trennsyst.					87'869.75	
7201.5032.005	Sälistrasse, Kreisel bis Maienstrasse	-19'975.90		30'000.00		19'975.90	
7201.5032.026	Sälistrasse, Maienstr.-Wengistr.			50'000.00			
7201.5032.066	Rosengasse: Neuhard- - Tannwaldstrasse					5'017.15	
7201.5032.070	Mattenweg: Wilerweg-Bachweg					6'485.65	
7201.5032.071	Kreuzstrasse					3'616.50	
7201.5032.072	Jurastrasse, Trennsystem	6'985.00				66'776.13	
7201.5032.073	Hint. Steinacker, Rampe, Anpassungen Kanalisation			20'000.00			
7201.5032.075	Fluhweg, Trennsystem					54'093.67	
7201.5032.077	Waldheim, 1. Etappe Ausführung	18'773.79		450'000.00			
7201.5032.080	Aarauerstrasse: Käppeliplatz bis Gde.grenze			40'000.00			
7201.5032.084	Mühlegasse: Kanalisation im Trennsystem					32'621.55	
7201.5032.085	Hübelstrasse: Konradstr.-Ringstr.	54'654.25				38'691.50	
7201.5032.087	Haslistrasse: Trennsystem Tannwald bis Aare	11'246.00				31'493.05	
7201.5032.090	Gallusstrasse: Rainstr. - Hombergstr.					2'748.40	
7201.5032.091	Seidenhofweg: Grundstr.-Bleichmattstr.	59'048.72		25'000.00		262'357.75	
7201.5032.092	Mattenweg: Engelbergstr.-Wilerweg	92'850.50					
7201.5032.096	Dreitannenstrasse	8'857.59		10'000.00			
7201.5032.098	Sonneggstrasse: Sälistr.-Reiserstrasse	203'364.99		250'000.00		263'293.35	
7201.5032.102	Panoramastrasse	35'598.63		50'000.00		229'868.10	
7201.5032.105	Kleinholz Erschliessung 2. Etappe	3'150.00		100'000.00		1'011.65	
7201.5032.106	Fustlighalde, Verlängerung Kanalisation	1'686.75		50'000.00		8'620.15	
7201.5032.107	Haslistrasse, Abschnitt Haus Nr. 72-101	5'069.80				194'836.18	
7201.5032.108	Spitalstrasse: Jurastr.-Belchenstrasse	3'200.70		190'000.00			
7201.5032.109	Belchenstrasse	6'401.40		410'000.00			
7201.5032.110	Sälistrasse, Hochwassersicherung bei SBB Brücke	19'975.90		275'000.00			
7201.5032.113	Bachweg: Aarauerstr.-Mattenweg	6'625.00		50'000.00			
7201.5032.114	Engelbergstrasse, Sanierungsprojekt			50'000.00			
7201.5032.115	Speiserstrasse			300'000.00			
7201.5032.117	Weingartenstrasse, Sanierungsprojekt			50'000.00			
7201.6370.001	Kanalisationsanschlussgebühren		473'656.70		600'000.00		197'504.00
7201.6371.105	Kleinholz, Erschl. 2.Etappe, Beiträge				150'000.00		
7300	Abfallbeseitigung (allgemein)	386'611.95	2'312.50				
	Netto Ausgaben		384'299.45				
7300.5033.001	Diverse Altlasten	86'611.95					
7300.5033.002	Altlastensanierung Kleinholz	300'000.00					
7300.6350.002	Altlastensan. Kleinholz: Investitionsbeiträge von Dritten		2'312.50				

Konto	Investitionsrechnung HRM2 Funktionale Gliederung IR	Rechnung 2023		Budget 2023		Rechnung 2022	
		Ausgaben	Einnahmen	Ausgaben	Einnahmen	Ausgaben	Einnahmen
7301	Abfallbeseitigung SF Netto Ausgaben	29'945.55		950'000.00		211'915.73	55'142.05
			29'945.55		950'000.00		156'773.68
7301.5033.003	Unterird. Glas- und Blechsammelstelle Hammerallee					23'139.90	
7301.5033.004	Unterird. Glas- und Blechsammelstelle Sportstrasse					6'503.60	
7301.5033.005	Unterird. Glas- u. Blechsammelstelle Schützenmatte					38'674.05	
7301.5033.007	Unterird. Glas- u. Blechsammelstelle					24'895.20	
7301.5043.002	Wertstoffmulden	29'945.55		100'000.00			
7301.5063.004	Kehrichtfahrzeug					118'702.98	
7301.5063.005	Kehrichtfahrzeug, Vollelektrisch			850'000.00			
7301.6350.004	Verkauf altes Kehrichtfahrzeug						55'142.05
7410	Gewässerverbauungen Netto Ausgaben	1'351'216.03		800'000.00		461'341.99	
			1'351'216.03		800'000.00		461'341.99
7410.5020.001	Uferverbauung linke Aareseite	1'351'216.03		800'000.00		461'341.99	
7710	Friedhof/Bestattung (allgem.) Netto Ausgaben	290'121.84		650'000.00		50'038.75	
			290'121.84		650'000.00		50'038.75
7710.5030.001	Neuerstellung Grabfelder	17'965.75		150'000.00			
7710.5040.005	Erneuerung Ofen und Abdankungshalle	272'156.09		500'000.00		50'038.75	
7900	Raumordnung (allgemein) Netto Ausgaben	727'618.90	14'500.00	560'000.00		3'057'765.64	2'000.00
			713'118.90		560'000.00		3'055'765.64
7900.5000.001	Landkauf um Tierpark Mühlitälä	26'800.00				46'160.00	
7900.5010.004	Attraktivierung Ländiweg	274'917.74				2'952'382.39	
7900.5290.002	Räumliches Leitbild					41'628.65	
7900.5290.009	Ortsplanungsrevision	294'816.16		560'000.00		16'506.10	
7900.5610.001	Entlastung Region Olten	131'085.00				1'088.50	
7900.6340.004	Beitrag Ländiweg		14'500.00				2'000.00



Konto	Investitionsrechnung HRM2 Funktionale Gliederung IR	Rechnung 2023		Budget 2023		Rechnung 2022	
		Ausgaben	Einnahmen	Ausgaben	Einnahmen	Ausgaben	Einnahmen
8	VOLKSWIRTSCHAFT Netto Einnahmen	10'985.40	10'985.40				
8501	Industrieeleise Netto Einnahmen	10'985.40	10'985.40				
8501.6350.001	Beiträge von privaten Unternehmungen		10'985.40				



Konto	Investitionsrechnung HRM2 Funktionale Gliederung IR	Rechnung 2023		Budget 2023		Rechnung 2022	
		Ausgaben	Einnahmen	Ausgaben	Einnahmen	Ausgaben	Einnahmen
9	FINANZEN UND STEUERN Netto Einnahmen			-6'000'000.00 6'000'000.00			
9950	Neutrale Aufwend. u. Erträge Netto Einnahmen			-6'000'000.00 6'000'000.00			
9950.5090.001	Generelle Kürzung Invest.-bedarf			-6'000'000.00			

Konto	Investitionsrechnung HRM2 Sachgruppengliederung IR	Rechnung 2023		Budget 2023		Rechnung 2022	
		Ausgaben	Einnahmen	Ausgaben	Einnahmen	Ausgaben	Einnahmen
	Total	23'681'419.49	23'681'419.49	26'478'000.00	2'250'000.00	18'009'961.54	18'009'961.54
	Netto Ausgaben				24'228'000.00		
5	Investitionsausgaben	23'681'419.49		26'478'000.00		18'009'961.54	
50	Sachanlagen	22'272'940.34		25'416'000.00		16'900'290.44	
500	Grundstücke	26'800.00				46'160.00	
5000	Grundstücke	26'800.00				46'160.00	
501	Strassen / Verkehrswege	2'820'566.70		4'090'000.00		5'442'712.15	
5010	Strassen / Verkehrswege	2'820'566.70		4'090'000.00		5'442'712.15	
502	Wasserbau	1'415'859.06		1'300'000.00		526'666.74	
5020	Wasserbau	1'415'859.06		1'300'000.00		526'666.74	
503	Tiefbau	961'310.47		2'650'000.00		1'412'152.23	
5030	Tiefbauten allgemein	57'185.40		250'000.00		9'563.05	
5032	Tiefbauten Abwasserbeseitigung	517'513.12		2'400'000.00		1'309'376.43	
5033	Tiefbauten Abfallbeseitigung	386'611.95				93'212.75	
504	Hochbauten	15'912'003.99		21'220'000.00		8'640'834.98	
5040	Hochbauten allgemein	15'882'058.44		21'120'000.00		8'640'834.98	
5043	Hochbauten Abfallbeseitigung	29'945.55		100'000.00			
506	Mobilien, Maschinen, Fahrzeuge	1'029'709.29		2'156'000.00		748'120.58	
5060	Übr. Mobilien, Masch., Fahrzeuge	1'029'709.29		1'306'000.00		629'417.60	
5063	Mob., Masch., Fz Abfallbeseit.			850'000.00		118'702.98	
509	Übrige Sachanlagen	106'690.83		-6'000'000.00		83'643.76	
5090	Übrige Sachanlagen	106'690.83		-6'000'000.00		83'643.76	
52	Immaterielle Anlagen	450'570.55		782'000.00		102'777.75	
520	Software	155'754.39		222'000.00		44'643.00	
5200	Software	155'754.39		222'000.00		44'643.00	
529	Übrige immaterielle Anlagen	294'816.16		560'000.00		58'134.75	
5290	Übrige immaterielle Anlagen	294'816.16		560'000.00		58'134.75	
56	Eigene Investitionsbeiträge	131'085.00		280'000.00		57'847.30	
561	Kantone	131'085.00		280'000.00		57'847.30	
5610	Investitionsbeiträge an Kantone	131'085.00		280'000.00		57'847.30	
59	Übertrag an Bilanz	826'823.60				949'046.05	
590	Passivierungen	826'823.60				949'046.05	
5900	Passivierte Einnahmen	826'823.60				949'046.05	

Konto	Investitionsrechnung HRM2 Sachgruppengliederung IR	Rechnung 2023		Budget 2023		Rechnung 2022	
		Ausgaben	Einnahmen	Ausgaben	Einnahmen	Ausgaben	Einnahmen
6	Investitionseinnahmen		23'681'419.49		2'250'000.00		18'009'961.54
63	Invest.beitr.für eig. Rechnung		782'423.60		2'250'000.00		904'646.05
634	Öffentliche Unternehmungen		106'469.00		1'200'000.00		502'000.00
6340	Invest.beitr. von öff. Unternehm.		106'469.00		1'200'000.00		502'000.00
635	Private Unternehmungen		13'297.90				205'142.05
6350	Investitionsbeiträge von privaten Unternehmungen		13'297.90				205'142.05
637	Private Haushalte		662'656.70		1'050'000.00		197'504.00
6370	Anschlussgebühren		473'656.70		600'000.00		197'504.00
6371	Erschliessungsbeiträge		189'000.00		450'000.00		
64	Rückzahlung von Darlehen		44'400.00				44'400.00
646	Private Organisationen ohne Erwerbszweck		44'400.00				44'400.00
6460	Rückzahlung von Darlehen an private Organisationen ohne Erwerbszweck		44'400.00				44'400.00
69	Übertrag an Bilanz		22'854'595.89				17'060'915.49
690	Aktivierungen		22'854'595.89				17'060'915.49
6900	Aktivierte Ausgaben		22'854'595.89				17'060'915.49

Konto	Bilanz Bilanzgliederung	Bestand per 01.01.2023	Veränderungen		Bestand per 31.12.2023
			Zuwachs	Abgang	
1	Aktiven	254'650'530.50	560'803'306.86	540'888'634.71	274'565'202.65
10	Finanzvermögen	92'818'936.69	537'388'652.90	529'638'465.41	100'569'124.18
100	Flüssige Mittel und kurzfristige Geldanlagen	22'196'592.46	229'450'409.14	229'914'838.89	21'732'162.71
1000	Kasse	49'251.42	1'414'141.25	1'394'791.85	68'600.82
1001	Post	10'720'669.69	62'057'306.52	65'714'747.32	7'063'228.89
1002	Bank	11'426'671.35	165'978'961.37	162'805'299.72	14'600'333.00
101	Forderungen	28'412'449.37	276'547'649.42	281'756'778.08	23'203'320.71
1010	Forderungen aus Lieferungen und Leistungen gegenüber Dritten	932'537.14	29'950'020.86	29'998'816.66	883'741.34
1011	Kontokorrente mit Dritten	10'706'415.00	111'298'927.37	115'844'808.79	6'160'533.58
1012	Steuerforderungen	16'448'493.07	76'685'164.69	77'256'225.57	15'877'432.19
1013	Anzahlungen an Dritte		34'962'786.90	34'962'786.90	
1015	Interne Kontokorrente	325'004.16	23'236'160.17	23'279'550.73	281'613.60
1019	Übrige Forderungen		414'589.43	414'589.43	
102	Kurzfristige Finanzanlagen	3'000'000.00	3'500'000.00	6'500'000.00	
1023	Festgelder	3'000'000.00	3'500'000.00	6'500'000.00	
104	Aktive Rechnungsabgrenzungen	8'681'231.21	23'432'344.96	9'839'231.21	22'274'344.96
1047	Aktive Rechnungsabgrenzungen Erfolgsrechnung	8'681'231.21	23'432'344.96	9'839'231.21	22'274'344.96
106	Vorräte und angefangene Arbeiten	62'220.65	214'548.81	258'332.46	18'437.00
1060	Handelswaren	62'220.65	214'548.81	258'332.46	18'437.00
107	Finanzanlagen	1'826'014.00	3'000'000.00	-13'449.00	4'839'463.00
1070	Aktien und Anteilscheine	26'014.00		-13'449.00	39'463.00
1071	Verzinsliche Anlagen	1'800'000.00	3'000'000.00		4'800'000.00
108	Sachanlagen FV	28'640'429.00	1'243'700.57	1'382'733.77	28'501'395.80
1080	Grundstücke FV	7'789'129.00	942'233.77	1'382'733.77	7'348'629.00
1084	Gebäude FV	20'851'300.00	301'466.80		21'152'766.80
14	Verwaltungsvermögen	161'831'593.81	23'414'653.96	11'250'169.30	173'996'078.47
140	Sachanlagen VV	111'116'421.63	23'283'568.96	9'195'650.30	125'204'340.29
1400	Grundstücke VV	1'064'818.00	26'800.00	36'169.00	1'055'449.00
1401	Strassen / Verkehrswege	36'751'048.18	2'332'831.46	2'646'265.00	36'437'614.64
1402	Wasserbau	395'696.55	2'049'280.92	49'478.00	2'395'499.47
1403	Übrige Tiefbauten	17'604'801.31	1'017'358.30	695'036.00	17'927'123.61
1404	Hochbauten	35'723'837.43	3'239'899.26	2'759'792.00	36'203'944.69
1406	Mobilien VV	7'438'609.46	1'762'632.41	1'684'914.35	7'516'327.52
1407	Anlagen im Bau VV	12'137'610.70	12'854'766.61	1'323'995.95	23'668'381.36
144	Darlehen	550'800.00		44'400.00	506'400.00
1444	Darlehen an öffentlichen Unternehmungen	250'000.00			250'000.00
1446	Darlehen an private Organisationen ohne Erwerbszweck	300'800.00		44'400.00	256'400.00
145	Beteiligungen, Grundkapitalien	18'033'594.00		188'520.00	17'845'074.00
1454	Beteiligungen an öffentlichen Unternehmungen	17'507'201.00		188'520.00	17'318'681.00
1455	Beteiligungen an privaten Unternehmungen	526'392.00			526'392.00
1456	Beteiligungen an privaten Organisationen ohne Erwerbszweck	1.00			1.00
146	Investitionsbeiträge	32'130'778.18	131'085.00	1'821'599.00	30'440'264.18
1461	Investitionsbeiträge an Kantone	3'585'122.38	131'085.00	185'629.00	3'530'578.38

Konto	Bilanz Bilanzgliederung	Bestand per 01.01.2023	Veränderungen		Bestand per 31.12.2023
			Zuwachs	Abgang	
1464	Investitionsbeiträge an öffentliche Unternehmungen	28'545'655.80		1'635'970.00	26'909'685.80
2	Passiven	254'650'530.50	420'750'296.04	400'835'623.89	274'565'202.65
20	Fremdkapital	114'858'920.11	399'904'681.02	395'012'573.01	119'751'028.12
200	Laufende Verbindlichkeiten	20'089'712.00	338'455'805.18	341'321'890.92	17'223'626.26
2000	Laufende Verbindlichkeiten aus Lieferungen und Leistungen von Dritten	5'759'665.69	109'410'952.15	110'129'310.93	5'041'306.91
2001	Kontokorrente mit Dritten	14'170'529.19	133'376'901.05	135'473'160.00	12'074'270.24
2002	Steuern	36'502.07	93'793'283.92	93'791'667.73	38'118.26
2003	Erhaltene Anzahlungen von Dritten	60'880.00	-50'000.00		10'880.00
2005	Interne Kontokorrente	45'675.05	1'922'573.86	1'921'584.96	46'663.95
2009	Übrige laufende Verpflichtungen	16'460.00	2'094.20	6'167.30	12'386.90
201	Kurzfristige Finanzverbindlichkeiten	20'000'000.00	25'001'735.70	25'001'735.70	20'000'000.00
2010	Verbindlichkeiten gegenüber Finanzinstituten	20'000'000.00	25'000'000.00	25'000'000.00	20'000'000.00
2013	Verbindlichkeiten gegenüber selbständigen Einheiten		1'735.70	1'735.70	
204	Passive Rechnungsabgrenzungen	9'768'529.29	6'360'967.74	7'436'981.39	8'692'515.64
2047	Passive Rechnungsabgrenzungen Erfolgsrechnung	9'768'529.29	6'360'967.74	7'436'981.39	8'692'515.64
206	Langfristige Finanzverbindlichkeiten	40'000'000.00	30'000'000.00	20'000'000.00	50'000'000.00
2064	Darlehen, Schuldscheine	40'000'000.00	30'000'000.00	20'000'000.00	50'000'000.00
209	Verbindlichkeiten gegenüber Spezialfinanzierungen und Fonds im Fremdkapital	25'000'678.82	86'172.40	1'251'965.00	23'834'886.22
2091	Verbindlichkeiten gegenüber Fonds im FK	24'967'749.55	86'172.40	1'251'647.00	23'802'274.95
2093	Verbindlichkeiten gegenüber übrigen zweckgebundenen Fremdmitteln	32'929.27		318.00	32'611.27
29	Eigenkapital	139'791'610.39	20'845'615.02	5'823'050.88	154'814'174.53
290	Verpflichtungen (+) bzw. Vorschüsse (-) gegenüber Spezialfinanzierungen	13'377'915.18	1'209'519.89		14'587'435.07
2900	Spezialfinanzierungen im EK	13'377'915.18	1'209'519.89		14'587'435.07
291	Fonds	7'813'502.79	39'903.87	288'112.46	7'565'294.20
2910	Fonds im Eigenkapital	7'813'502.79	39'903.87	288'112.46	7'565'294.20
293	Vorfinanzierungen	9'133'199.50		17'759.00	9'115'440.50
2930	Vorfinanzierungen	9'133'199.50		17'759.00	9'115'440.50
296	Neubewertungsreserve Finanzvermögen	4'032'691.33		1'344'230.44	2'688'460.89
2960	Neubewertungsreserve Finanzvermögen	4'032'691.33		1'344'230.44	2'688'460.89
299	Bilanzüberschuss/-fehlbetrag	105'434'301.59	19'596'191.26	4'172'948.98	120'857'543.87
2990	Jahresergebnis	4'172'948.98	15'423'242.28	4'172'948.98	15'423'242.28
2999	Kumulierte Ergebn. der Vorjahre	101'261'352.61	4'172'948.98		105'434'301.59

Konto	Erfolgsrechnung HRM2 SR Funktionale Gliederung ER HRM2	Rechnung 2023		Budget 2023		Rechnung 2022	
		Aufwand	Ertrag	Aufwand	Ertrag	Aufwand	Ertrag
	Total	39'400'051.50	39'400'051.50	41'529'400	41'529'400	39'339'149.96	39'339'149.96
5	SOZIALE SICHERHEIT	39'400'051.50	39'400'051.50	41'529'400	41'529'400	39'339'149.96	39'339'149.96
53	Alter + Hinterlassene	253'155.45	264'339.30	257'700	262'000	226'244.90	257'128.20
	Netto Ertrag	11'183.85		4'300		30'883.30	
5316	Regionale AHV-Zweigstelle	253'155.45	264'339.30	257'700	262'000	226'244.90	257'128.20
	Netto Ertrag	11'183.85		4'300		30'883.30	
5316.3010.00	Löhne Verw.- u. Betr.personals	206'847.55		200'900		183'088.50	
5316.3010.09	Rückerstattung Personalkosten	-613.75				-1'573.20	
5316.3050.00	AG-Beit.AHV,IV,EO,ALV,FAK,VK	15'878.40		15'400		13'904.80	
5316.3052.00	AG-Beiträge an Pensionskassen	27'285.45		37'300		26'910.15	
5316.3053.00	AG-Beiträge an Unfallversich.	270.75		300		210.60	
5316.3055.00	AG-Beitr.an Krankentagg.versich.	1'400.50		800		1'341.25	
5316.3100.00	Büromaterial	2'086.55		3'000		2'362.80	
5316.4611.00	Verw.kosten AHV-Zweigstelle		264'339.30		262'000		257'128.20
54	Familie und Jugend	149'080.50		152'000		152'926.35	
	Netto Aufwand		149'080.50		152'000		152'926.35
5450	Leistungen an Familien (allgemein)	149'080.50		152'000		152'926.35	
	Netto Aufwand		149'080.50		152'000		152'926.35
5450.3632.00	Arkadis, Elternberatung, Dienstleist.	149'080.50		152'000		152'926.35	
57	Sozialhilfe und Asylwesen	38'997'815.55	39'135'712.20	41'119'700	41'267'400	38'959'978.71	39'082'021.76
	Netto Ertrag	137'896.65		147'700		122'043.05	
5720	Gesetzliche wirtschaftl. Hilfe	28'029'076.28	28'041'157.67	29'525'000	29'350'000	28'299'793.53	28'221'224.42
	Netto Aufwand				175'000		78'569.11
	Netto Ertrag	12'081.39					
5720.3637.00	Unterstütz. gesetzl. Sozialhilfe	28'020'258.98		29'500'000		28'285'594.73	
5720.3637.01	Überbrückungshilfen	8'817.30		25'000		14'198.80	
5720.4260.00	Rückerst. gesetzl. Sozialhilfe		8'220'898.82		8'900'000		9'357'428.59
5720.4611.02	Rückerst. Verwandtenunterstütz.		280'916.64		200'000		765'172.11
5720.4631.00	Rückerst. Fremdplatz.kosten		2'855'700.48		3'000'000		2'508'490.45
5720.4632.00	ges.Soz.hilfe Interk.Lastenausgl.		7'287'064.58		8'458'200		7'150'324.92
5720.4632.01	gesetzl. Sozialhilfe Anteil Olten		6'200'317.00		5'825'300		5'591'591.40
5720.4632.02	gesetzl. Sozialhilfe Ant. Trimbach		2'264'800.50		2'107'500		2'023'582.20
5720.4632.03	gesetzl. Sozialhilfe Ant. Winznau		677'362.30		621'200		596'297.00
5720.4632.04	ges.Soz.hilfe Ant.Hauenstein-lf.		106'654.20		99'600		95'705.80
5720.4632.05	gesetzl. Sozialhilfe Anteil Wisen		147'443.15		138'200		132'631.95
5726	Sozialregionen	6'616'161.30	6'721'036.09	6'569'600	7'067'400	6'234'569.93	6'402'074.03
	Netto Ertrag	104'874.79		497'800		167'504.10	
5726.3000.00	Sozialkommission	7'622.10		8'000		5'490.00	
5726.3010.00	Löhne Verw.- u. Betr.personals	3'620'509.80		3'569'400		3'508'357.10	
5726.3010.09	Rückerstattung Personalkosten	-57'793.30		-31'800		-75'335.95	
5726.3030.00	Löhne Dritte	33'001.80		50'000		36'018.80	
5726.3050.00	AG-Beit.AHV,IV,EO,ALV,FAK,VK	279'366.70		281'000		271'770.00	
5726.3052.00	AG-Beiträge an Pensionskassen	469'597.10		579'900		468'906.35	
5726.3053.00	AG-Beiträge an Unfallversich.	4'693.10		4'900		4'550.55	
5726.3055.00	AG-Beitr.an Krankentagg.versich.	14'317.25		16'000		13'174.50	
5726.3090.00	Aus- und Weiterbild. Personal	64'798.25		70'000		69'504.10	
5726.3100.00	Büromaterial	33'038.13		30'000		24'806.36	
5726.3110.00	Büromöbel und Geräte	29'351.22		27'000		11'144.97	
5726.3130.00	Telefongebühren	5'877.20		7'500		6'913.80	
5726.3130.01	Verbandsbeiträge, übrig. Aufwand	15'300.00		17'400		7'755.00	
5726.3132.00	Drittaufträge	317'491.20		245'000		175'621.05	

Konto	Erfolgsrechnung HRM2 SR Funktionale Gliederung ER HRM2	Rechnung 2023		Budget 2023		Rechnung 2022	
		Aufwand	Ertrag	Aufwand	Ertrag	Aufwand	Ertrag
5726.3133.00	Informatik-Nutzungsaufwand	468'968.95		448'500		428'346.40	
5726.3160.00	Miete und Pacht Liegenschaften	341'800.00		341'800		341'800.00	
5726.3170.00	Reisekosten und Spesen	11'645.15		15'000		11'025.34	
5726.3180.00	Wertber.auf Ford. (Delkreder)					-2'000.00	
5726.3181.00	Tatsächliche Forderungsverlust					16'397.90	
5726.3612.00	Gemein- und Overheadkosten	590'000.00		590'000		590'000.00	
5726.3614.00	Entschäd. priv. Mandatsträger	366'576.65		300'000		320'323.66	
5726.4260.01	Beistandsentschäd.,Rückerstatt.		315'190.61		300'000		240'806.46
5726.4260.02	Rückerstatt. Lohnzahl. zL Dritter		27'604.25		50'000		22'552.31
5726.4611.00	Abgeltung für ausserfam. Unterbringung		58'764.00		50'000		49'000.00
5726.4630.00	Abgeltung für Asylwesen		268'500.00		268'500		342'000.00
5726.4632.00	Soz.admin.Interkom.Lastenausgl.		1'130'372.30		1'129'900		1'198'605.00
5726.4632.01	Soz.admin.Lastenausgl.Olten		1'254'024.70		1'254'000		1'298'527.20
5726.4632.02	Soz.admin.Lastenausgl.Trimbach		453'688.00		453'700		463'224.00
5726.4632.03	Soz.admin.Lastenausgl.Winznau		133'730.00		133'700		138'400.00
5726.4632.04	Soz.admin.Last.ausgl.Hauenstein		21'449.00		21'400		21'492.00
5726.4632.05	Soz.admin.Lastenausgl. Wisen		29'756.00		29'800		31'292.00
5726.4632.06	Sozialadmin. Restkosten Olten		1'893'412.23		2'111'200		1'648'405.06
5726.4632.07	Soz.admin.Restkosten Trimbach		979'766.00		1'092'500		811'845.00
5726.4632.08	Soz.admin. Restkosten Winznau		124'725.00		139'200		106'269.00
5726.4632.09	Soz.admin.Restkost. Hauenstein		10'519.00		11'700		7'414.00
5726.4632.10	Sozialadmin. Restkosten Wisen		19'535.00		21'800		22'242.00
5730	Asylwesen	4'352'577.97	4'373'518.44	5'025'100	4'850'000	4'425'615.25	4'458'723.31
	Netto Aufwand				175'100		
	Netto Ertrag	20'940.47				33'108.06	
5730.3010.00	Löhne Verw.- u. Betr.personals	24'055.80		23'400		23'895.00	
5730.3050.00	AG-Beit.AHV,IV,EO,ALV, FAK,VK	628.20		1'600		616.20	
5730.3053.00	AG-Beiträge an Unfallversicherung	10.55		100		10.35	
5730.3637.00	Unterstützungen Asylwesen	4'327'883.42		5'000'000		4'401'093.70	
5730.4260.00	Rückerstattungen Asylwesen		719'448.03		1'000'000		702'216.47
5730.4611.04	Rückerstattung Flüchtlinge		2'732'684.02		1'700'000		1'495'451.05
5730.4611.05	Rückerstattung Asyl und Nothilfe		576'750.65		2'150'000		985'385.23
5730.4611.06	Rückerstattung Schutzbedürftige Status S		89'285.74				815'345.81
5730.4611.20	a.o. Ausrichtung gemeinwirtsch. Leistungen		255'350.00				460'324.75

Konto	Bilanz HRM2 SR Bilanzgliederung HRM2 SR	Bestand per 01.01.2023	Veränderungen		Bestand per 31.12.2023
			Zuwachs	Abgang	
1	Aktiven	219'379.40	43'425'578.59	43'450'483.79	194'474.20
10	Finanzvermögen	219'379.40	43'425'578.59	43'450'483.79	194'474.20
101	Forderungen	219'379.40	43'425'578.59	43'450'483.79	194'474.20
1011	Kontokorrente mit Dritten	219'379.40	43'425'578.59	43'450'483.79	194'474.20
10112.01	Stadtkasse, Kontokorrent	219'379.40	43'425'578.59	43'450'483.79	194'474.20
2	Passiven	219'379.40	-24'905.20		194'474.20
20	Fremdkapital	219'379.40	-24'905.20		194'474.20
204	Passive Rechnungsabgrenzungen	219'379.40	-24'905.20		194'474.20
2047	Passive Rechnungsabgrenzungen Erfolgsrechnung	219'379.40	-24'905.20		194'474.20
20470.01	Passive Rechnungsabgrenzungen	219'379.40	-24'905.20		194'474.20

Konto	Erfolgsrechnung HRM2 ZS Funktionale Gliederung ER HRM2	Rechnung 2023		Budget 2023		Rechnung 2022	
		Aufwand	Ertrag	Aufwand	Ertrag	Aufwand	Ertrag
	Total	511'917.72	511'917.72	552'300	552'300	504'854.48	504'854.48
1	ÖFFENTLICHE ORDNUNG UND SICHERHEIT, VERTEIDIGUNG	511'917.72	511'917.72	552'300	552'300	504'854.48	504'854.48
16	Verteidigung	511'917.72	511'917.72	552'300	552'300	504'854.48	504'854.48
1626	Regionale Zivilschutzorg.	511'917.72	511'917.72	552'300	552'300	504'854.48	504'854.48
1626.3000.00	Entsch. Behörden u. Komm.	855.00		1'500		1'500.00	
1626.3001.00	Sold/Verpflegung/Spesen AdZS	60'240.71					
1626.3010.00	Löhne Verw.- u. Betr.personals	261'393.00		266'800		262'871.40	
1626.3010.09	Rückerstattung Personalkosten	-3'546.00		-2'100		-31'081.05	
1626.3050.00	AG-Beit.AHV,IV,EO,ALV,FAK,VK	20'076.45		20'000		20'106.45	
1626.3052.00	AG-Beiträge an Pensionskassen	37'265.10		46'700		40'488.15	
1626.3053.00	AG-Beiträge an Unfallversich.	373.05		400		319.35	
1626.3055.00	AG-Beitr.an Krankentagg.versich.	1'076.20		1'100		1'147.75	
1626.3090.00	Aus- und Weiterbildung	664.00		1'000		418.40	
1626.3100.00	Büromaterial	5'111.24		4'000		5'311.53	
1626.3101.00	Betriebs-, Verbrauchsmaterial	2'805.30		3'200		3'962.30	
1626.3101.01	Treib- und Schmierstoffe	4'482.55		4'000		3'111.65	
1626.3102.00	Drucksachen	2'430.75		5'000		1'841.20	
1626.3103.00	Fachliteratur, Karten, Pläne	392.50		500			
1626.3104.00	Lehrmittel			3'000			
1626.3110.00	Büromaschinen und -geräte	485.45		2'500			
1626.3111.00	Maschinen, Geräte, Fahrzeuge	6'727.30		6'300		46'794.80	
1626.3112.00	Dienstkleider	9'646.87		10'000		10'421.40	
1626.3113.00	Hardware (IT-Geräte u.Apparate)	2'161.30		4'000		2'617.70	
1626.3119.00	Übrige Anschaffungen			2'000			
1626.3120.00	Heizung, Energie, Abwasser	4'508.65		5'000		3'139.90	
1626.3120.01	Abfallentsorgung			500			
1626.3130.03	Verbandsbeiträge	1'245.65		1'200		1'245.65	
1626.3130.04	Verwaltungskosten	4'000.00		4'000		4'000.00	
1626.3130.11	Telefongebühren	7'359.20		6'500		7'194.10	
1626.3132.00	Honorare ex. Berater, Experten			6'500		2'780.00	
1626.3133.00	Informatik-Nutzungsaufwand	14'223.30		13'000		15'192.00	
1626.3134.00	Sachversicherungsprämien	4'753.55		4'500		3'623.40	
1626.3137.00	Motorfahrzeugsteuern	3'538.00		4'000		3'943.25	
1626.3138.00	Weiterbildungskurse	10'757.10		67'000		49'085.95	
1626.3138.01	Einsatzkurse			2'000			
1626.3144.00	Unterhalt Hochbauten, Gebäude	7'318.50		10'700		665.40	
1626.3150.00	Unterhalt Büromöbel			1'000			
1626.3151.00	Unterh. Mobilienanlagen, Fahrz.	5'595.15		8'000		8'156.25	
1626.3151.01	Unterh.Korpsmat.(Kleiderreinig.)	1'129.05		2'000		1'301.40	
1626.3158.00	Unterh.Software (Servicevertr.)	1'791.95		2'500		2'966.70	
1626.3160.00	Miete und Pacht Liegenschaften	23'976.00		24'000		23'976.00	
1626.3161.00	Miete, Benütz.kosten v. Anlagen			2'000			
1626.3170.00	Reisekosten und Spesen	9'080.85		8'000		7'348.40	
1626.3180.00	Wertber.auf Ford. (Delkredere)					-800.00	
1626.3181.00	Tatsächliche Forderungsverluste					1'205.05	
1626.4240.00	Benütz.gebühren u. Dienstleist.		8'442.30		20'000		37'569.50
1626.4260.00	Rückerst.u.Kostenbeteil. Dritter				2'000		
1626.4610.00	Entschädigungen vom Bund		35'700.00		35'700		35'700.00
1626.4612.00	Entsch. v. Gden. u. Zweckverb.		467'775.42		494'600		431'584.98

Konto	Bilanz HRM2 ZS Bilanzgliederung HRM2 ZS	Bestand per 01.01.2023	Veränderungen		Bestand per 31.12.2023
			Zuwachs	Abgang	
1	Aktiven	9'293.10	520'061.22	520'994.52	8'359.80
10	Finanzvermögen	9'293.10	520'061.22	520'994.52	8'359.80
101	Forderungen	9'293.10	520'061.22	520'994.52	8'359.80
1011	Kontokorrente mit Dritten	9'293.10	520'061.22	520'994.52	8'359.80
10112.01	Stadtkasse, Kontokorrent	9'293.10	520'061.22	520'994.52	8'359.80
2	Passiven	9'293.10	-933.30		8'359.80
20	Fremdkapital	9'293.10	-933.30		8'359.80
204	Passive Rechnungsabgrenzungen	9'293.10	-933.30		8'359.80
2047	Passive Rechnungsabgrenzungen Erfolgsrechnung	9'293.10	-933.30		8'359.80
20470.01	Passive Rechnungsabgrenzungen	9'293.10	-933.30		8'359.80

Konto	Erfolgsrechnung HRM2 GFS Funktionale Gliederung ER HRM2	Rechnung 2023		Budget 2023		Rechnung 2022	
		Aufwand	Ertrag	Aufwand	Ertrag	Aufwand	Ertrag
	Total	22'223.65	22'223.65	39'900	39'900	14'862.10	14'862.10
1	ÖFFENTLICHE ORDNUNG UND SICHERHEIT, VERTEIDIGUNG	22'223.65	22'223.65	39'900	39'900	14'862.10	14'862.10
16	Verteidigung	22'223.65	22'223.65	39'900	39'900	14'862.10	14'862.10
1622	Regionaler Führungsstab	22'223.65	22'223.65	39'900	39'900	14'862.10	14'862.10
1622.3000.00	Entsch. Behörden u. Komm.	95.00		200			
1622.3010.00	Löhne Verw.- u. Betr.personals	5'735.60		6'300		6'338.70	
1622.3010.09	Rückerstattung Personalkosten	-207.20				-1'436.30	
1622.3050.00	AG-Beit.AHV,IV,EO,ALV,FAK,VK	440.15		1'300		480.55	
1622.3052.00	AG-Beiträge an Pensionskassen	696.70		1'300		989.60	
1622.3053.00	AG-Beiträge an Unfallversich.					-5.50	
1622.3055.00	AG-Beitr.an Krankentagg.versich.	23.55				32.50	
1622.3100.00	Büromaterial	1'313.65		1'000			
1622.3101.00	Betriebs-, Verbrauchsmaterial	1'987.65		2'000		284.10	
1622.3102.00	Drucksachen, Publikationen			2'000			
1622.3110.00	Büromaschinen und -geräte			3'000			
1622.3111.00	Maschinen, Geräte, Fahrzeuge			1'000			
1622.3111.01	Techn. Ausrüstung, Korpsmaterial	528.90		3'000		247.70	
1622.3113.00	Hardware (IT-Geräte u.Apparate)	6'707.35		7'000		2'765.50	
1622.3130.03	Verbandsbeiträge			100			
1622.3130.04	Verwaltungskosten	800.00		800		800.00	
1622.3130.11	Telefonkosten, Alarmeinricht.	1'623.00		2'000		1'623.00	
1622.3132.00	Honorare ex. Berater, Experten			2'000			
1622.3132.01	Projektkosten, Pläne			2'000			
1622.3138.00	Kurse, Prüfungen und Beratungen	1'000.00		1'000		1'000.00	
1622.3144.00	Unterhalt Hochbauten, Gebäude	95.00		400		400.00	
1622.3151.00	Unterh. Mobilienanlagen, Fahrz.			500			
1622.3153.00	Informatik-Unterhalt (Hardware)			1'000			
1622.3170.00	Reisekosten und Spesen	1'384.30		2'000		1'342.25	
1622.4612.00	Entsch. v. Gden. u. Zweckverb.		22'223.65		39'900		14'862.10

Konto	Bilanz HRM2 GFS Bilanzgliederung HRM2 GFS	Bestand per 01.01.2023	Veränderungen		Bestand per 31.12.2023
			Zuwachs	Abgang	
1	Aktiven		22'455.75	22'455.75	
10	Finanzvermögen		22'455.75	22'455.75	
101	Forderungen		22'455.75	22'455.75	
1011	Kontokorrente mit Dritten		22'455.75	22'455.75	

Verwaltungsberichte

Inhaltsverzeichnis

Seite

Titelblatt

Verwaltungsberichte		
21	Vorwort	159
22	I Einwohnergemeinde	160
23	II Gemeindeparlament	161
24	III Stadtrat und Kommissionen	162
25	Organigramm	163
26	A Direktion Präsidium	164 - 215
	1 Direktion	164
	2 Stadtentwicklung	164
	3 Integration	164 - 167
	3.1 Aktivitäten der Fachstelle Integration	164 - 165
	3.2 Projekte und Angebote	165 - 167
	3.3 Vernetzung und Information	167
	4 Kultur	168 - 192
	4.1 Allgemeines	168
	4.2 Haus der Museen	168 - 169
	4.3 Naturmuseum	169 - 173
	4.4 Historisches Museum	174 - 177
	4.5 Kunstmuseum	177 - 185
	4.6 Bibliothek Olten (Stadtbibliothek und Jugendbibliothek)	185 -191
	4.7 Stadtarchiv	192
	5 Wirtschaft	192 - 194
	6 Tourismus	195 - 199
	7 Kommunikationswesen	199
	8 Personalwesen	199 - 204
	9 Seniorinnen- und Senioren-Anlässe	205 - 206
	10 Friedensrichteramt	206
	11 Ordnung und Sicherheit	206 - 211
	11.1 Allgemeines	206
	11.2 Bereich Empfang/Information	207
	11.3 Bereich Gewerbe	208 - 209
	11.4 Bereich Verkehr	209 - 211
	12 Feuerwehr	211 - 213
	13 Zivilschutz (RZSO Olten)	213 - 214
	14 Führungsstab (RFS Olten)	214
	15 Quartieramt	214
	16 Arbeitssicherheit Stadtverwaltung Olten	214
27	B Direktion Bau	215 -229
	1 Direktion	215
	2 Hochbau	215 - 220
	2.1 Bauinspektorat	215 - 216
	2.2 Stadt- und Verkehrsplanung	216

	2.3 Nutzungsplanung	216 - 217
	2.4 Investitionen Hochbau	217 - 218
	2.5 Energie, Umwelt, Klima	219
	2.6 Kommissionen	220
3	Tiefbau	220 - 225
4	Werkhof	226 - 229
	4.1 Administration/Magazin	226
	4.2 Entsorgung	226
	4.3 Reinigung	226
	4.4 Bau und Unterhalt	226 - 227
	4.5 Gärtnerei	227 - 228
	4.6 Friedhof	228
	4.7 Werkstatt	228
	4.8 Anlässe des Werkhofs	228 - 229
5	Administrative Dienste Direktion Bau	229
	5.1 Administration/Liegenschaftenverwaltung	229
	5.2 Hauswarte/Reinigungswesen	229
28	C Direktion Bildung und Sport	230 -260
	1 Direktion	230 - 234
	1.1 Jahresprogramm 2023	230 - 232
	1.2 Kennzahlen	232
	1.3 Operative Führung	232 - 233
	1.4 Abteilung Dienste	233 - 234
	2 Volksschulen	234 - 242
	2.1 Primarschule Bannfeld	234 - 235
	2.2 Primarschule Hübeli	235 - 237
	2.3 Primarschule Bifang	237 - 239
	2.4 Primarschule Säli	239 - 240
	2.5 Sekundarschulzentrum Frohheim: Sekundarschule E und B	240 - 242
	3 Musikschule	242 - 245
	4 Freiwilliger Schulsport	245 - 246
	5 Schulsozialarbeit	246 - 249
	6 Schulgesundheitsdienst	250
	6.1 Schulärztlicher Dienst	250
	6.2 Schulzahnpflege	250
	6.3 Zahnprophylaxe	250
	7 Weitere Kinder- und Jugendangebote	251 - 258
	7.1 Robi Olten	251 - 252
	7.2 Jugendwerk Olten und Garage8	252 - 254
	7.3 Ludothek	254 - 255
	7.4 Trendsportthalle Momentum	255 - 258
	8 Sport	258 - 260
29	D Direktion Finanzen und Dienste	261 - 287
	1 Direktion	261
	1.1 Allgemeines	261
	1.2 Personalmutationen	261
	2 Bericht zur Erfolgsrechnung	261 - 272
	2.1 Generelles und Ergebnis	261 - 262
	2.2 Abweichungen in der Darstellung zwischen Budgetierung / Jahresrechnung	262
	2.3 Gestufter Erfolgsausweis	262 - 263
	2.4 Aufwand	263 - 267
	2.5 Ertrag	267 - 272
	3 Investitionsrechnung	272 - 275
	3.1 Generelles	272 - 274
	3.2 Investitionsbeiträge	274 - 275

4	Kennzahlen	275 -276	
4.1	Nettoverschuldungsquotient (gesetzliche Regelung)	275	
4.2	Selbstfinanzierungsgrad	275 - 276	
4.3	Nettoschuld I pro Einwohner	276	
5	Abweichungen gegenüber den Rechnungslegungsstandards HRM2	276 - 277	
5.1	Auflösung von Vorfinanzierungen im Übergang zu HRM2 / Projekt ERO	276	
5.2	Vorfinanzierung Ausbau ARA Winznau - Zweckverband Abwasserregion Olten	277	
5.3	Bewertung der Debitorenausstände	277	
6	Eventualverpflichtungen	277	
6.1	Garantieverpflichtung der Stadt Olten gegenüber der Pensionskasse Stadt Olten	277	
7	Steuern	277 - 280	
7.1	Steuereinnahmen 2023	277 - 278	
7.2	Abschreibungen von Steuerausständen	278	
7.3	Entwicklung Steuererträge	278 - 279	
7.4	Entwicklung steuerpflichtige Personen	279	
7.5	Entwicklung Steuerfuss	279 - 280	
7.6	Konzentration Beitrag an Gemeindesteuerertrag	280	
8	Informatik, Betrieb Rechenzentrum Olten+	281 - 282	
9	Publikumsdienste	282 - 287	
9.1	Einwohnerkontrolle	282 - 286	
9.2	Bestattungsamt	287	
9.3	Inventuramt	287	
30	E	Direktion Soziales	288 - 303
	1	Direktion	288 - 290
	1.1	Gesundheit	288 - 289
	1.2	Soziale Sicherheit	289 - 290
	1.3	Unterstützungen, Solidarität	290
	2	Sozialregion	290 - 295
	2.1	Entwicklungstendenzen	292 - 293
	2.2	Sozialkommission der Sozialregion Olten	293
	2.3	Kindes- und Erwachsenenschutz-Massnahmen	293
	2.4	Sozialhilfe	293 - 294
	2.5	AHV-Zweigstelle	294
	2.6	Beiträge aus Fonds und Stiftungen	294
	2.7	Mütter- und Väterberatung	294 - 295
		Sozialhilfeempfänger-Statistik 2022	296 - 303

2023: Schulhausbau und strategische Grundlagen

Schon das Jahr 2023 stand im Zeichen der neuen Schulanlage im Kleinholz, deren Rohbau abgeschlossen und Innenausbau gestartet werden konnte. Realisiert wurde zudem die Neugestaltung am Aareufer beim Pontonierhaus, die ebenso in Betrieb genommen wurde wie der neue Ländiweg zwischen Bahnhof und Holzbrücke.

Im konzeptionellen Bereich wurde neben dem Start der Nutzungsplanung im Rahmen der Ortsplanungsrevision – unter anderem mit den Teilprojekten Masterplan Velo Innenentwicklung, Freiraum, Masterplan Schützenmatte/Stationsstrasse und Energie – eine Strategie Frühe Kindheit für das Alter bis vier Jahre ausgearbeitet und stand die Strategie Kulturstadt Olten Ende Jahr kurz vor dem Abschluss. Im Kulturbereich wurde zudem eine neue Vorlage für einen Projektierungskredit Kirchgasse 8 und 10 zuhanden des Parlaments ausgearbeitet; die Sanierung und Erneuerung des Kunstmuseums an der Kirchgasse 10 wurde dabei kombiniert mit dem Einzug des Hauses der Fotografie im Nachbarhaus. Die Vorlage sollte dann aber im Januar 2024 durch das Parlament zurückgewiesen werden.

Als Neuerung auf das Schuljahr 2024/25 hin beschlossen wurde gegen Ende Jahr eine Talentförderklasse an der Sekundarschule. Aufgrund eines Bundesgerichtsentscheids rechtskräftig wurde der Zonenplan, Gestaltungsplan und Erschliessungsplan Olten SüdWest; zudem konnte der Investorenbeitrag an die Stadtteilverbindung Hammer gesichert werden. Gestartet wurde zudem das Projekt DigiFit Olten, mit dem die Stadt Olten als attraktive Arbeitgeberin mit dem Rollout von Microsoft 365 und dem Pilotprojekt Geve ihren Mitarbeitenden zukunftsfähige und effizienzsteigernde IT-Werkzeuge zur Verfügung stellen will.

I Einwohnergemeinde

A: Gemeinde-Abstimmungen

Im Jahr 2023 fanden keine kommunalen Abstimmungen statt.

B: Gemeinde-Wahlen

Im Jahr 2023 fanden keine kommunalen Wahlen statt.

II Gemeindeparlament

1 Sitzungsbetrieb

1.1 Gemeindeparlament

Das Gemeindeparlament trat im Jahre 2023 zu sieben (Vorjahr 7) Sitzungen zusammen. Insgesamt wurden 81 (67) Geschäfte behandelt, davon 18 (10) Demissions- und Wahlgeschäfte sowie 22 (16) Sachgeschäfte und 6 (5) übrige Geschäfte (An- und Austrittsrede Präsidium, Aufnahmen & Vereidigungen). Des Weiteren wurden 32 (28) Vorstösse behandelt und zusätzlich 1 (5) mal Frage der Dringlichkeit. Zudem wurden 2 (3) Fraktionserklärungen abgegeben.

1.2 Büro des Gemeindeparlamentes

Im Jahre 2023 tagte das Büro des Gemeindeparlamentes siebenmal (siebenmal). Nebst der Festlegung der Traktandenlisten wurden 4 (0) Sachgeschäfte sowie 17 (9) Demissions- resp. Wahlgeschäfte behandelt.

1.3 Geschäftsprüfungskommission

Sechs (fünf) Sitzungen hielt die Geschäftsprüfungskommission im Jahre 2023 ab. Insgesamt wurden 14 (11) Vorlagen vorbereitet.

1.4 Finanzkommission

Die Finanzkommission tagte im Berichtsjahr sechsmal (sechsmal). Nebst den Vorinformationen und der Beratung und Behandlung der Jahresrechnung 2022, des Budgets 2024, und des Finanz- und Investitionsplans 2024-2030 wurden 1 (1) Wahlgeschäft (Konstituierung) und 6 (7) Sachgeschäfte sowie 5 diverse Geschäfte (Nachtragskredite, Verpflichtungskredit, Kreditabrechnungen, Terminplanungen) behandelt.

2 Parlamentarische Vorstösse

Neu eingereichte Vorstösse 2023

Im Berichtsjahr 2023 wurden insgesamt 47 (47) neue Vorstösse eingereicht, davon 22 (25) Aufträge, wovon 0 (4) dringlich eingereicht wurden. Ausserdem gingen 2023 10 (7) Interpellationen ein, 2 (0) davon dringlich, 14 (8) Kleine Anfragen und 1 (3) parlamentarischer Antrag. Zusätzlich ist ein (0) Vorschlag gem. Art. 16 der Gemeindeordnung aus dem Volk eingegangen, die wie Aufträge eines Mitglieds des Gemeindeparlamentes zu behandeln sind.

III Stadtrat und Kommissionen

1.1 Stadtrat

Der Stadtrat befasste sich im Berichtsjahr an 49 (Vorjahr: 49) Sitzungen mit insgesamt 374 (374) behandelten Geschäften.

1.2 Kommissionen

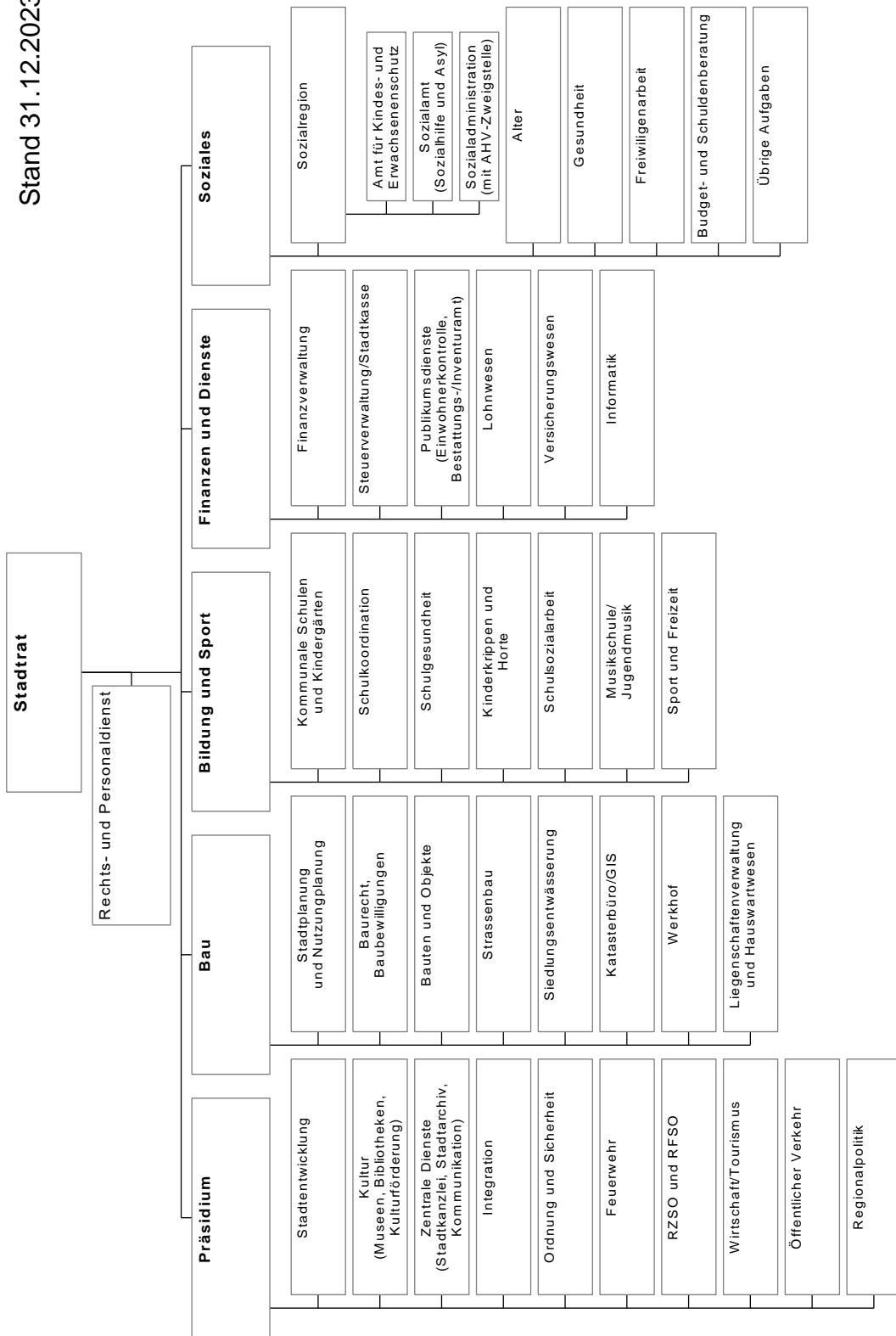
Die Kommissionen hielten 2023 folgende Sitzungen ab:

- Altstadtkommission	8	(8)
- Baukommission	11	(11)
- Beanstandungskommission	-	(-)
- Finanzkommission	6	(6)
- Pensionskommission (ferner 4 (4) Anlageausschuss)	4	(4)
- Rechnungsprüfungskommission	10	(10)
- Sozialhilfekommission	11	(11)

Organigramm Stadtverwaltung

(nach Geschäftsfeldern)

Stand 31.12.2023



A Direktion Präsidium

1 Direktion

Die Direktion Präsidium weist einen breiten Fächer von sehr unterschiedlichen Fachbereichen auf, die in zehn Abteilungen gegliedert sind. Diese reichen von den städtischen Kulturbetrieben über die Organisation des Betriebs von Stadtrat und Parlament, die Kommunikation, die Stadtentwicklung und die Integration bis hin zum Sicherheitsbereich. Hinzu kommt die Zuständigkeit für Bereiche wie Wirtschafts- und Tourismusförderung oder öffentlicher Verkehr, für die mit Externen Vereinbarungen abgeschlossen werden.

Entsprechend gross sind die Anforderungen an die Direktionsleitung und entsprechend breit ist auch die Palette der von ihr geleiteten Projekte. Aktuell dazu gehören u.a. die Einführung einer neuen Geschäftsverwaltungs-Software (Gever), die Erarbeitung einer neuen Kulturstrategie, das Projekt Kirchgasse 8 + 10 (Kunstmuseum und Haus der Fotografie) sowie die Teilnahme an mehreren Stadtentwicklungsprojekten, von der Ortsplanungsrevision bis zur künftigen Nutzung des Klosterareals. Zudem wurden im vergangenen Jahr die Vorbereitungen für die Nachfolge der Direktionsleitung und des Stadtschreibers in Form einer externen Überprüfung an die Hand genommen.

2 Stadtentwicklung

Ortsplanungsrevision in zweiter Phase

Seit der Absegnung des Räumlichen Leitbildes der Stadt Olten im Mai 2022 im Gemeindeparlament läuft die zweite Phase der Ortsplanungsrevision, die Ausarbeitung der erforderlichen Grundlagenstudien und die Gesamtrevision der Nutzungsplanung, auf Hochtouren. Im ersten Halbjahr 2024 sollen wichtige Grundlagenerhebungen wie das Bauinventar und das Naturinventar abgeschlossen werden. Im Laufe des Jahres stossen bedeutende Entwicklungskonzepte hinzu: zum Thema Erschliessung der Masterplan Velo, der Fusswegnetzplan und das Parkraumkonzept, im Themenfeld Erholung und Natur das Freiraumkonzept und das Natur- und Klimakonzept, zudem übergreifende Konzepte wie der Energierichtplan und das Innenentwicklungskonzept. Der Masterplan Schützenmatte/Stationsstrasse soll im Jahr 2025 fertiggestellt werden.

Nach ihrem Abschluss werden die Erkenntnisse aus den Teilprojekten jeweils in die übergeordnete Nutzungsplanung eingearbeitet. Der Entwurf der revidierten Nutzungsplanung soll dem Kanton Anfang 2026 zur Vorprüfung unterbreitet werden; parallel dazu findet die öffentliche Mitwirkung statt. Nach der Einarbeitung der Ergebnisse sind im Jahr 2028 die öffentliche Auflage der Nutzungsplanung und die kantonale Genehmigung geplant.

Die Herausforderung im Gesamtprozess besteht darin, dass die Interessen aus den Teilprojekten in gegenseitigem Widerspruch stehen können. Ortsplanung ist in diesem Sinne eine Gesamtschau, für die es eine fundierte Interessenabwägung braucht.

Machbarkeitsstudie zum Kapuzinerkloster

Nachdem Anfang 2023 bekannt geworden war, dass die Kapuziner Anfang Mai 2024 ihr 1647 bis 1649 erbautes Kloster in Olten verlassen müssen, hat die Stadt Olten ihr Interesse am Gebäude mit Gartenanlage in der Stadtmitte, das eine wichtige Chance für die Stadtentwicklung bietet, angemeldet. In der Zwischenzeit haben der Kanton als Besitzer und die Einwohnergemeinde eine Absichtserklärung unterzeichnet: Die Einwohnergemeinde beabsichtigt, das Grundstück im Baurecht zu übernehmen und die Gebäude käuflich zu erwerben, um diese weitgehend für öffentliche Zwecke zugunsten der Stadtbevölkerung zu nutzen. Sie will damit Einfluss auf die Entwicklung des Areals an sehr zentraler Lage nehmen; der Kanton wiederum will sicherstellen, dass die Liegenschaft weiterhin im öffentlichen Interesse genutzt, bewirtschaftet und unterhalten wird.

Die Einwohnergemeinde hat zudem eine Machbarkeitsstudie bei der intosens ag – urban solutions, Zürich, zur Potenzialabklärung des Areals in Auftrag gegeben. Dabei werden verschiedene städtische Nutzungen überprüft, begleitet allenfalls durch ergänzende Nutzungen, während sich bei einer Nutzung durch Dritte die Frage stellt, inwiefern sich die Einwohnergemeinde in solche einbinden lassen soll. Von Seiten der Einwohnergemeinde und des Kantons sind zudem eine Zugänglichkeit der Gartenanlage und eine Beibehaltung der Klosterkapelle als geweihte Kirche und der Grabesruhe des Friedhofs der Kapuziner Voraussetzungen.

3 Integration

3.1 Aktivitäten der Fachstelle Integration

Allgemeine Informationen und Beratung

Die Fachstelle Integration bietet als Grunddienstleistung Informationen und Beratung für die ausländische und die schweizerische Bevölkerung in Olten zum Thema Integration an. Neben Privatpersonen werden auch Institutionen, Organisationen oder Dienststellen der Verwaltung beraten, u.a. auch zu Entwicklung und Durchführung von Integrationsprojekten.

Im Jahr 2023 hat die Fachstelle insgesamt 71 Beratungen mit 81 Einzelpersonen/Familien und 6 Institutionen durchgeführt (2023: 109 Beratungen mit 109 Personen und 14 Institutionen). Die am häufigsten nachgefragten Informationen betreffen folgende Themengebiete (geordnet nach Häufigkeit in absteigender Reihe): Sprache/Deutschkurse; Aufenthaltsrecht/Einbürgerung; Arbeit/Arbeitsplatz/Erwerbslosigkeit; Familie/Heirat/Kinder/Kinderbetreuung; Finanzen/Schulden/Steuern/FamEL; Schule/Aus- und Weiterbildung; Integrationsangebote allgemein; verschiedene Hilfeleistungen; Sozialhilfe; Diskriminierung; Wohnen; Projektberatung.

Erstinformationsgespräche und Begrüssung von Neuzugezogenen

Seit 2018 führt die Fachstelle Integration mit Personen, die direkt aus dem Ausland neu nach Olten gezogen sind, Begrüssungs- und Erstinformationsgespräche durch. Dabei erhalten die Neuzugezogenen spezifische Informationen in mündlicher und schriftlicher Form. Die Gespräche bieten auch die Gelegenheit allfällige Fragen zu beantworten. Im Jahr 2023 wurden 16 Gespräche mit insgesamt 39 Personen durchgeführt.

Die Fachstelle Integration hat zwei Willkommens-Empfänge für neue Einwohnerinnen und Einwohner in Olten organisiert. An den Anlässen vom 4. März und vom 9. September 2023 in der Schützi nahmen je gut 80 Personen teil. Es empfing sie das Ensemble «Tarantella» der Musikschule Olten mit ihren musikalischen Darbietungen, der Stadtpräsident begrüßte die neuen Oltnerinnen und Oltner, bei einem Apéro konnten sich erste Gespräche und ein gegenseitiges Kennenlernen entwickeln und im Anschluss erkundeten alle die Altstadt von Olten an einer geführten Tour.

Der Stadtrat verlängerte die zusätzliche, befristete Assistenzstelle im Zusammenhang mit der Aufnahme von Flüchtlingen aus der Ukraine bis Ende Februar 2024 (40 Stellenprozent). Anzhelika Marchenko konnte daher auch im Jahre 2023 die Stadtverwaltung tatkräftig unterstützen: Dolmetschen bei Erstinformationsgesprächen der Fachstelle Integration, bei Gesprächen der Sozialregion, bei Elterngesprächen in der Volksschule und bei der Begleitung von Flüchtlingen zu Terminen beim Arzt, Spital, etc., zudem pflegte sie den Kontakt zu Freiwilligen.

3.2 Projekte und Angebote

Bereich Sprache:

In Olten werden verschiedene vom Kanton Solothurn und der Stadt Olten subventionierte **Deutschkurse** durchgeführt.

Seit 2017 wird im Kanton Solothurn das neue kantonale Sprachförderkonzept umgesetzt. Es beinhaltet, dass an drei Standorten im Kanton sogenannte **intensive Deutsch-Integrationskurse** angeboten werden, bei denen die Kursteilnehmenden drei- bis viermal pro Woche einen Kurs à 3-4 Lektionen besuchen. Einer dieser Standorte ist Olten. Hier werden **Alphabetisierungskurse** sowie **Intensivkurse auf den Sprachniveaus A1 bis B1** von der Stiftung ECAP und der Volkshochschule Solothurn im Auftrag des Kantons durchgeführt. Kinder im Alter von 6 Monaten bis 6 Jahren können eine separate Kinderbetreuung besuchen. Diese Kurse werden vom Kanton Solothurn finanziert. Alle Personen mit einer Perspektive auf einen längerfristigen rechtmässigen Aufenthalt können diese Kurse besuchen, auch Asylsuchende, die bereits in einer Gemeinde wohnhaft sind. 2023 haben am Standort Olten insgesamt 647 Personen einen der 59 Intensiv-Kurse besucht (Vorjahr 47 Kurse) und 157 Personen einen der 19 Alpha-Kurse (Vorjahr ebenfalls 19 Kurse).

Daneben bietet die Stadt Olten in Zusammenarbeit mit dem Kanton Solothurn auch sogenannte **Standard-Kurse** an. Bei diesen Kursen subventioniert der Kanton die Kurskosten, die Stadt Olten stellt die Räume zur Verfügung. Dies sind entweder **Kurse für Eltern am Vormittag** (2 x pro Woche mit gleichzeitiger kostenloser Kinderbetreuung in einer Spielgruppe mit Sprachförderung), **Kurse am Samstag** (1 x pro Woche) oder **am Abend** (1 x pro Woche).

2023 wurden insgesamt **6 Kurse für Eltern** (Vorjahr 5 Kurse) auf den Niveaus A1 bis A2 mit 44 Teilnehmenden (Vorjahr: 37 Personen) durchgeführt. Während diesen Kursen wurden 43 Kinder in der Spielgruppe betreut und dort speziell sprachlich gefördert (Vorjahr 35 Kinder). Zusätzlich fanden **10 Kurse am Abend** (Niveau Anfänger bis A2) mit insgesamt 104 Teilnehmenden statt (Vorjahr 9 Kurse mit 100 Personen). Und **14 Kurse wurden am Samstag-Morgen** durchgeführt, auf den Niveaus Anfänger bis B1 mit insgesamt 153 Teilnehmenden (Vorjahr 5 Kurse mit 51 Personen). Zusätzlich wurden neu **6 Kurse** durchgeführt für **Personen aus der Ukraine, die älter als 50 Jahre alt sind**. An diesen Kursen haben 59 Personen teilgenommen.

Neben diesen Deutschkursen gibt es in Olten auch verschiedene **Konversations-Angebote**, die von der Stadt finanziert oder finanziell mitgetragen werden:

Im Angebot **“Deutsch zu zweit“** treffen sich deutschsprachige Oltnerinnen und Oltner auf freiwilliger Basis regelmässig mit Fremdsprachigen zum gemeinsamen Gespräch auf Hochdeutsch. Dadurch wird das Zusammenleben in Olten gefördert. Die Gesprächspaare treffen sich während ca. 6 Monaten, die Treffen finden regelmässig 2-4 mal pro Monat während 1-2 Stunden statt. Seit 2022 führt das SRK Kanton Solothurn das Angebot im Auftrag der Stadt Olten durch. Die Freiwilligen werden während der gesamten Einsatzdauer vom SRK unterstützt und begleitet. Im Jahr 2023 konnten 12 neue Tandems gebildet werden. Zurzeit (Dezember 2023) sind 8 Tandems gemeinsam unterwegs.

Die Fachstelle Integration der Stadt Olten unterstützt das **Begegnungszentrum Cultibo** beim Coaching der verschiedenen **Konversationsgruppen**, die wöchentlich in den Räumen des Cultibo von Freiwilligen durchgeführt werden. Aufgrund der grossen Nachfrage wurden weitere Gruppen gestartet. Aktuell treffen sich Lernende in 5 Gruppen auf unterschiedlichem Sprachniveau zum regelmässigen Austausch.


Bereich der Frühen Kindheit:

Im Bereich der Frühen Kindheit (Kinder im Alter von 0 bis 4 Jahren) werden in Olten verschiedene Angebote über das Integrationsbudget finanziert:

Im Begegnungszentrum Cultibo findet wöchentlich der niederschwellige **Eltern-Informations-Treff** statt. Jeweils am Dienstag-Vormittag treffen sich Eltern mit ihren kleinen Kindern zum Spiel und Austausch. Jeden 2. Dienstag ist eine Fachperson der heilpädagogischen Früherziehung der Stiftung Arkadis anwesend und bietet kostenlose Information und Beratung an. An den anderen Morgen wird der Treff von sich freiwillig engagierenden Müttern organisiert. Seit Frühling 2023 besuchen 3 der sich freiwillig Engagierenden einen Ausbildungskurs Kinderbetreuung der ig spielgruppen Schweiz. Der ungezwungene Eltern-Informations-Treff ist eine gute Möglichkeit, um andere Eltern kennenzulernen. Die Treffen wurden im Jahr 2023 sehr rege besucht, sowohl von Eltern schweizerischer als auch ausländischer Herkunft.

Programm schritt:weise: Das Programm schritt:weise ist ein aufsuchendes, integrativ präventives Spiel- und Lernprogramm für Kinder im Vorschulalter (1,5 bis 3,5 Jahre), das in Olten von der Stiftung Arkadis durchgeführt wird. Ziel des Programms schritt:weise ist es, die Chancengleichheit sozial benachteiligter Kinder zu fördern, um eine erfolgreiche Kindergarten- und Schullaufbahn zu ermöglichen. Das Programm dauert 18 Monate. Seit 2009 können in der Stadt Olten jeweils 10 Familien gleichzeitig teilnehmen. Seit 2022 werden die Kosten vollumfänglich von der Stadt Olten getragen. Fast alle der teilnehmenden Familien haben einen Fluchthintergrund.

Sprach- und Leseförderung für Kinder von 0 bis 6 Jahren (Eltern-Kind-Bildung): In der Jugendbibliothek und im Begegnungszentrum Cultibo treffen sich regelmässig Eltern mit ihren kleinen Kindern zu Geschichtenstunden. Die beiden Angebote **«Buchstart»** und **„Schenk mir eine Geschichte“** unterstützen die Eltern bei der Sprachförderung ihrer Kinder.



Buchstart
Né pour lire
Nati per leggere

Bei **«Buchstart»** werden monatliche Animationen für die ganz kleinen Kinder (0-3 Jahre) und ihre Eltern angeboten. Die Leseanimatorin Elisabeth Lehmann führte von Januar bis Dezember 2023 monatlich jeweils je eine Veranstaltung in Hochdeutsch und in Schweizerdeutsch durch. Insgesamt haben 160 Personen an den Animationen in Hochdeutsch und 266 Personen an den Animationen in Schweizerdeutsch teilgenommen. Auch am Buchfestival Olten, am Samstag, 4. November, führte Elisabeth Lehmann eine Animation **«Buchstart»** durch, an welcher zahlreiche Eltern mit ihren Kleinsten teilnahmen.



Und unter dem Titel **«Schenk mir eine Geschichte»** treffen sich seit 2009 Kinder im Alter von 2-5 Jahren gemeinsam mit ihren Eltern zu Geschichtenstunden in verschiedenen Erstsprachen. Im Jahr 2023 wurden regelmässige Animationen in den Sprachen Deutsch, Englisch, Arabisch, Kurdisch, Somalisch, Spanisch, Tamilisch, Tibetisch, Tigrinya und Ukrainisch durchgeführt. Insgesamt haben 126 Familien mit 161 Kindern teilgenommen (Vorjahr 86 Familien mit 119 Kindern).



Szene aus einer Animation «Schenk mir eine Geschichte»

Am Samstag, 4. November haben zudem 9 Animatorinnen von «Schenk mir eine Geschichte» an einer öffentlichen Veranstaltung im Rahmen des Buchfestival Olten ihr Können gezeigt. In drei verschiedenen Erzählformen haben sie lebhaft Geschichten dargestellt und viel Applaus für ihre wunderschönen Präsentationen erhalten.

Zudem haben drei Animatorinnen eine öffentliche Geschichtenstunde in der Stadtbibliothek Olten an der Erzählnacht vom 10. November 2023 organisiert und gemeinsam eine Geschichte in verschiedenen Sprachen erzählt. Der Anlass wurde von Schülerinnen der Musikschule Olten musikalisch umrahmt.

Frühe Sprachförderung Deutsch in der Kinderbetreuung des Deutschkurses für Eltern der Stiftung ECAP: Diese Kinderbetreuung ist als **Spielgruppe mit Sprachförderung Deutsch** konzipiert. Die Kinder im Vorschulalter werden während ihres Aufenthaltes in der Spielgruppe intensiv sprachlich gefördert. 2023 wurden 43 Kinder gefördert (Vorjahr: 35 Kinder).

Im Rahmen des Projektes «**Deutsch vor dem Kindergarten**» besuchten im Schuljahr 2022/23 insgesamt 10 Kinder, die nur wenig Deutschkenntnisse haben, während einem Jahr lang zwei bis dreimal pro Woche die Spielgruppe ECAP, respektive die Kinderbetreuung Royal Kids Club, während ihre Mütter einen Deutschkurs für Eltern oder einen Alphabetisierungskurs besuchten. Diese Kinder und ihre Mütter konnten so auf den Start des Kindergartens im Sommer 2023 ihre Sprachkenntnisse in Deutsch erweitern. Im Schuljahr 2023/24 besuchen nun seit August 2023 wiederum 9 Kinder ein solches Angebot, während ihre Mütter in einem Kurs Deutsch lernen.

Bereich Zugang zu Arbeit und Bildung für Erwachsene:

Die Fachstelle Integration hat in Zusammenarbeit mit dem Erwachsenenbildungszentrum EBZ Olten Ende Oktober 2019 ein neues Angebot der **Weiterbildung für Erwachsene** gestartet. Das Angebot wird vollständig aus städtischen Geldern finanziert. Unter dem Titel «**Arbeiten in der Schweiz. Kurs und Coaching für Frauen**» startete nun am 1. Dezember 2023 bereits der vierte Kurs, diesmal mit 10 Teilnehmerinnen. Das Angebot wird am Freitagvormittag durchgeführt, die Kinder im Alter von 2 bis 6 Jahren werden in einer externen Spielgruppe betreut.

Parallel dazu startete neu am 4. November 2023 ein ähnlicher Kurs am Samstagvormittag für Männer und Frauen ohne Kinderbetreuungspflichten. In diesem Kurs nehmen aktuell 11 Personen teil, überwiegend Flüchtlinge aus der Ukraine. Die beiden Kurse dauern bis zu den Sommerferien 2024.

Bereich Begegnung:

Aus dem städtischen Integrationsbudget werden auch Projekte entwickelt oder unterstützt, die die Begegnung und das Zusammenleben in den Quartieren und der Stadt allgemein fördern.

Auch im Jahr 2023 wurden **Diskussionsrunden von und für Frauen im Begegnungszentrum Cultibo** unterstützt. Die sogenannten **Femmes-Tische** sind Gesprächsrunden unter Frauen zu Themen rund um Familie, Gesundheit und Integration. Die Treffen werden in Olten insbesondere von Frauen mit Migrationshintergrund geleitet, stehen aber allen Frauen offen, die gerne unter Frauen über «Frauenthemen» und anderes diskutieren und dabei auch neue Frauen kennenlernen möchten. Femmes-Tische sind ein Angebot des Schweizerischen Roten Kreuz Kanton Solothurn und werden vom Kanton Solothurn finanziell mitunterstützt. Im Jahr 2023 fanden im Cultibo insgesamt 7 Diskussionsrunden zu verschiedenen Themen statt.

3.3. Vernetzung und Information

Die Leiterin der Fachstelle Integration, Silvia Büchi, nahm auch im Jahr 2023 jeweils einmal pro Monat am niederschweligen Deutsch-Konversationsangebot «**Café International**» im **Cultibo** als Gastgeberin teil. Auf einfache Art und Weise konnte sie so Informationen direkt an die anwesenden Teilnehmenden weitergeben und auch Fragen und Anliegen aufnehmen. Der direkte Kontakt im Begegnungszentrum Cultibo senkt die Hemmschwelle für eine Kontaktaufnahme mit der Fachstelle Integration im Stadthaus.

Die Stellenleiterin nimmt zudem regelmässig an Austauschtreffen mit anderen Integrationsbeauftragten im Kanton Solothurn sowie auf nationaler Ebene teil.

4 Kultur

4.1 Allgemeines

Vor 20 Jahren hat die Stadt Olten eine ausführliche Analyse der Kultur in Olten mit Bestandesaufnahme, Umfrage und Massnahmenplan durchgeführt. Seitdem haben sich viele Gegebenheiten verändert, so dass eine Anpassung bzw. Neuformulierung des seinerzeit erstellten Kulturkonzepts nötig wurde. Der Stadtrat stellte daher die erforderlichen finanziellen Mittel ins Budget 2023 ein, um – ausgehend von der Überarbeitung des Berichtes Kultur in Olten aus dem Jahr 2004 – diesen an die heutige Situation und ihre Herausforderungen anzupassen. Dieser Prozess wurde von der Universität Basel, Studienangebot Kulturmanagement, begleitet. Für die Steuerung und Planung des Erarbeitungsprozesses wurde eine siebenköpfige Steuergruppe unter der Projektleitung von Markus Dietler, Direktionsleiter Präsidium, eingesetzt, welche siebenmal tagte. Die Anspruchsgruppen (Stakeholder) wurden in einer ersten Phase mit Interviews sowie mit Fokusgruppen- und Werkstattgesprächen abgeholt; die Ergebnisse wurden an zwei öffentlichen Veranstaltungen konsolidiert. An diesen Beteiligungs- und Austauschformaten haben rund 160 Personen teilgenommen.

Resultat der Arbeiten war eine **Strategie Kulturstadt Olten**, die gegen Ende Jahr im Entwurf vorlag und eine Definition des Kulturverständnisses, eine strategische Zielsetzung, vier Leitsätze zu den Themen «Vielfalt und Ausstrahlung», «Zugang und Koordination», «Innovation und Nachhaltigkeit» sowie «Transparenz und Kommunikation» und entsprechende Handlungsfelder enthält. Einen wesentlichen Bestandteil bilden zudem die Massnahmen, die in die drei Kategorien kurz-, mittel- und langfristig eingeteilt wurden. Sie reichen von kurzfristigen Kommunikationsmassnahmen über Basiselemente wie genügend personelle und finanziellen Ressourcen bis zur Sicherung der erforderlichen Infrastruktur. Die entsprechenden Erfordernisse sollen in den kommenden Jahren nach Massgabe der finanziellen und politischen Umsetzbarkeit in die jeweiligen Budgets eingegeben werden.

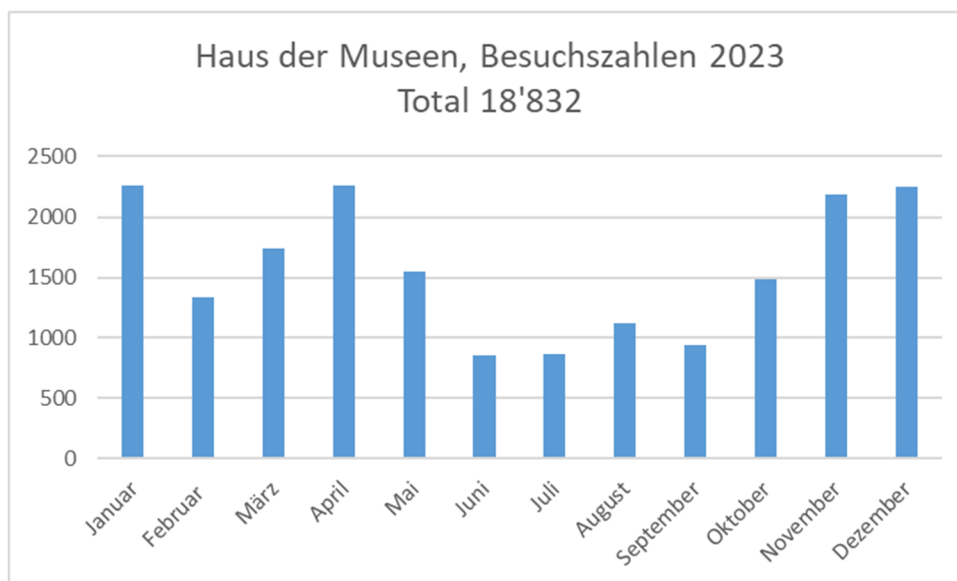
Die städtischen Liegenschaften an der **Kirchgasse 8 und 10** benötigen dringend eine bauliche Sanierung. Eine erste Vorlage für einen Projektierungskredit wurde im September 2022 an der Urne abgelehnt. Der Stadtrat hat diese im Jahr 2023 überarbeitet und legte gegen Ende Jahr einen neuen Plan vor, der weiterhin das Kunstmuseum Olten in der Liegenschaft Kirchgasse 10 vorsah, als neues Element jedoch an der Kirchgasse 8 – ergänzt mit vier Wohnungen – einen neuen Standort für das Haus der Fotografie beinhaltete. Der erforderliche Projektierungskredit für die SIA-Phasen 31 bis 33 beläuft sich auf netto 2.05 Mio. Franken. Die Vorlage wurde jedoch im Januar 2024 vom Gemeindepapament zurückgewiesen – die Arbeiten gehen somit weiter...

Der Stadtrat hat zudem im Berichtsjahr in vier Sitzungen über fast 70 Gesuchen aus verschiedenen kulturellen Bereichen wie Tanz, Kunst, Literatur, Musik und Theater entschieden. Mehr als die Hälfte davon kam in den Genuss einer finanziellen Unterstützung der Stadt Olten.

4.2 Haus der Museen

Betrieb

Die Besuchszahl konnte im Vergleich zum Vorjahr um 37 % gesteigert werden. Im Jahr 2022, dem ersten seit der Eröffnung des Hauses der Museen im November 2019 mit einem ganzjährig normalen Museumsbetrieb, verzeichneten wir bereits 13'762 Besucherinnen und Besucher. Zuvor gab es betriebliche Einschränkungen und zeitweilige Schliessungen wegen der Covid-19-Pandemie. Im Jahr 2023 konnten wir 18'832 Museumsbesuchende registrieren. Drei Ausstellungen wurden im Wechselausstellungsraum, eine kleine im Atelier 1 gezeigt.



	<i>Anzahl</i>
Öffentliche Anlässe	168
Private Anlässe	78
Schulen	136
Anlässe im Konradsaal	25

Das gute Ergebnis ist auf das attraktive und vielfältige Ausstellungs- und Veranstaltungsprogramm zurückzuführen. Die 168 öffentlichen Anlässe umfassen jene, die in den gedruckten Programmen aufgeführt sind, sowie weitere Veranstaltungen im Rahmen des «Käferklubs», von «Jugend & Wissenschaft» und eines Gestaltungskurses. Unter die 78 privaten Anlässe fallen Führungen auf Anfrage, bestellte Workshops, Kindergeburtstage und unbegleitete Gruppenbesuche. Die 136 Besuche von Schulen, im Rahmen von Führungen, Workshops und unbegleiteten Besuchen, belegen die wichtige Bedeutung des Hauses der Museen als ausserschulischer Lernort.

Ausstellungen

Zusätzlich zu den drei Dauerausstellungen «Olten – natürlich vielfältig. Die Natur der Region», «Olten: Bitte alle aussteigen!» und «Was bleibt. Geschichten aus dem Boden» waren vier Sonderausstellungen zu sehen:

- *Naturmuseum:*
Eiszeit (11. November 2022 bis 16. April 2023) | Eigenproduktion
- *Naturmuseum:*
Osterausstellung (1. bis 10. April 2023)
- *Historisches Museum:*
Franz Hohler. Ein bunter Strauss zum 80. (6. Mai bis 5. November 2023) | Eigenproduktion
- *Naturmuseum:*
Upcycling Music. Interaktive Musik-Ausstellung von und mit Max Castlunger (17. November bis 17. Dezember 2023)

Angaben zu den Ausstellungen und Anlässen der Museen finden sich in den entsprechenden Berichten.

Museumskino

Im Konradsaal waren im Jahr 2023 die folgenden Kurzfilme zu sehen:

Naturmuseum:

- Schnee von morgen – Am Puls der Alpen | WSL Birmensdorf (01–05/2023)
- Ornis – über Vögel. Federgeschichten | Alex Zimmermann (05–11/2023)
- Ornis – über Vögel. Im Spiel der Liebe | Alex Zimmermann (05–11/2023)
- Was machen Insekten im Winter | StepFish Media GbR (11–12/2023)
- Was sind Fossilien | FWU (11–12/2023)

Historisches Museum:

- Frauen an die Urnen | Archiv SRF (01–05/2023)
- Winterliche Gotthardfahrt | Archiv SBB Historic (01–05/2023)
- Autoverlad am Gotthard | Archiv SBB Historic (01–05/2023)
- Wenn Lebensmittel reisen | Archiv SBB Historic (01–05/2023)
- Spiel Haus. Franz & René beim Aufräumen | SRF (05–11/2023)
- Gredig direkt mit Franz Hohler | SRF (05–11/2023)
- Im Banne der roten Scheibe | Archiv SBB Historic (11–12/2023)
- Berufswahl: Lokomotivführerin | Archiv SBB Historic (11–12/2023)

Archäologisches Museum:

- Ausgrabung einer frühmittelalterlichen Gewerbesiedlung (01–05/2023)
- Uwaga – Unterste Schublade | Basil Vogt (01–05/2023)
- Ausgrabung eines römischen Gutshofs | Kantonsarchäologie (ganzjährig)
- Frühmittelalterliche Gräber im römischen Gutshof | Kantonsarchäologie (ganzjährig)
- Duodrom | Basil Vogt (ganzjährig)

Personelles

Wechsel gab es durch den Weggang von Nicole von Arb (31. Januar 2023) und Barbara Zünd (30. Mai 2023), beides Mitarbeiterinnen Empfang und die Anstellung ihrer Nachfolgerinnen Sophie Trost (1. Februar 2023) bzw. Christina Lirgg (1. Juni 2023).

4.3 Naturmuseum

Mit dem Projekt «Aufarbeitung der Sammlung eiszeitlicher Säugetier-Reste aus der Region Olten» hat sich das Naturmuseum Olten im vergangenen Sommer beim Förderpreis der Schweizerischen Gesellschaft für Kulturgüterschutz (SGKGS) 2023 beworben. Am 7. Dezember konnten Museumsleiter Peter Flückiger (Bild rechts) und Stadtschreiber Markus Dietler von der SGKGS-Jurypräsidentin Gabriele Siegenthaler Muinde an der

Hochschule der Künste Bern den Anerkennungspreis 2023 entgegennehmen. Nachdem im Jahr 2010 mit dem Prix Expo an das Naturmuseum Olten dessen Ausstellungs- und Vermittlungsaktivitäten von konstant hoher Qualität ausgezeichnet worden waren, steht diesmal ein anderes wichtiges Standbein, die Sammlung, im Mittelpunkt.



Besuchszahlen

Die Besuchszahlen werden für das ganze Haus der Museen erhoben. Wir verweisen auf den entsprechenden Bericht.

Personelles

Wechsel gab es durch den Weggang von Judith Wunderlin, Leiterin Museumspädagogik (30. Juni 2023) und der Anstellung ihrer Nachfolgerin Jasmine Klasen (1. Juli 2023).

Ausstellungen

Die Sonderausstellung «**Eiszeit**» (11. November 2022 bis 16. April 2023) ist eine Eigenproduktion, die als Wanderausstellung auch in anderen Museen der Schweiz gezeigt wird. Vor 2,6 Millionen Jahren begann das Eiszeitalter. Seither wechseln sich längere Phasen mit sehr kaltem Klima – die Kalt- oder Eiszeiten – mit kürzeren Wärmephasen ab. Vor etwa 350 000 Jahren waren die Temperaturen besonders tief, fast die ganze Schweiz war eisbedeckt, und Olten lag unter einem 550 Meter dicken Eispanzer. Die eiszeitlichen Gletschervorstösse aus den Alpen und teilweise im Jura veränderten und prägten die Landschaften der Schweiz.

Die Gletscher haben die Felsen der Berge abgeschliffen, Täler und Hügel geformt und die Mulden unserer Seen geschaffen. Die grossen Kiesvorkommen in unserer Gegend, unverzichtbare Grundwasserspeicher und wertvolle Rohstoffquelle, sind den eiszeitlichen Flüssen zu verdanken. In Kiesgruben werden manchmal auch Überreste von eiszeitlichen Tieren wie dem Wollhaarmammut, Moschusochsen oder Ren gefunden. Den vielfältigen Zeugen aus den Eiszeiten ist diese Ausstellung gewidmet. Heute, in einer Welt der globalen Erwärmung, sind Eiszeiten schwer vorstellbar. Die Ausstellung «Eiszeit» gibt ein Bild von der Schweiz während der Eiszeiten und macht den Klimawandel in Virtual Reality erlebbar.

Es fand ein vielfältiges Rahmenprogramm statt. Ausserdem erschien ein 48-seitiges Begleitheft, und für Lehrkräfte wurden auf der Website didaktische Unterlagen bereitgestellt.

Die traditionelle **Osterausstellung** (1. bis 10. April 2023) mit lebenden Küken und Osterhasen und dem Wettbewerb «Eier suchen im Museum» mit attraktiven Preisen war auch dieses Jahr wieder sehr beliebt. Wegen der grassierenden Vogelgrippe konnte allerdings keine Glucke mit Küken gezeigt werden. Dafür hielt eine zweite Zwergkaninchen-Mutter mit ihren Jungtieren Einzug.

«**Upcycling Music**» heisst die interaktive Musik-Ausstellung von und mit Max Castlunger, die wir vom 17. November bis 17. Dezember 2023 präsentierten. «Upcycling Music» ist eine Ausstellung mit Musikinstrumenten und Klangkunstwerken, die der ladinische Multiinstrumentalist und Musiklehrer Max Castlunger aus Terlan im Südtirol aus alten und gebrauchten Materialien und Objekten entstehen lässt. Die Besucherinnen und Besucher konnten die ausgestellten Klangobjekte nicht nur betrachten, sondern auch hören, anfassen und sogar selbst spielen. Musikinstrumente aller Art, wie Riesentrommeln aus Weinfässern, Gongs aus Ölfässern, ausgehöhlte Baumstammtrommeln, gestimmte Plastikrohre, spielbare Tische und Stühle sowie viele andere Klangobjekte wurden von Max Castlunger mehrmals täglich vorgestellt und zum Ausprobieren zur Verfügung gestellt. Ein buntes Rahmenprogramm machte die Ausstellung sehr dynamisch und zugänglich für alle. Neben den täglichen Konzertführungen für Schulklassen und alle übrigen Museumsbesucherinnen und -besucher fanden auch Trommelbauworkshops, Family Jam Sessions und Abendkonzerte statt. «Upcycling Music» zeigt, wie Altes kreativ und sinnvoll verwendet werden kann, ohne neue Rohstoffe einzusetzen (www.upcyclingmusic.com).

Anlässe

Käferklub

Der seit Jahren erfolgreiche Käferklub wird doppelt geführt statt. Im Käferklub 1 können Kinder der ersten und zweiten Klasse, im Käferklub 2 solche von der dritten und vierten Klasse forschend, entdeckend und gestaltend interessante Einblicke in verschiedene naturkundliche Themen gewinnen. Das Programm 2023 erfolgte in drei Blöcken (09/2022–01/2023, 03–06/2023, 09/2023–01/2024) und sah folgendermassen aus:

Mittwoch, 18./25. Januar 2023, 14–16 Uhr

Feuer machen

Mittwoch, 22./29. März 2023, 14–16 Uhr

Kreidekunstwerke

Mittwoch, 26. April/3. Mai 2023, 14–16 Uhr

Schnecken – viel Schleim und bunte Häuser

Mittwoch, 24./31. Mai 2023, 14–16.30 Uhr

Waldkäfer

Mittwoch, 21./28. Juni 2023, 13.45–17.05 Uhr

Honigbienen

Mittwoch, 20./27. September 2023, 13.45–16.15 Uhr

Waldgeräusche

Mittwoch, 22./29. November 2023, 14–16 Uhr

Waldkonzert

Mittwoch, 13./20. Dezember 2023, 14–16 Uhr

Winterstrategien

Jugend & Wissenschaft

Dieses Angebot richtet sich an Kinder ab der fünften Klasse und Jugendliche. Sie lernen die Faszination für Natur und Wissenschaft in direkter Begegnung mit Wissenschaftlerinnen und Wissenschaftlern aus Lehre, Forschung und Praxis kennen. Das Naturmuseum dankt dem Rotary Club Olten für die Finanzierung von Jugend & Wissenschaft, seinem Klubprojekt 2021 bis 2023. Die Anlässe waren den Themen «Spuren» (09/2022–06/2023) und «Wasser» (09/2023–06/2024) gewidmet.

Freitag, 20. Januar 2023, 18–19.30 Uhr

Menschliche Spuren aus der Vorzeit

Mit Helena Wehren, Archäologin, ArchGeo, Biel

Freitag, 17. März 2023, 17–19.30 Uhr

Spurentunnel

Mit Andrin Dürst, Biologe, Olten

Freitag, 5. Mai 2023, 18–20 Uhr

Spuren aus dem All

Mit Dr. Matthias Meier, Meteoritenforscher, Direktor Naturmuseum St. Gallen

Freitag, 16. Juni 2023, 18–21 Uhr

Insektenspuren im Wald

Mit Dr. Beat Wermelinger, Biologe, WSL, Birmensdorf

Donnerstag, 21. September 2023, 17.50–21.40 Uhr

Auf Flusskrebsjagd

Mit Dr. Thomas Stucki, Leiter Sektion Jagd und Fischerei Kanton Aargau

Diverse Anlässe

Im Folgenden sind die öffentlichen Anlässe wie Workshops, Vernissagen oder Führungen aufgelistet.

Montag, 16. Januar 2023, 20 Uhr:

Vortrag «Gletscher adieu?»

Mit Prof. Dr. Daniel Farinotti, Glaziologe, ETH Zürich und WSL Birmensdorf

Ein Rahmenanlass der ngso.ch zur Sonderausstellung «Eiszeit»

Donnerstag, 19. Januar 2023, 14–15 Uhr:

Führung «Eiszeit»

Öffentliche Führung in der Sonderausstellung

Sonntag, 29. Januar 2023, 10–17 Uhr:

Familiensonntag «Eiszeit»

Filmrequisiten von Rinaldo Somaini; Live Talk mit Marcel Stucki, Stuntman und Stuntkoordinator in Hotel Sinestra (2022), Tatort (2011–2022) und Papa Moll (2017); Workshops

Mittwoch, 15. Februar 2023, 14–16 Uhr:

Fasnachtsworkshop «Tierischer Lärm»

Für Kinder ab fünf Jahren

Donnerstag, 16. Februar 2023, 12–12.30 Uhr:

Mittagsführung «Olten – 550 Meter unter Eis»

Öffentliche Führung zur Eiszeit in der Dauerausstellung

Donnerstag, 23. Februar 2023, 10–11 Uhr:

Zwergliführung «Steine»

Für Kleinkinder bis vier Jahre mit ihren Begleitpersonen

Montag, 6. März 2023, 20 Uhr:

Vortrag «Arktische Landschaften im Klimawandel»

Mit Dr. Jürg Alean, Geograf, Fotograf und Buchautor, Eglisau
Ein Rahmenanlass der ngo.ch zur Sonderausstellung «Eiszeit»
Samstag, 25. März 2023, 14–17 Uhr:

Speerschleuder werfen wie in der Eiszeit

Mit Bogenbauer Gian-Luca Bernasconi, Anlass beim Schulhaus Frohheim, Olten
Mittwoch, 5. April 2023, 14–16 Uhr:

Osterworkshop «Schneehase und Schneehuhn»

Für Kinder ab fünf Jahren
Donnerstag, 6. April 2023, 10–11 Uhr:

Zwergliführung «Ostertiere»

Für Kleinkinder bis vier Jahre mit ihren Begleitpersonen
Donnerstag, 13. April 2023, 12–12.30 Uhr:

Mittagsführung «Geschenke der Gletscher»

Öffentliche Führung zur Eiszeit in der Dauerausstellung
Donnerstag, 11. Mai 2023, 12–12.30 Uhr:

Mittagsführung «Biodiversität – Vielfalt in unserer Natur»

Öffentliche Führung in der Dauerausstellung
Sonntag, 21. Mai 2023, 10–17 Uhr:

Internationaler Museumstag «Happy im Haus der Museen»

Das Haus der Museen verwandelt sich in ein riesiges Leiterlspiel. Eintritt frei
Mittwoch, 14. und Donnerstag, 15. Juni 2023, 10–11 Uhr:

Zwergliführung «Federn»

Ein Angebot für Kleinkinder bis vier Jahre mit ihren Begleitpersonen
Donnerstag, 27. Juli 2023, 14–15 Uhr:

«La grande bouffe»

Tour guidé au Musée d'histoire naturelle d'Olten en français
Mittwoch, 16. und Donnerstag, 17. August 2023, 10–11 Uhr:

Zwergliführung «Fell»

Ein Angebot für Kleinkinder bis vier Jahre mit ihren Begleitpersonen
Donnerstag, 31. August 2023, 12–12.30 Uhr:

Mittagsführung «Huppergrube Rickenbach – eine Schatzkiste»

Öffentliche Führung in der Dauerausstellung
Donnerstag, 5. Oktober 2023, 12–12.30 Uhr:

Mittagsführung «Pilze – eine Welt für sich»

Öffentliche Führung in der Dauerausstellung
Mittwoch, 25. und Donnerstag, 26. Oktober 2023, 10–11 Uhr:

Zwergliführung «Schuppenkleid»

Ein Angebot für Kleinkinder bis vier Jahre mit ihren Begleitpersonen
Dienstag, 31. Oktober 2023, abends:

Tierische Halloween-Party im Naturmuseum

Für Kinder ab sieben Jahren
Freitag, 10. November 2023, 18.30–20.30 Uhr:

Schweizer Erzählnacht «Viva la Musica!»

Poetry Slam Show im Haus der Museen mit Helena Brehm, Jan Rutishauser und Joelle Leimer
Donnerstag, 16. November 2023, 18 Uhr:

Vernissage der Sonderausstellung «Upcycling Music»

Mit Dr. Peter F. Flückiger, Leiter Haus der Museen & Naturmuseum Olten, Thomas Marbet, Oltner Stadtpräsident
und Max Castlunger, Multiinstrumentalist und Musiklehrer, Terlan, Italien
Mittwoch, 22. November 2023, 15.30 Uhr:

Waldkonzert des «Käferklub 1»

Ein Konzert in der Sonderausstellung «Upcycling Music»
Samstag, 25. November 2023, 10.30–12 Uhr:

Family Jam Session mit Max Castlunger

Für Familien mit Kindern ab acht Jahren
Mittwoch, 29. November 2023, 15.30 Uhr:

Waldkonzert des «Käferklub 2»

Ein Konzert in der Sonderausstellung «Upcycling Music»
Donnerstag, 30. November 2023, 10–11 Uhr:

Zwergliführung «Verrückt verpackt»

Für Kinder bis vier Jahre mit Begleitperson
Donnerstag, 30. November 2023, 20 Uhr:

Gemeinsamer Musikabend

Max Castlunger und das Publikum musizieren
Freitag, 1. Dezember 2023, 10–11 Uhr:

Zwergliführung «Verrückt verpackt»

Für Kinder bis vier Jahre mit Begleitperson

Samstag, 2. Dezember 2023, 10.30–12 Uhr:

Trommelbauworkshop mit Max Castlunger

Für Kinder ab acht Jahren und Erwachsene

Mittwoch, 6. Dezember 2023, 14–17 Uhr:

Samichlaus im Haus der Museen

Mit Samichlaus, Schmutzli und Workshops

Donnerstag, 7. Dezember 2023, 12–12.30 Uhr:

Mittagsführung «Winterzeit – stille Zeit?»

Rundgang durch die Dauerausstellung

Samstag, 9. Dezember 2023, 10.30–12 Uhr:

Family Jam Session mit Max Castlunger

Für Familien mit Kindern ab acht Jahren

Donnerstag, 14. Dezember 2023, 20 Uhr:

Das Konzert

Mit der Upcycling Band von Max Castlunger, ein Quartett professioneller Schlagzeuger und Multiinstrumentalisten aus dem Südtirol und dem Trentino: Georg Malfertheiner, Mirko Pedrotti, Manfred Gampenrieder und Max Castlunger

Samstag, 16. Dezember 2023, 10.30–12 Uhr:

Trommelbauworkshop mit Max Castlunger

Für Kinder ab acht Jahren und Erwachsene

Sammlung

Mit den wissenschaftlichen Publikationen von Meyer (2023) und Gnägi et al. (2023) ist die Überarbeitung der Fossilien aus unserer bedeutenden Lias-Sammlung (Funde aus den Tongruben Fasiswald/Hägendorf, Erlimoos/Trimbach und Weid/Hauenstein) bzw. jene der eiszeitlichen Funde aus der Region Olten abgeschlossen (vgl. Kap. 7 Publikationen). Eine weitere wissenschaftliche Publikation von Püntener (2023) betrifft den beeindruckenden Schildkröten-Panzer, der in der erdgeschichtlichen Dauerausstellung zu sehen ist.

Im Rahmen des laufenden SwissCollNet-Projekts des Naturmuseums Olten und von JURASSICA, Porrentruy, wurden die Fossilien aus der Huppergrube Rickenbach SO (einer internationalen Referenzlokalität zur relativen Altersbestimmung von Fossilien) untersucht, die Wirbeltierreste sofern möglich bestimmt und die Resultate in einem Abschlussbericht festgehalten. Der zweite Teil dieses Projekts, nämlich die Überarbeitung der Fossilien aus dem Eozän der Fundstellen Egerkingen und Oberbuchsiten, ist im Gange.

Im Dezember 2022 begann die Überarbeitung der versteinerten Überreste von wirbellosen Tieren aus dem Erdmittelalter (Mesozoikum). Diese sollte 2024 abgeschlossen werden.

Die Verkleinerung der Nasspräparate-Sammlung (Tiere, die in Alkohol oder Formalin aufbewahrt werden) ist abgeschlossen worden. In diesem Zusammenhang wurden Objekte, die nicht ins Sammlungskonzept passen, einem anderen Museum übergeben (MUZOO, La Chaux-de-Fonds). Dieses übernahm auch die Sammlung tropischer Schmetterlinge.

Schliesslich wurde die Sammlungsdatenbank neu programmiert, damit sie bezüglich Datenbankstruktur und Funktionalität den aktuellen Anforderungen entspricht.

Wanderausstellung

Unsere Ausstellung «**Die Katze. Unser wildes Haustier**», eine Koproduktion mit dem Naturmuseum Thurgau, war im Berichtsjahr an folgenden Orten zu sehen:

- Museum Luzern (30. Juni bis 13. August 2023)
- Bündner Natur-Museum, Chur (24. August 2023 bis 21. Januar 2024)

Publikationen

Gnägi C., Becker D., Szidat S., Geiger P., Flückiger P. F. (2023): Die eiszeitlichen Makroreste von Grosssäugern des Naturmuseums Olten – Gletschervorstösse des Rhonegletschers zwischen 50–20 ka und Rückschlüsse auf das Paläoklima. *Mitteilungen der Naturforschenden Gesellschaft des Kantons Solothurn* 45, 117–141. (doi.org/10.5169/seals-1007784)

Meyer C. A. (2023): Die obere Staffelegg-Formation der Tongruben Fasiswald, Erlimoos und Weid (Kanton Solothurn: Pliensbachium – Toarcium) – Sammlung Naturmuseum Olten. *Mitteilungen der Naturforschenden Gesellschaft des Kantons Solothurn* 45, S. 41–97 (doi.org/10.5169/seals-1007781)

Püntener C., Anquetin J. (2023): Der Schildkrötenpanzer von Oberbuchsiten (Kimmeridgium, Kanton Solothurn) aus der Sammlung des Naturmuseums Olten. *Mitteilungen der Naturforschenden Gesellschaft des Kantons Solothurn* 45, S. 111–115 (doi.org/10.5169/seals-1007783)

Die Begleithefte zu Sonderausstellungen des Naturmuseums Olten sind seit Oktober 2023 auf e-periodica.ch der ETH-Bibliothek Zürich frei verfügbar. Dies erlaubt es, die Ausstellungshäfte bis zurück ins Jahr 1982 einzusehen, herunterzuladen und so in die verschiedensten naturkundlichen Themen einzutauchen.

Dank

Wir danken dem Swisslos-Fonds des Kantons Solothurn für den Beitrag an die Ausstellungs- und Vermittlungstätigkeiten, dem Amt für Umwelt des Kantons Solothurn für die finanziellen Mittel, die dem Naturmuseum Olten im Rahmen der Leistungsvereinbarung betreffend Erdgeschichte zur Verfügung gestellt werden, dem Rotary Club Olten für die Finanzierung von «Jugend & Wissenschaft» und dem freiwilligen Mitarbeiter Hans-Peter Steiner, Gretzenbach.

4.4 Historisches Museum

Organisation – Personelles

Erneut kam es im HMO zu Personalwechsel: Melanie Flury, Mitarbeiterin Sammlung seit 2021, ist neu als Fachreferentin an der Universitätsbibliothek Zürich tätig. Yvonne Aregger, wissenschaftliche Mitarbeiterin, hat sich erfolgreich für ein Vollzeitpraktikum in der Bundesverwaltung beworben und das HMO per Ende August verlassen.

Im Oktober 2023 trat die Historikerin Katharina Hermann die Stelle als wissenschaftliche Mitarbeiterin mit einem Pensum von 40% an. Weiterhin im Bereich Vermittlung und als Projektmitarbeiter ist der Historiker Lorenz Degen angestellt (ca. 20%). Der Bereich Bildung und Vermittlung wird nach wie vor von Margarete Polus Dangerfield (Pensum 40 %) geleitet. Für die Kommunikation ist Fabian Frei (30%) zuständig.

Leonie Meier, Sammlungsverantwortliche (50%), wird von Narcisa Schneider und seit Oktober 2023 von Antonia Kosseva (als Ersatz für Melanie Flury) zu je 20% unterstützt. Als studentische Hilfskräfte in der Sammlung waren im Berichtsjahr Andreas Schneider und Silas Schibli (je 20%) im HMO beschäftigt. Ausserdem hat Anfang 2023 Florian Lätt im Rahmen eines Zivildienstes Arbeiten in der Sammlung erledigt.

Zusammenarbeit

Das Berichtsjahr war gekennzeichnet durch das Projekt Franz und Hohler sowie durch die Zusammenarbeit des Historischen Museums Olten mit dem Kunstmuseum Olten. Nebst den vier Sonderausstellungen zum 80. Geburtstag des Schriftstellers, Kabarettisten und Musikers Franz Hohler wurde ein reiches Veranstaltungsprogramm konzipiert und eine gemeinsame Publikation realisiert. Zahlreiche Veranstaltungen und Führungen durchs Haus wurden von den Museums-Teams im Haus der Museen koordiniert und realisiert.

Für die Sonderausstellungen des HMO 2024-2026 wurden ausserdem Kooperationen mit externen Partnern sowie Partnerinstitutionen aufgegleist. Ebenfalls im Berichtsjahr gab es im Frühjahr erneut einen WK-Einsatz des Kulturgüterschutzes. Wiederum fanden Bereinigungen der Bestände und Weitergaben zwischen Stadtbibliothek, Stadtarchiv und HMO statt.

Die Veranstaltungen „Buchstart“ der Fachstelle Integration und der Jugendbibliothek Olten mit der Leseanimatorin SIKJM Elisabeth Lehmann fanden bis Ende 2023 im Atelierraum des Historischen Museums Olten statt.

Ausstellungstätigkeit

Für das HMO stand im Berichtsjahr die Sonderausstellung „Es si alli so nätt. Franz Hohlers Werk im Spiegel der Zeitgeschichte“ (Laufzeit 06.05.-05.11.2023) im Mittelpunkt. Den Auftakt zum „Franz-Hohler-Jahr“ bildete aber am 1. März, dem Geburtstag des Jubilars, die Präsentation des „Grossen Buchs“, in dem bis im November 2023 Einträge und Glückwünsche für Franz Hohler gesammelt wurden. Die beiden Museen hatten sich da bereits zum Projekt „Franz und Hohler“ zusammengeschlossen, um gemeinsame Aktivitäten zu koordinieren und geeignete Instrumente für die Bewerbung zu schaffen. Für die vier Sonderausstellungen wurde ein Kombiticket kreiert. Die Zusammenarbeit war sehr produktiv und führte zu einem regen Austausch zwischen den beiden Museumsteams.

Am 5. Mai 2023 eröffneten die beiden Museen in der Stadtkirche die Sonderausstellungen zum achtzigsten Geburtstag von Franz Hohler. Die Eröffnungsrede hielt Stadtpräsident Thomas Marbet und die Laudatio Alt-Bundesrat Moritz Leuenberger. Für die musikalische Untermalung sorgten diverse Musiker/innen aus Olten und Umgebung.

Die reich mit Objekten, Dokumente sowie Audio- und Videomaterialien bestückte Ausstellung des HMO fand ein äusserst interessiertes und gemischtes Publikum. Die Verweildauer der Besuchenden in der HMO-Sonderausstellung war überdurchschnittlich lang. Verschiedene Generationen schauten sich gemeinsam die Franz Hohler gewidmete Ausstellung an. Die gut besuchte Finissage führte in einem letzten Rundgang durch HMO und KMO mit szenischen Interventionen zum Gemeindehaus der Christkatholischen Kirchgemeinde, wo Franz Hohler im Rahmen des Umtrunks das Grosse Buch überreicht wurde.

Im Berichtsjahr wurden bereits Vorarbeiten an der Publikation und für die Sonderausstellung von 2024 in Angriff genommen.

Publikumsverkehr, Öffentlichkeitsarbeit und Kommunikation

Publikum: Das Publikumsaufkommen war vor allem während der Laufzeit (6.5. bis 5.11.2023) der Sonderausstellung „Es si alli so nätt. Franz Hohlers Werk im Spiegel der Zeitgeschichte“ mit rund 7'500 Besuchenden sehr erfreulich. Es konnte beobachtet werden, dass tatsächlich ein Austausch der Publika zwischen Kunstmuseum und Historischem Museum stattfand. Durch die Sonderausstellung konnten so neue Publikumssegmente für das HMO erschlossen werden. Mehrere Besuchende reisten aus dem nahen Ausland an. Auch wenn während der Laufzeit nahezu 90% der Besuchenden explizit für die Sonderausstellung ins Haus der Museen kamen, besuchten sie im Anschluss daran häufig ebenso die Dauerausstellungen der drei Museen.

Werbung: Die Werbemassnahmen standen 2023 mehrheitlich im Zeichen des Franz-und-Hohler-Projekts. Nebst verschiedenen Werbematerialien für die Ausstellung im HMO wurden für das Projekt eine eigene Website erstellt sowie spezielle Plakate, Flyer, Aufkleber, Buchzeichen und Buswerbung produziert. Letztere wurde dieses Mal ergänzt durch den „Franz-und-Hohler-Bus“, auf dem der „Patch“ des Projekts als Klebefolie während eines halben Jahres durch die Region fuhr und auch an der Vernissage präsent war.

Auf nationaler Ebene ist die Zusammenarbeit mit nau.ch zu vermerken: Vier Artikel wurden als sponsored content produziert, wovon einer während einer Woche rund 2,5 Mio. mal auf den Bildschirmen der Firma Livesystems ausgestrahlt wurde. Die Artikel auf der News-Plattform wurden jeweils rund 6'000 mal aufgerufen. Hervorzuheben

ist die sehr lange Verweildauer von durchschnittlich 45 Sekunden auf den einzelnen Artikeln. Diese Massnahme war ein Experiment, die trotz grosszügigem Rabatt relativ kostenintensiv war.

Newsletter: 2023 wurden alle zwei Monate im neuen Format des gemeinsamen Newsletters des Hauses der Museen Neuigkeiten sowie Glanzlichter aus der Tätigkeit der drei Museen präsentiert. Die Betreuung des Newsletters erfolgt durch Fabian Frei. Die Öffnungsrate betrug durchschnittlich beachtliche 48,2%. Es konnten insgesamt 157 neue Abonnenti/innen gewonnen werden, was einem Zuwachs von 21% entspricht.

Social Media: Die Kommunikation über die sozialen Medien wurde im Berichtsjahr weiter ausgebaut. Während die gesamte Reichweite auf Instagram um 11,4% anstieg, wurde die organische Reichweite des Facebook-Accounts stark gesteigert und die Interaktionen mit den Inhalten verdoppelt.

Die Auswertung der Profilaufrufe ergibt für Facebook rund 1'600 Aufrufe, was einem Zuwachs von 108% ausmacht. Instagram wurde gut 500mal aufgerufen, was im Vergleich zu 2022 einer Steigerung von ca. 30% entspricht. Beide Accounts des HMO gewannen knapp 100 neue Follower/innen.

Pressearbeit: Im Zentrum der Pressearbeit stand das Projekt „Franz und Hohler“. Von Anfang März bis Ende Juni konnte dafür Christina Peege, Winterthur, gewonnen werden, was die beiden Museumsteams entlastete und Kapazitäten bei der Realisierung der Ausstellungen freispielt. Ab Juli wurde die Pressearbeit von Fabian Frei und Katja Herlach (KMO) im Tandem weitergeführt. Das Presseecho ist insgesamt positiv ausgefallen. Nebst den regionalen Medien wurde auch national über das Projekt berichtet, meist gekoppelt an die Berichterstattung zum Jubilar Franz Hohler.

Bildung und Vermittlung

2023 beteiligte sich das Historische Museum Olten mit speziellen Workshops an den gemeinsamen Veranstaltungen im Haus der Museen wie am Familiensonntag Ende Januar, am Internationalen Museumstag im Mai sowie im November an der Schweizer Erzählnacht. Beim Familiensonntag zum Thema „Eiszeit“ stand die Höhlenmalerei auf einer Felswand aus Papiermaché im Mittelpunkt. Gemeinsam mit dem Kunstmuseum Olten konnten am Museumstag Umhängetaschen im Siebdruckverfahren zu Motiven aus Hohlers „Die Rückeroberung“ dekoriert werden. Ebenfalls am Museumstag begeisterte Sander Kunz das Publikum mit der Herstellung von Klosterarbeiten und der Vorführung diverser Techniken. Im Workshop „Adventskreationen“ bastelten Gross und Klein unter seiner Anleitung Weihnachtsblumen als festliche Dekorationen.

Die Reihe „Das Ding am Sonntag“ wurde mit Interventionen von Walter R. C. Abegglen zum Trachtenschmuck und von Kathrin Schärer, Illustratorin zahlreicher Kinderbücher von Franz Hohler, weitergeführt. Hansmartin Siegrist zeigte Originaldokumente aus dem Nachlass von François-Henri Lavanchy-Clarke gefolgt von der Vorführung seines Dokumentarfilms über den Filmpionier im Kino „Lichtspiele“.

Beliebt waren weiterhin die öffentlichen Führungen und jene für Senior/innen, die neu jeweils mit einer gemütlichen Gesprächsrunde endeten. Ebenso fanden die thematischen Spaziergänge sowie die Kindergeburtstage Anklang. Die erstmals angebotene Familienführung fand ebenfalls ihr Publikum. Grossen Erfolg hatte auch eine Führung speziell für Personen mit Sehbeeinträchtigung.

Lorenz Degen bot zwei Kurse zum Thema „Lesen alter Handschriften“ an. In Zusammenarbeit mit der Volkshochschule Solothurn führte der Künstler Jacques Neukomm erneut einen Zeichenkurs im Museum durch.

Im Rahmen des Projekts „Franz und Hohler“ und zur Sonderausstellung wurde ein reiches Begleitprogramm erarbeitet. Dieses beinhaltete unter anderem Kurzführungen mit anschliessendem Liederabend im Lokal Mokka Rubin sowie Führungen durch die Sonderausstellung mit Franz Hohler. Das Zweipersonen-Stück „Das Zugsunglück“, welches das Duo „Hart auf Hart“ (Elisabeth Hart und Rhaban Straumann) abwechselnd in beiden Häusern aufführte, begeisterte und berührte das Publikum.

Für Kinder und Schulklassen wurde eine Kinderspur entworfen, die auf spielerische Weise das junge Publikum mit dem Werk von Franz Hohler vertraut machte. Diese in ausgehöhlten Büchern versteckten Anleitungen und Spiele regten zu eigenem Tun und Entdecken an. Zahlreiche Schulklassen verschiedener Altersstufen besuchten im Rahmen von Workshops sowohl die Ausstellungen des KMO als auch des HMO.

Der Ferienpass im Sommer stand ebenfalls ganz im Fokus von Hohlers Werk. Seine „Wegwerfgeschichten“ boten die Grundlage, um zusammen mit dem Theaterpädagogen Florian Lätt ein Theaterstück zu entwerfen, das die Kinder nach drei Tagen im Haus der Museen aufführten.

Als besonderes Highlight kann der „Vorlesemarathon“ gelten, bei dem während 42 Stunden Texte des Jubilars gelesen wurden. Ungefähr 300 live anwesende Besuchende und 250 online zugeschaltete Zuschauer tauchten in die Welt von Franz Hohler ein. Dank einem Streaming-Programm konnten zahlreiche weit entfernte Personen dabei sein oder jene, die nicht in der Lage waren, persönlich vorbeizukommen. Das Projekt erfuhr durch die Bevölkerung sowie Kulturschaffende breite Unterstützung, so dass auf vielen Bühnen und an speziellen Orten in Olten vorgelesen werden konnte.

Im September besuchten verschiedene TiMTaM-Gruppen im Rahmen ihrer Jahresversammlung die Ausstellungen im Haus der Museen.

Veröffentlichungen

Im Berichtsjahr wurde zu den vier Sonderausstellungen des Projekts Franz und Hohler eine vom KMO und HMO gemeinsam gestaltete Begleitpublikation realisiert. Das Wendebuch umfasst für den Teil des HMO nebst Beiträgen und Hommagen von Schriftstellerkolleg/innen wie Klaus Merz, Alex Capus, Pedro Lenz, Silvio Blatter, Rebekka Salm, Judith Keller sowie von Verleger Thomas Knapp, wissenschaftliche Abhandlungen von Christine Lötscher, Philipp Theisohn und Dorothee Liehr, die das Werk von Franz Hohler in einen literaturwissenschaftlichen und historischen Kontext stellen. Die Koordination und Betreuung für den Teil des

HMO übernahm Vanessa Simili, Bern. Die Buchvernissage fand in stimmigem Rahmen am 19. September im Kunstmuseum Olten statt.

Ausserdem veröffentlichte die Museumsleitung in den Oltner Neujahrsblättern einen Rückblick auf die Sonderausstellung „Durch die Linse. Fotografien aus dem Psychiatriealltag“ (Laufzeit 6.5. bis 16.10.2022) und einen Überblick über die Geschichte der Psychiatrie in Olten und im Kanton Solothurn.

Sammlungen des Historischen Museums Olten

Neueingänge: Im Berichtsjahr verzeichnete das HMO insgesamt 46 Neueingänge. Es handelte sich vorwiegend um Schenkungen und Übernahmen sowie um einige wenige Ankäufe. Rund 210 Objekte wurden abgelehnt. Neu in die Museumssammlungen wurden nur rund 18% der angebotenen Objekte und Dokumente aufgenommen.

Im Bereich Industrie und Gewebe wurden Objekte der Oltner Firmen Biscuitsfabrik Altenburgen, Optisches Institut Adolf von Arx, ODO und Kleider Hagmann, chemische Reinigung Hama, Niedererlinsbach sowie eine Flasche „Oltner Gin“ des Kreativbüros Waldluft aus Wangen aufgenommen.

Objekte der Firmen USEGO, Gisi Messerschmiede, Medana Watch SA, NAGO ergänzen bestehende Konvolute. Briefpapier diverser Solothurner Firmen erweitert die bestehende Briefkopfsammlung. Die städtischen Abteilungen wurden durch die Übernahme von Vermessungsgeräten der Baudirektion und diverser Objekte aus der Oltner Jugendbibliothek dokumentiert.

Objekte des Heimatchörli Olten, der Blasmusik Olten, zur Zeitschrift „Music Scene“ mehrten die Bestände im Bereich Musik und Gesang. Ausgewählte Objekte wurden vom Verein Kino Lichtspiel übernommen. Zum Thema „Brauchtum und Schützenwesen“ fanden Abzeichen des 29. Solothurner Kantonalschützenfestes sowie ein grösseres Konvolut zum Schwingfest Olten 1992 Eingang in die Sammlung. Ein Ensemble an Segelflugobjekten sowie diverse Objekte zu den Familien Schenker, Lang (Möbel-Lang) und Meier (Restaurant zur Eintracht Niedergösgen) durfte das HMO ebenfalls entgegennehmen. Die Fotosammlung erfuhr einen Zuwachs dank Einzelfotografien, aber vor allem durch die Übernahme des industriegeschichtlich relevanten Fotoarchivs der Firma von Roll.

Inventarisierung: Im Berichtsjahr wurden 300 Datensätze in der Inventardatenbank neu erfasst. Darunter befanden sich sowohl Neueingänge wie bisher nicht inventarisierte Altbestände. Zusätzlich wurden rund 180 Objekte aus der Gemäldesammlung durch den Fachexperten Walter R. C. Abegglen neu taxiert und die Datensätze mit ergänzenden Informationen und Korrekturen versehen. Die aus über 600 Stück bestehende Sammlung an Modelleisenbahnen wurde provisorisch registriert. Gemeinsam mit der Textilrestauratorin Ina von Woyski wurden textile Neueingänge verarbeitet.

Vorabklärungen für die Ablösung der bisherigen Inventardatenbank wurden ebenfalls getroffen, so dass diese 2024 in Angriff genommen werden kann.

Deakzessionen: Mit dem Privatnachlass von Franz Eugen Koenig (1935-2007), dem Privatarchiv von François-Henri Lavanchy-Clarke (1848-1922) sowie Dokumenten zu Motorwagenfabrik Berna, zum Gesangsverein Olten und zur Trachtenvereinigung Olten und Umgebung wurden mehrere grössere Konvolute dem Stadtarchiv Olten übergeben.

Produktebehältnissen von Firmen ausserhalb des Kantons Solothurn konnten direkt an die Firmenarchive oder an Museen an den jeweiligen Firmenstandorten abgetreten werden. Diese betrafen die Firmen Knorr (Schaffhausen), Nestlé (Vevey), Wander (Bern), Liebig und Franck (Basel) sowie die Zigarrenfabrik Villiger (Luzern). Eine Turmix-Kaffeemühle wurde nach St. Gallen vermittelt. Mehrere Schreibmaschinen ohne Solothurner Bezug konnten dem Schenker retourniert werden.

Depot- und Sammlungsarbeiten: Teile der Fotosammlung wurden durch unsere Hilfskräfte kontinuierlich in archivtaugliche Materialien umgelagert. Neueingänge wurden gereinigt und beschriftet sowie die Münzsammlung weiterbearbeitet.

Nach der Erschliessung und Digitalisierung der rund 1600 Blatt umfassenden Briefkopfsammlung von Firmen aus Olten und dem Kanton Solothurn steht diese nun für Anfragen und Forschungsvorhaben zur Verfügung.

Das Depot Rötzmatt wurde in einem konservatorisch besser geeigneten Nebenraum untergebracht. Die Objekte wurden gereinigt und auf Schädlinge überprüft. Ausserdem mussten Schadstoffproblematiken angegangen und behoben werden. Durch den Einsatz des Kulturgüterschutzes konnte dieses Projekt effizient und in kurzer Zeit zum Abschluss gebracht werden. Während dieser Einsatzwoche konnten zudem 300 Lampen der Sammlung Eisenring registriert werden. Für die Hilfe und Unterstützung bei diesen Arbeiten sei an dieser Stelle der Mannschaft des Kulturgüterschutzes nochmals ausdrücklich gedankt.

Ende 2023 erfolgte im Kulturgüterschutz-Raum der Einbau einer neuen Rollgestell-Anlage, welche die Fotosammlung beherbergen soll. Der dafür vorgesehene Platz musste leergeräumt und die Sammlung im Depot selbst zwischengelagert werden.

Leihwesen: Für die Sonderausstellung „Es si alli so nätt. Franz Hohlers Werk im Spiegel der Zeitgeschichte“ wurden die Ausleihen bearbeitet. Nach Abbau der Ausstellung erfolgten die Rückgaben an die verschiedenen Leihgeber/innen oder in Absprache mit Letzteren die Weitergabe von Dokumenten und Objekten nach Uetikon am See für die dortige Sonderausstellung „Franz Hoehler komplett“.

Restaurierungen: Verschiedene holzwurmbefallene Objekte aus dem Depot Rötzmatt wurden im Sammlungszentrum des Nationalmuseums stickstoffbehandelt. Die Gemälderestauratorin Claire Rast arbeitete weiterhin an der Reinigung und Neurahmung von Pastellporträts. Ina von Woyski restaurierte weitere

Knickschirme aus dem frühen 19. Jh. Beide Restauratorinnen taten dies meist vor Publikum in der sogenannten Geschichtswerkstatt.

Anfragen und Dienstleistungen: Im Berichtsjahr gingen total 48 Anfragen bei uns ein. Ein wesentlicher Teil davon galt unserer Sammlung an Fotografien, deren Bilder für Publikationen, Ausstellungen und Forschungsprojekte verwendet wurden. Weitere Anfragen betrafen Objekte aus verschiedenen Sammlungsbereichen wie der Lampen-, Textil-, Werkzeug-, Industrie- und Gewerbesammlung sowie unsere Münzbestände.

Weiterbildungen

Am 8.11.2023 führte der Verein «Procap – für Menschen mit Handicap» für das HMO-Team eine Weiterbildung zum Thema „Besuchende mit speziellen Bedürfnissen im Museum“ durch. Auf Wunsch der Teilnehmenden wurden Beeinträchtigungen des Sehens, Hörens und Trisomie 21 in den Vordergrund gestellt. Die Veranstaltung wurde ebenso von der Leiterin Vermittlung NMO sowie vom AMSOL-Team besucht. Der Kontakt mit den direktbetroffenen Dozierenden gewährte interessante Einblicke in deren Lebensrealität. Der offene und unkomplizierte Austausch sowie die Gelegenheit, Fragen zu stellen, wurden von den Teilnehmenden sehr geschätzt. Leonie Meier nahm am 17.11.2023 an der SIGEGS Veranstaltung „Übernahme von grossen Beständen – Herausforderungen und Lösungsansätze“ in Bern teil.

Bauliches – Instandstellungen

Die Projektion auf dem Geländerelief in der Dauerausstellung wurde optimiert. Es konnten lichtstärkere Beamer angeschafft und so deren Anzahl von vier auf zwei reduziert werden.

4.5 Kunstmuseum

2023 wird als «**Franz Hohler Jahr**» in die Geschichte des Kunstmuseums Olten eingehen. Denn über ein halbes Jahr hinweg, von Mai bis November, gratulierten wir gemeinsam mit dem Historischen Museum, der Christkatholischen Kirchgemeinde und der ganzen Stadt dem wohl bekanntesten Oltner zu seinem achtzigsten Geburtstag. Der Strauss umfasste vier Ausstellungen, ein Theaterstück, ein Geschenk der Stadt in Form eines «Grossen Buchs» und zahlreiche Veranstaltungen.

Ausstellungsjahr

Der Beginn des Museumsjahres stand noch ganz im Zeichen unserer Sammlung, die für einmal unter neuen und ungewohnten Gesichtspunkten präsentiert wurde. Unter dem Titel «**Oltens Tafelsilber**» zeigten wir unsere Spitzenstücke und legten gleichzeitig offen, welche Geschichte hinter den Werken verborgen liegt und wie sie ihren Weg in die Museumskollektion fanden.

Ab 9. Januar zeichnete Laura Mietrup (*1987) für die 20. Ausgabe des Dienstraums auf dem Gleis 7 im Bahnhof Olten verantwortlich. Sie war 2021 mit dem erstmals im Rahmen der Kantonalen Jahresausstellung der Solothurner Kunstschaftenden vergebenen Ausstellungspreis des Kunstmuseums Olten ausgezeichnet worden.

Mitte März gaben wir unser Haus für einen Monat in junge Hände: Auf Einladung des Museums war JKON (Junge Kunst Olten) 2023 mit ihrer neunten Ausgabe einen Monat lang im Oltner Kunstmuseum zu Gast. Das Kuratsteam mit Nermina Šerifović, Lorenz Fischer und Florian Amoser stellte dafür aus Arbeiten von bisherigen Beteiligten eine Ausstellung zusammen, welche Aus- und Rückblick zugleich war. Unter dem durchaus provokant verstandenen Titel «Exploit me» (beute mich aus) präsentierte JKON mit 20 jungen Positionen eine thematische Schau, die Abhängigkeitsverhältnisse, Ausbeutung und Machtstrukturen in der Kunstwelt thematisierte.

Zeitgleich kuratierten die Schwestern Amira, Leila und Sara El Hachimi die 5. Ausgabe der Ausstellungsserie «**Schatzkammer Sammlung**». Gemeinsam durchforsteten sie die Sammlung nach Bildern von Frauen und nach Darstellungen zum Thema Liebe.

Zudem wurde die 21. Ausgabe des Dienstraums eröffnet, die von **Manuela Cossalter** gestaltet wurde. Sie nutzte den Raum für eine Auseinandersetzung mit unserer Wohlstandsgesellschaft, wobei die Wertediskussion um den Handel mit lebenden Tieren im Fokus stand.

Am 5. Mai eröffneten wir dann mit «**Franz und Hohler. Olten gratuliert zum Achtzigsten**» die grosse Feier zum achtzigsten Geburtstag von Franz Hohler, dessen vielfältiges Schaffen seine Heimatstadt ein halbes Jahr lang mit einem bunten Strauss an Ausstellungen und Veranstaltungen ehrte.

Gleich mehrere Institutionen spannten dafür zusammen: Das Kunstmuseum und das Historische Museum beleuchteten gemeinsam mit drei sich ergänzenden Ausstellungen das Hohlersche Universum von unterschiedlicher Seite. Als besonderes Highlight waren in der Christkatholischen Stadtkirche erstmals Fotografien von Franz Hohler zu sehen. Die Kernanlässe wurden von einem vielfältigen Veranstaltungs- und Vermittlungsprogramm begleitet, und ein neues Theaterstück, ein 42-stündiger Vorlesemarathon und viele Veranstaltungen von und mit diversen Institutionen (TanzInOlten, Kabarett-Tage, Buchfestival, Stadtbibliothek, Olten Tourismus u. a.) gestalteten die üppige Geburtstagstorte mit.

Die Ausstellung «**Hallo. Guten Tag. Oder gute Nacht**» im Kunstmuseum zeigte Arbeiten von bekannten Schweizer Kunstschaftenden, die mit Hohlers Wirken persönliche Erinnerungen verbinden oder gar mit dem Jubilar befreundet sind. Einige Künstler/innen schlugen bestehende Arbeiten vor, noch mehr aber schufen neue Werke. Das Resultat war ein Kaleidoskop von sehr individuellen, auf persönliche Erlebnisse zurückgreifenden Kunstwerken, die das Schaffen Hohlers in unterschiedlichen Brechungen widerspiegeln. Die Auswahl erfolgte gemeinsam mit Franz Hohler.

Die zweite Ausstellung erfolgte im Rahmen des Ausstellungsformats «**Schatzkammer Sammlung**», die Gäste aus der Oltner Bevölkerung dazu einlädt, gemeinsam mit den Kuratorinnen des Museums thematische Präsentationen «ihrer» Sammlung zu entwickeln. Franz Hohler kuratierte die Ausgabe 6 und teilte seinen persönlichen Blick auf die Kunstsammlung seiner Heimatstadt mit dem Publikum. Er ging dafür von Jugenderinnerungen und Beziehungen zu Kunstschaffenden aus. Eigens kreierte Anmerkungen, die unter den Kunstwerken platziert wurden, spiegelten den charakteristischen Schalk des Jubilars wider.

Die dritte Ausstellung erfolgte auf Einladung der **Christkatholischen Kirchgemeinde**. Auf den Emporen der Oltner Stadtkirche, die sich in unmittelbarer Nähe des Kunstmuseums und des Historischen Museums befindet, zeigten wir erstmals drei Serien von Fotografien aus dem persönlichen Archiv Hohlers und präsentierten erstmals eine von Hohler selbst getroffene Auswahl aus seinen über viele Jahre hinweg entstandenen Fotografien, ein bisher privat gehaltener Bereich seiner kreativen Tätigkeit.

Als viertes Projekt zeigten wir im Sommer mit «**Das Zugsunglück**» eine Theaterminiatur, die Franz Hohler dem Schweizerisch-Deutschen Schauspielduo Elisabeth Hart und Rhaban Straumann (Hart auf Hart) auf den Leib geschrieben hatte und die im Rahmen des Projekts «Franz und Hohler» exklusiv im Historischen Museum und im Kunstmuseum Olten gespielt wurde.

Die Übergabe des «**Grossen Buchs**», eines sehr persönlichen, mit Wünschen, Erinnerungen und Botschaften für den Jubilar prall gefüllten Geschenks von Oltner/innen und Hohlerfans, bescherte dem Fest einen krönenden Abschluss. Über die Finissage hinaus lebt das Projekt zudem im **Wendebuch** weiter, das von beiden Museen im Oltner Knapp-Verlag herausgebracht wurde und nun im Buchhandel erhältlich ist. Es dokumentiert die Ausstellungen und verbindet wissenschaftliche Texte mit literarischen Gratulationen.

Den Abschluss des Jahres machte die **39. Kantonale Jahresausstellung** der Solothurner Künstler/innen, die jeweils Einblick in die vielgestaltige und lebendige Solothurner Kunstszene gibt und alternierend durch die Kunstvereine Olten und Solothurn organisiert wird. Die aus Rolf Mettauer, Ursula Palla, Robin Byland und Personen aus dem Vorstand des Kunstvereins bestehende Jury wählte aus 153 Eingaben 89 Werke oder Werkgruppen von 55 Kunstschaffenden und Kollektiven aus. Auffällig waren die vielen neuen Positionen, wobei die Altersbandbreite der Beteiligten von 22 bis 85 Jahren reichte. Die Vergabe eines neuen städtischen Anerkennungspreises und zweier Ausstellungspreise sowie die von der Regierung auf Antrag des kantonalen Kuratoriums für Kulturförderung besonders umfangreich getätigten Ankäufe unterstreichen den Fördergedanken dieser Veranstaltung.

Ausstellungen im Kunstmuseum

bis 26. Februar:

Oltens Tafelsilber (ganzes Haus)
Grosse Sammlungsausstellung

18. März bis 16. April:

Eröffnung 23. Februar, 18 Uhr

Exploit me Gastausstellung der JKON (Junge Kunst Olten) (EG&1.OG)
Kuratiert durch den Verein Junge Kunst Olten (JKON)

Schatzkammer Sammlung #5 (3.OG)

Ein partizipatives Projekt, kuratiert von den Oltner Schwestern Amira, Leila und Sara El Hachimi

5. Mai bis 5. November:

Eröffnung 5. März, 17 Uhr

FRANZ UND HOHLER. Olten gratuliert zum Achtzigsten

Zur Feier des achtzigsten Geburtstags von Franz Hohler ehrt seine Heimatstadt das vielfältige Schaffen des Jubilars ein halbes Jahr lang mit einem bunten Strauss an Ausstellungen und Veranstaltungen.

Franz Hohler – Hallo. Guten Tag. Oder gute Nacht. (KMO, EG&1.OG)

Künstler:innen gratulieren zum 80. Geburtstag, mit Beni Bischof, Marianne Halter& Mario Marcisella, Jan Hostettler, Isabelle Krieg, Zilla Leutenegger, Roman Signer, Nives Widauer u.v.a.

Schatzkammer Sammlung #6 (KMO, 3.OG)

Franz Hohler kuratiert

Der Wort- und Bühnenkünstler gestaltet eine Sammlungspräsentation mit Werken aus der Sammlung seiner Heimatstadt

«Den Blick etwas nach oben, bitte... »

Franz Hohler fotografiert (Stadtkirche Olten)

In der Christkatholischen Stadtkirche, mit welcher der Jubilar eng verbunden ist, zeigen wir einen bisher unbekanntem Zweig seiner kreativen Tätigkeit.

26. November 2023 bis Ende Januar 2024:

39. Kantonale Jahresausstellung der Solothurner Kunstschaffenden (ganzes Haus)

Organisiert durch den Kunstverein Olten, eingerichtet durch das Kunstmuseum

«Dienstraum»

Unsere Filiale im Bahnhof Olten

Auf Einladung der SBB bespielt das Kunstmuseum Olten einen ehemaligen Dienstraum auf dem Perron 7 mit zeitgenössischer Kunst.

20 Laura Mietrup

9. Januar bis 12. März

21 Manuela Cossalter. HAUNTED – a trip between desire and neglect

18. März bis 12. November

22 Vom Sonnen-Schatten zum Winterzauber. Vermittlungsprojekt

25. November bis 28. Januar 2024

Publikationen

Die vier Ausstellungen des Kunstmuseums und des Historischen Museums im Rahmen des Projekts «Franz und Hohler. Olten gratuliert zum Achtzigsten» wurden von zwei Publikationen unterschiedlicher Ausrichtung begleitet, die physisch zwischen den gleichen Buchdeckeln – als WENDEBUCH – zusammengebunden sind und im Oltner Knapp Verlag erschienen. Während der Teil des Kunstmuseums unter dem Titel «Hallo. Guten Tag. Oder gute Nacht» die Franz Hohler gewidmeten Kunstwerke und seine eigene Affinität zum Bild und zur bildenden Kunst in den Fokus rückt, ist das Buch des Historischen Museums unter dem Titel «Es si alli so nätt» eher literarisch ausgerichtet und präsentiert sich als ebenfalls reich illustriertes Lesebuch. Herausgeber: Historisches Museum Olten, Kunstmuseum Olten, Luisa Bertolaccini, Dorothee Messmer und Katja Herlach, Konzept und Grafik: Herrmann Germann, Zürich.

Besucherzahlen, Publikumsbeziehungen, Öffentlichkeitsarbeit

Die **Besucherzahlen** sind 2023 erfreulicherweise wieder deutlich gestiegen. Im Vergleich zum noch von Corona geprägten Vorjahr (6447 Personen) durften wir 2023 **10'929** Personen in den Ausstellungen des Kunstmuseums begrüssen – eine äusserst positive Entwicklung, die für die Zukunft in einem neuen Haus mit deutlich verbesserten Rahmenbedingungen viel Gutes erahnen lässt. Zudem gilt es zu bedenken, dass das Haus 2023 wiederum für 10 Wochen geschlossen war. Rechnet man diese Zeitspannen hinzu, so würde dies über 13'500 Besuchende bedeuten. Nicht mitgezählt sind die Veranstaltungen des Hohler-Jahres, die von den Partner-Institutionen organisiert wurden, und auch die Besuchenden des Dienstraums am Bahnhof Olten können aus bekannten Gründen nicht gezählt werden.

Im Berichtsjahr war das Kunstmuseum Olten in den Medien stark präsent. Nebst Berichten in den regionalen Zeitungen und Zeitschriften (Solothurner Zeitung, Oltner Tagblatt, Stadt-Anzeiger, Neue Oltner Zeitung, Gäu-Anzeiger usw.) waren wir zweimal im Schweizer Fernsehen vertreten, in der Sendung «Kulturplatz» (1.3.2023) mit Geburtstagswünschen von Kunstschaffenden unserer Ausstellung an den Jubilar Franz Hohler und Ende Dezember sogar mit einem DOK-Film «Franz Hohler – eine Lebensreise» (27.12.2023), der vom Fernsehen SRF produziert wurde und prominent im Abendprogramm zu sehen war. Auch im Radio SRF 1+2 und in den Regionalen Fernsehsendern und Radios wurden Beiträge gesendet.

Unsere Tätigkeiten wurden auch wiederholt im Kunstbulletin des Schweizerischen Kunstvereins präsentiert, speziell in einem Interview der Redaktorinnen mit Franz Hohler zu seinen Beziehungen mit der Bildenden Kunst. Zudem erschienen Berichte in der Programmzeitung Basel, im Tagesanzeiger, in der NZZ, im St. Galler Tagblatt, in der Thurgauer Zeitung, der Südostschweiz und im Kulturmagazin arline.

Für das Hohler-Projekt wurde eigens eine Website kreiert, auf der alle Veranstaltungen unter dem Titel «franzundhohler.ch» einsehbar waren und laufend aktualisiert wurden.

Auch in den Sozialen Medien bauten wir unser Engagement 2023 wiederum aus. Unsere Community in den sozialen Medien wächst stetig (über 4000 Follower) und ist sehr aktiv.

Die Gestaltung unserer Kommunikationsmittel lag bei Emanuel Tschumi (Einladungskarten, Plakate, Inserate), Marie-Louise Felber-Arciresi (Vermittlungskarten) und HerrmannGermann (Website «franzundhohler.ch», Publikation «Franz Hohler»).

Die Leitung des Kunstmuseums war auch 2023 an vielen externen Veranstaltungen beteiligt und engagierte sich in Stiftungen, Vereinigungen, Kommissionen und Jurys. In ihrer Funktion als Stiftungsrätin der Ferdinand-Gehr-Stiftung und ex officio in der Stiftung für Kunst des 19. Jh. war Dorothee Messmer wiederum aktiv. Sie amtierte als Revisorin für den Verein der Schweizer Kunstmuseen (VSK) und als Mitglied der Vereine VMS (Verband der Museen Schweiz), ICOM (Internationaler Museumsrat), VSIZK (Schweizer Institutionen für zeitgenössische Kunst) und VKKS (Verein der Kunsthistoriker:innen Schweiz) setzt sie sich zudem für die Sichtbarkeit der Museen und die Förderung des zeitgenössischen Kunstschaffens bzw. der Kunstgeschichte ein.

Katja Herlach vertritt die Interessen der Kunstmuseen des Kantons im kantonalen Museumsverband Musesol und ist im Vorstand der Freunde der Stiftung für Kunst des 19. Jh. aktiv. Die Museumsleitung ist ex officio in den Vorständen des Vereins Freunde Kunstmuseum Olten und des Kunstvereins Olten tätig.

Claudia Waldner ist im Netzwerk der Schweizer Kunstvermittler:innen aktiv, die sich dieses Jahr zum Thema «Ethik und Kunstvermittlung» in St. Gallen trafen.

Last but not least darf an dieser Stelle einmal mehr darauf hingewiesen werden, dass wir nebst dem Publikum aus der Region 2023 besonders viele Gäste aus allen Landesteilen der Schweiz und aus dem Ausland bei uns begrüssen durften.

Unterstützung

Nach wie vor ist die Sicherung unseres Betriebs durch Fremdfinanzierungen, verbunden mit einem grossen mäzenatischen Engagement, garantiert. Einzelne Personen, Vereine, Stiftungen und Institutionen aus Olten und der ganzen Schweiz generieren seit Jahren mehr als die Hälfte unseres Jahresbudgets und erhalten damit das Museum und den Museumsbetrieb am Leben.

Ihnen allen und dem Lotteriefonds des Kantons Solothurn im Besonderen gilt unser herzlicher Dank. Danken möchten wir zudem allen, die aktiv am Jahresprogramm mitgewirkt haben, insbesondere den Künstler/innen, Franz Hohler, unseren Kooperationspartner/innen sowie den Mitgliedern der Freunde des Kunstmuseums, des Kunstvereins und der Stiftung für Kunst des 19. Jh.

Besondere Ereignisse und Veranstaltungen

Zu Beginn des Jahres fand in der Ausstellung «**Oltens Tafelsilber**» zweimal eine «Kunsttafel» statt. Passend dazu drehte sich beim Essen der von Kunstschaffenden gekochten Leckerbissen alles ums Sammeln. Die Veranstaltungen waren ein grosser Erfolg, weshalb wir sie 2024 wieder durchführen werden.

Inspiriert von der Kultsendung «**Kunst + Krempel**» des Bayerischen Rundfunks lancierten wir in Kooperation mit der Stiftung für Kunst des 19. Jh. und dem Auktionshaus Zofingen ein zweites neues Veranstaltungsformat. Das Publikum war eingeladen, Objekte mitzubringen, über die sie mehr wissen wollten. Gemeinsam mit Marie Therese Bättschmann (Stiftung für Kunst des 19. Jh.) sowie Elia Himmelreich, Sander Jongbloed und Andreas Häner (Auktionshaus Zofingen) gaben Katja Herlach und Dorothee Messmer Auskunft und diskutierten über unterschiedliche Wertigkeiten von «Kunst und Krempel». Die erste Ausgabe erwies sich als grosser Erfolg und soll 2024 wieder stattfinden.

Unter dem Titel «**Sonnen-Schatten**» produzierten wir gemeinsam mit dem Heilpädagogischen Schulzentrum Olten (HPSZ) ein kunstvolles Schattendach für die Oltner Kirchgasse. Die im Rahmen eines interdisziplinären Projekts entstandene Idee stammt von Brigitte Bühler, wurde in enger Zusammenarbeit mit unserem Vermittlungs- und Technikteam entwickelt und durch 80 Schülerinnen und Schüler des HPSZ ausgeführt. Grosse Scherenschnitte aus weissem Tyvek schwebten im Sommer über den Köpfen und verwandelten die Gasse in ein behagliches Outdoor-Wohnzimmer im Herzen der Stadt, bis schwere Stürme das Dach beschädigten. Nachhaltig war das Projekt nicht nur in sozialer, sondern auch in ökologischer Hinsicht, denn es wurde nichts weggeworfen. Im November wurde im Kunstmuseum ein öffentliches Upcycling-Atelier angeboten und die gereinigten weissen Tyvek-Stücke in vielgestaltige schneeweisse Sonnen-Schatten-Souvenirs verwandelt, von wunderschönen Taschen über Postkarten, Kuscheltiere, Christbaumkugeln und Kissen bis zu Wimpelketten und vielem mehr. Im Dienstraum wurden Teile davon als besonderer Christbaum verewigt und erzeugten eine weihnächtliche Stimmung.

Im Juni fand die GV von «**TanzInOlten**» im Kunstmuseum statt. Als Rahmenprogramm wurden vor dem Kunstmuseum mehrere Tanzdarbietungen aufgeführt, die sich auf ganz unterschiedliche Weise auf die aktuelle Ausstellung „Hallo. Guten Abend. Oder gute Nacht» bezogen.

Im Juli führte das junge Netzwerk «**anané**» im Rahmen ihrer Frühschoppen-Veranstaltungen einen sehr gut besuchten Brunch im Kunstmuseum durch. Bei einem dialogischen Rundgang konnten die Gäste mehr über Franz Hohlers Universum erfahren und die Ausstellungen besuchen.

Am Grossanlass «**42-Stunden-Vorlesemarathon**» mit Hohler-Texten wurden 42 Stunden lang im Halbstundentakt nonstop Hohler-Texte gelesen, live und auf Livestream, von bekannten und unbekanntem Hohler-Fans, die auf Bühnen, in den Museen und in der Stadt oder online zugeschaltet aus der ganzen Welt ihre Lieblingstexte lasen. Eine Aufzeichnung des Marathons wurde anschliessend auf der Projektwebsite: <https://franzundhohler.ch/> publiziert und bleibt bis 1. März 2024 einsehbar.

Während des **Internationalen Museumstags**, der dieses Jahr unter dem Motto «Happy Museums» stand, richteten wir gemeinsam mit dem HMO eine Druckwerkstatt ein und bedruckten T-Shirts und Stofftaschen mit einem speziellen Logo.

Auch die Teilnahme am **Ferienpass der Region Olten** wurde in diesem Jahr wieder aufgenommen und stiess auf grosses Interesse.

Im September organisierten HMO und KMO gemeinsam mit Franziska Dürr von «**TIM – Tandem im Museum**» das Impulstreffen #11 in Olten und genossen Gastrecht im Parlamentsaal des Stadthauses. Das Treffen fokussierte das Thema «TiM als soziales Engagement» und brachte 90 Vermittler/innen zu einem Erfahrungsaustausch und Netzwerktreffen zusammen.

Das Geburtstagsgeschenk an Franz «**Lieber Franz Hohler – Das grosse Buch**» wurde in Zusammenarbeit mit der Kunstvermittlung und Vermittlung des Historischen Museums entwickelt und realisiert. Darin wurden Wünsche, Botschaften und Grüsse der Bevölkerung für den Jubilaren gesammelt. Das prächtige, vom Trimbacher Buchbinder Bruno Ursprung eigens für diesen Anlass gefertigte Buch kursierte vom 1. März bis zum 5. November in allen beteiligten Kultur- und Bildungsinstitutionen und wurde Franz Hohler, bis zur letzten Seite gefüllt, an der Finissage feierlich übergeben.

Das Motto der diesjährigen «Schweizerischen Erzählnacht» lautete «Viva la Musica!». Wir boten einen **Beatbox-Workshop** mit Denis Marian (Schweizer Meister im Beatboxen) an. Die Leitung und Koordination durch die Lesefördergruppe Olten machte es den Besucher/innen möglich, von einem Kulturort zum Anderen zu gehen, ohne etwas zu verpassen.

Aus Anlass des 30-jährigen Jubiläums besuchte eine Delegation der Partnerstadt **Altenburg** unter der Leitung von Oberbürgermeister André Neumann Olten. Neben dem Schulfest fanden auch Besuche in den Hohler-Ausstellungen in den Oltnern Museen statt. Das Treffen wurde genutzt, um für 2024 ein gemeinsames Ausstellungsprojekt zu lancieren.

Vermittlung

Auch 2023 hat die Nutzung der Angebote des Kunstmuseums von den Schul- und Kindergartenklassen aus Olten und den umliegenden Gemeinden erfreulicherweise wieder zugenommen. Auch von ausserhalb der Region und aus der ganzen Schweiz wurden Führungen und Workshops gebucht.

Durch die intensive Zusammenarbeit mit Fachlehrpersonen konnten wir viele Klassenbesuche verzeichnen. So gestaltete die **Kantonsschule Olten** die Jahresflyer für die Vermittlungsmodule mit Sujets für Franz Hohlers «Totemügerli». Einzelne Kantonsschüler/innen machten Abschlussarbeiten zu Werken aus der Sammlung des Kunstmuseums.

Wie schon 2022 kamen 80 Schüler/innen aus dem **Waadtland** zu Besuch und erhielten an mehreren Stationen durch das Vermittlungsteam einen Einblick in die Ausstellungen.

Durch die enge Zusammenarbeit mit dem Heilpädagogischen Schulzentrum Olten für «**SonnenSchatten**», die Bedachung der Kirchgasse, konnten unsere Tools für integrative Workshops und das **Wissen im Umgang** mit Kindern in besonderen Lebenslagen aufgefrischt werden. Trotz der mangelhaften baulichen Umstände, die es Rollstuhlgänger/innen unmöglich macht, in die oberen Stockwerke zu gelangen, konnten kreative Lösungen erarbeitet werden, die jedem Kind doch ein spezielles Kunsterlebnis möglich machten. Die Ausstellung im Dienstraum und der Verkauf der recycelten Objekte nach dem Abbau der «Sonnen-Schatten» gaben dem Projekt einen würdigen Abschluss.

Im Rahmen ihrer Ausbildung Bachelor Art Education (Spezialgebiet Ästhetische Bildung und Soziokultur) an der Zürcher Hochschule der Künste (**ZHdK**) absolvierten zwei Studierende ein mehrmonatiges **Vermittlungs-Praktikum** im Kunstmuseum Olten. Sie wurden von unserem Vermittlungsteam begleitet und konnten während dieser Zeit an verschiedenen Anlässen und Projekten mitarbeiten. Als Abschlussarbeit realisierten sie einen «Druckworkshop für Jugendliche und Junggebliebene», der bei den Teilnehmenden wie bei den Verantwortlichen der ZhdK auf positive Resonanz stiess.

Das «**Offene Atelier**» auf dem Platz der Begegnung erfreute sich wieder grosser Beliebtheit. Die Kinder und ihre Begleitpersonen konnten an Staffeleien nach Lust und Laune malen.

Auch in der «**Kunst-Lupe**» hatten Kinder vom Kindergarten bis zur 6. Klasse wiederum die Gelegenheit, die Schätze des Museums zu entdecken und die eigene Kreativität zu entfalten. Der jeweils viertellige Kurs wurde mit einer Werkschau abgeschlossen.

Zu den Ausstellungen «Oltens Tafelsilber» und «39. Kantonale Jahresausstellung der Solothurner Künstler/innen» wurde wiederum ein **Vermittlungsheft** mit Anregungen, Fragen und Zeichenaufgaben für eine unterhaltsame und zugleich aufschlussreiche Erkundung der Ausstellungen gestaltet.

Unsere bekannten **Angebote** (Öffentliche Führungen, Künstlergespräche, Lesungen zu aktuellen Ausstellungen, Werkbetrachtungen, Kunst für Freund/innen, Kunst für Senior/innen, hingeschaut) wurden auch 2023 wieder erfolgreich durchgeführt.

Auch das beliebte Format «**Kunst zum Zmittag**» wurde wieder rege besucht. Unsere Gastköche kommen aus der Kunst und sorgen mit ihrem Surprise-Menü regelmässig für Gaumenschmaus.

Der einmal im Monat stattfindende «**Kunst-Stadt-Spaziergang**» hat sich mit wachsenden Teilnehmendenzahlen mittlerweile gefestigt und wurde 2023 mit insgesamt neun Gästen aus verschiedenen Berufssparten durchgeführt. Die Nutzung unserer Räumlichkeiten durch befreundete und anverwandte Institutionen, Vereine sowie durch Private war 2023 wieder möglich und fand regen Zuspruch. So nutzten die Stiftung für Kunst des 19. Jh, die Freunde des Kunstmuseums und der Kunstverein unsere Räume für Treffen und Veranstaltungen, und Markus Dietler zeigte beim Stadtschreibertreffen seinen Kolleg/innen die Ausstellungen der Museen.

Unsere Veranstaltungen in Zahlen

- 4 Vernissagen – 3 Ausstellungen/ 1 Kirchgasse (Sonnen-Schatten)
- 3 Finissagen
- 11 Werkbetrachtungen (Veranstaltungsreihe «hingeschaut»)
- 5 Werkbetrachtungen (Veranstaltungsreihe «Kunst für Freunde»)
- 10 «Kunst zum Zmittag» Veranstaltungen
- 2 «Kunst-Lupe» Kinder-Veranstaltungen
- 1 «Sieb&Druck-Workshop» zum Internationalen Museumstag
- 7 «Offenes Atelier» auf dem Platz der Begegnung während des Wochenmarkts
- 6 «Offenes Atelier» im Kunstmuseum zu den kälteren Jahreszeiten.
- 5 «Kunst für SeniorInnen»-Führungen (Koop. mit IG Aktives Alter und Pro Audio)
- 1 Internationaler Museumstag mit zum Franz Hohler (Kooperation mit dem HMO)
- 2 «Kunsttafel» Sonderformat, Kunst mit Dinner
- 5 öffentliche Führungen zu den aktuellen Ausstellungen, teils mit externen Gästen
- 4 Künstler/innengespräche (JKON, FuH, VIP-Anlass und Ausstellungsrundgänge mit Gästen, Podiumsgespräch mit JKON (23.03.23))
- 10 öffentliche Veranstaltungen Externer (Konzert-Matinée, Gedenk Anlass H. P. Lanz, anané: Zmorge und Brunch, Buchvernissage SK19 Keltenborn, Lions Club auf der Kirchgasse, 2 Führungen)
- 5 Theater «Das Zuganglück» (zu Franz und Hohler)
- 3 Erzählabende mit Ines Henner
- 1 Schweizer Erzählnacht «Viva la Musica» mit Beatboxer Denis Marian in Zusammenarbeit mit dem SIKJM, der Jugendbibliothek Olten
- 1 Vorlesemarathon (42 Stunden Franz Hohler-Texte, ins. 84 Lesende, 8 Bühnen)
- 1 Das grosse Buch - an verschiedenen Standorten: Stadttheater Olten, Kirchgemeindehaus, Jugendbibliothek, Literaturtage Olten, Schulen, ...
- 6 Beteiligungen an «23sternschnuppen», dem Oltner Kulturadventskalender

- 9 private Führungen für Firmen, Vereine, Schulen etc. auf Anfrage in verschiedenen Ausstellungen (selbsttragend, teils mit Apéro und Essen) (Abschluss Literelle, Gubler Stiftung, Bibliothek Wünnewil, Volksschulamt Kt. SO, Heidi Giger, Spezial FuH Fr. Rötlisberger, KMU Frauen Fr. Leisi, Spezialführung: KiöR)
- 3 Ferienkurse «Ferienpass»
- 30 Workshops mit Schulklassen und Kindergärten
- 4 Besuche von Oltner Schulklassen ohne Führung
- 10 Sitzungen externer Vereine (JKON, KVO, FKMO, VSK19, ¹_{SEP} CH-Kunstvereine, Pro Kultur Olten, TanzInOlten, TAK, Alpenclub, Schweizerisches Schwulen-Archiv Jahresversammlung, Lions Club,...)
- 1 TanzInOlten-GV mit Tanzveranstaltungen in der Kirchgasse
- 1 Dienstbaum in Kooperation mit der SBB; HPSZ «Winter-Zauber» im Dienstraum
- 2 Upcycling-Workshop «Sonnen-Schatten» zu «Winter-Zauber»
- 1 Weihnachtsbasar «Winter-Zauber»
- 8 Veranstaltungen an externen Orten «Kunst-Stadt-Spaziergänge»
- 1 Jurierung (JKON)
- 1 Besuch Partnerstadt Altenburg
- 1 Musesol Workshop
- 1 TimTam Impulstag

Sammlung

Auch im Berichtsjahr war die Sammlung als wichtige **Inspirationsquelle und Fundament** unserer Tätigkeit stets präsent, im Ausstellungsprogramm ebenso wie als Gegenstand von Veranstaltungen oder in der Diskussion rund um das Bauprojekt für das neue Kunstmuseum.

Die zwei Ausgaben des **partizipativen Formats «Schatzkammer Sammlung»** nutzten wir einmal mehr für die inhaltliche Aufarbeitung und konservatorische Überprüfung der betreffenden Bestände. Wo nötig, wurden Inventardaten korrigiert, Dossiers ergänzt, Werke gereinigt, restauriert, digitalisiert oder neu passepartoutiert.

In Bezug auf die Aufarbeitung des seit 2021 definitiv im Museum aufbewahrten Nachlasses von Hans Kuchler (1929–2001) hat sich eine höchst erfreuliche Perspektive eröffnet. Die **Däster-Schild-Stiftung** unterstützt die Bearbeitung der vielfältigen, kunst- und kulturhistorisch spannenden, sehr umfangreichen künstlerischen Hinterlassenschaft des Oltner Künstlers, Stadtoriginals und Chefgrafikers der Schweizerischen Verkehrszentrale – unter anderem im Hinblick auf den geplanten Transfer der Sammlung in ein neues Kunstmuseum – mit einer Summe von 50'000 CHF. Diese grosszügige finanzielle Hilfe ermöglicht die Erschliessung und die konservatorische Sicherung der Kunstwerke und Dokumente und stellt damit sicher, dass der breite Fundus für die interessierte Öffentlichkeit zugänglich gemacht und für Forschungs-, Ausstellungs- und Vermittlungstätigkeiten wie auch für die Nutzung durch Bildungsinstitutionen genutzt werden kann. Das Engagement der Stiftung trägt dem Umstand Rechnung, dass der Bestand für Olten und das Kunstmuseum von Bedeutung ist und für Schweizer Institutionen unterschiedlicher Ausrichtung einzigartige Materialien zur Kunst-, Kultur- und Tourismusgeschichte des 20. Jahrhunderts bereithält.

Restaurierung: Kleinere Restaurierungs- und Reinigungsarbeiten wurden in Zusammenhang mit der Präsentation von Werken in Sammlungsausstellungen vorgenommen.

Sammlungszuwachs: Die Oltner Kunstsammlung durfte auch 2023 erfreuliche Ergänzungen verzeichnen. Die Ankäufe und Schenkungen standen in engem Zusammenhang mit dem Ausstellungsprogramm. Insbesondere dokumentieren sie die Inspirationskraft von Franz Hohlers Lebenswerk für Kunstschaaffende verschiedener Generationen sowie das Engagement der JKON (Junge Kunst Olten) für junge Kunst.

In Zusammenhang mit der definitiven Haushaltsauflösung von Hugo Stüdeli, dem 2022 verstorbenen Neffen und Nachlassverwalter des Solothurner Expressionisten und Kubofuturisten **Otto Morach** (1887–1973), kamen 2023 nochmals grössere Konvolute von Werken, Realien und Dokumenten aus den Nachlässen von Otto Morach und seiner Ehefrau, der Künstlerin Hermana Morach-Sjövall, in die Sammlung. Damit wird die Reihe von Schenkungen abgeschlossen, mit denen Hugo Stüdeli das Kunstmuseum Olten in den letzten zehn Jahren bedacht hat: 2013 gelangte der 123 Bilder umfassende Gemäldenachlass ins Haus, 2016 die gesamten Wandbild- und Mosaikentwürfe, 2021 die Plakatentwürfe und 2022 folgten schliesslich die gedruckten Plakate sowie die Skizzenbücher, Briefe, Fotografien und weiteres biographisches Material. Die Schenkung umfasst viele für die Forschung höchst interessante persönliche Dokumente und Arbeitsmaterialien der beiden Kunstschaaffenden. Zudem ist das bisher kaum bekannte skulpturale Schaffen von Hermana Morach-Sjövall nun mit einer repräsentativen Werkgruppe und dazugehörigem Sekundärmaterial vertreten. Damit ergibt sich die Möglichkeit, das Schaffen einer Schweizer Künstlerin neu zu entdecken.

Die Schenkung ist bisher noch nicht bearbeitet und inventarisiert. Aufgrund der Menge und Vielfalt der Bestände wird dafür – ähnlich wie im Falle von Hans Kuchler – ein Projekt lanciert werden müssen.

Und der Künstler Ueli Sager (*1947) beschenkte uns einer inzwischen mehrjährigen Tradition folgend auch heuer mit postalischen Kunstgrüssen und vergrösserte somit sein Mailart-Konvolut im Kunstmuseum weiter.

Besondere Erwähnung verdienen zwei grosse Deposita: Über die **Freunde Kunstmuseum Olten** kamen rund 30 Werke aus der Sammlung des ehemaligen Museumsleiters Peter Killer ins Museum, welche seine Ausstellungstätigkeit in Olten spiegeln. Von der **Werner Coninx-Stiftung** durften wir gar 81 Werke – davon viele auf Papier – als Depositum entgegennehmen. Darunter befinden sich überproportional viele Werke von wichtigen Schweizer Künstlerinnen aus der ersten Hälfte des 20. Jhs. (Alice Bailly, Martha Cunz, Helen Dahm, Sonia Delaunay oder Martha Stettler). Das Depositum stärkt neben dem Frauenanteil auch die Bestände im Bereich der neuen Sachlichkeit und beschert dem Museum mit einer tollen Werk-Serie von Gustave Buchet eine neue Position, die in Bezug auf die Bestände von Otto Morach äusserst interessant sind. Die Vorbereitung eines

grösseren Depositums von Werken des 19. Jh. von Seiten der Werner Coninx-Stiftung an die im Kunstmuseum Olten beheimatete Stiftung für Kunst des 19. Jh. wurde 2023 von Dr. Marie Therese Bättschmann, der Präsidentin des Stiftungsrats, weitergetrieben.

Ankäufe

Aus der Ausstellung «Franz Hohler – Hallo. Guten Tag. Oder gute Nacht. Künstler/innen gratulieren zum 80. Geburtstag», für die zahlreiche neue Werke geschaffen wurden, konnten folgende Werke angekauft werden:

RELAX (chiarenza & hauser & co; Marie-Antoinette Chiarenza (*1957) und Daniel Hauser (*1959 Bern), 1943, 2023, D-Print auf Fotopapier, installative Präsentation auf grüner Wand, Inv. 2023.128

Bob Gramsma (*1963), *Happy Landing*, Ol#23309 (zu Franz Hohler: Hoe de bergen naar Zwitserland kwamen), 2023, Inv. 2023.129

Beni Bischof (*1976), *Disturb Reality*, 2015–2023, 6 Zeichnungen (Filzstift, Kugelschreiber, Tinte, Gouache/Aquarell), Inv. 2023.131:1–6

huber.huber (Markus und Reto Huber *1975), *Spielhaus*, 2023, Installation mit zwei Modellen, Holz, Dispersion, Schrauben, Doppelhohlspiegel, Schoggipapier, Inv. 2023.134:a+b

Nives Widauer (*1965), *Teatro*, 2019, Märchen-Serie, Farbstift auf Stichen, gerahmt, Inv. 2023.132:1–16

Andreas Hofer (*1956), *Revitalisierung Hotel International*, 2023, zu Franz Hohlers «da, wo ich wohne», Tusche und Gouache auf Papier, Inv. 2023.135

Isabelle Krieg (*1973), *Hair Cocktails*, 2023, Echthaar, 11 Flaschen, destilliertes Wasser, Inv. 2023.136

Auch die folgenden Ankäufe dokumentieren Ausstellungen im und vom Kunstmuseum Olten:

Boyband CHIC (David Bregenzer, Samuel Rauber, Jonas Weber), *Isotonisch*, 2019, Videoperformance, Full HD, Stereo und *Isotonisch (Fine Art Edition)*, 2019, Bildserie auf drei Frottiertüchern, Inv. 2023.137:1+2a–c, Ankauf aus der Ausstellung «Exploit me», kuratiert von JKON (Junge Kunst Olten), 2023

Selina Zürri (*1992), *maneuvering intermezzo*, 2020, Interaktive Wandinstallation, Einparkhilfe-Sensorsystem, Nagelschellen, Kabelbinder, Kabel, Netzteil, Grösse variabel, Edition 1/3, Inv. 2023.140, Ankauf aus der Ausstellung «Exploit me», kuratiert von JKON (Junge Kunst Olten), 2023

Michael Meier (*1980) und **Christoph Franz** (*1982), *Armor Layer*, 2023, vier C-Prints, gerahmt, Fotografien der ephemeren Skulptur auf dem Aareinseli im Chessiloch, Olten, Mai bis Juli 2022, Inv. 2023.117a-d

Schenkungen

Daniel Züsli (*1986), *Teilsanierung*, 2023, Farbe auf Holz, Inv. 2023.118, Schenkung des Künstlers aus der Ausstellung «Exploit me», JKON, 2023, Kunstmuseum Olten, 2023 – Es handelt sich um eine permanente Installation im 2. OG, Raum 1.

Günther Wälty, *Doping? (Doping – wer hat genommen?)*, 2006, Fotodruck, Inv. 2023.125, Geschenk des Künstlers (in Zusammenhang mit der Ausstellung «Velo & Kunst», Kunstmuseum Olten, 2007, ins Museum gelangt)

Nives Widauer (*1965), *A Ladies Lunch in Olten 1906*, 2021, altes, aufgezoogenes Foto, mit Nagellack bearbeitet, Inv. 2023.126, Geschenk der Künstlerin

Ueli Sager (*1947), *Ohne Titel*, 4 Décollagen auf Einladungskarten zu Ausstellungen im Kunstmuseum Olten, Inv. 2023.127:1–4, Geschenke des Künstlers, als Postkarten verschickt

Erich Sahli (*1939), *Ohne Titel*, 2021–2023, 21 Zeichnungen, mixed Media, Inv. 2023.130:1–21; *Ohne Titel (Bedrohung – Furcht – Wohin)*, 4 Zeichnungen, Inv. 2023.133:1–4, Schenkungen des Künstlers anlässlich der Ausstellung «Franz Hohler – Hallo. Guten Tag. Oder gute Nacht. Künstler:innen gratulieren zum 80. Geburtstag»

Samuel Buri (*1938), *Dreifrucht silber*, o. J., Lithographie auf Büttenspapier, Inv. 2023.138, Geschenk von Direktorin Dorothee Messmer, aus Privatbesitz

Clare Goodwin (*1973), *Ann & Gary*, 2020, 2 Stühle, Acryl auf Holz, Inv. 2023.139:a+b, Geschenk von Marco Bakker, aus Privatbesitz

Michael Meier (*1980) und **Christoph Franz** (*1982), *Armor Layer*, 2023, Zeichnung zur ephemeren Skulptur auf dem Aareinseli im Chessiloch, Olten, Mai bis Juli 2022, Inv. 2023.141

Kunstwerke, Dokumente und Objekte von Otto Morach (1887–1973) und Hermana Morach-Sjövall (1899–1974), aus dem Nachlass von Morachs Neffen Hugo Stüdeli. Die Bestände sind noch nicht bearbeitet/inventarisiert. Es handelt sich um ca.:

von Otto Morach

- 3 Gemälde: Prozession (Schaller 170), Verbrannter Wald (Schaller 254), Kreuzigungsszene (SIK-Nr. 65)
- Textil- und Glasbildentwürfe
- 12 unfertige Gemälde / Leinwände mit Farbproben
- 3 Kreide-Zeichnungen: Seiltänzer (Studie), Kubistische Frauenakte
- 1 Grabstein mit Mosaik (für den Schwiegervater)
- Arbeitsmaterialien (Staffelei, Paletten, Farbkästen, Druckstöcke, Linolplatten)
- Realien aus dem Besitz von Otto Morach mit Bezug zu seiner Kunst: Ski, Pickel, Kamera, Koffer
- Bücher aus seiner Bibliothek
- Fotografien/Fotoalben, Agenden, Postkarten, Tonträger, Akten, Sekundärliteratur und Rezeptionsmaterial zu Ausstellungen, Verkäufen etc.
- Zeichnungsmappen mit Schülerarbeiten aus dem Unterricht von Otto Morach

von Hermana Morach-Sjövall:

- 4 grosse Skulpturen von Hermana Morach-Sjövall
- ca. 40 kleinformatige Gips-, Ton- und Bronzeskulpturen und Reliefs Zeichnungsmappen von Hermana Morach
- mehrere Zeichnungsmappen
- Fotografien, Ausstellungsdocumentationen
- Textilien
- Briefe

von anderen Künstlerinnen:

Gemälde, Zeichnungen, Graphiken, Scherenschnitte von Arnold Brügger, Johanna Fülcher und anderen Künstler/innen aus dem Freundeskreis von Otto Morach

Deposita

Schenkung von 28 Werken aus dem Privatbesitz von Peter Killer an die Freunde Kunstmuseum Olten: Inv. 2023.1–9, 11, 13–28, 121+122

Vreni Brand-Peier (*1942), *Fliegendes Paket*, 1996, Gouache auf Holzplatte, Inv. 2023.1;

Mario Comensoli (1922–1993), *L'artiste*, 1968, Mischtechnik auf Leinwand, Inv. 2023.2;

Martin Disler (1949–1996), *Das schwarze Buch von Olten zum Selberbasteln*, 12 Inkjet-Prints, Inv. 2023.121:1–12;

Benedict Fivian (1940–2019), *15 Wachteln, pfannenfertig*, 1980, Acryl auf Leinwand, Inv. 2023.3;

Karl Geiser (1898–1957), *Henry Lavigne*, um 1929, Radierung, Inv. 2023.4; *Im Gartenrestaurant*, um 1929, Radierung, Inv. 2023.5; *Ohne Titel*, vor 1935, Tusche auf Papier, Inv. 2023.6;

Silvia Gertsch (*1963), *Löwenzahnblüte*, um 1990, Hinterglasmalerei, Inv. 2023.7

Adelheid Hanselmann (*1946), *tapferes Gänschen*, 2015, Stickerei und Applikationen auf Tüll, Inv. 2013.8; *Schlafend*, 2014, Tüch mit Stickerei über Gouache, Inv. 2023.9;

Fred Engelbert Knecht (*1934–2010), *Punk-Mädchen*, Ölkreide auf Papier, Inv. 2023.11;

Arnold Kübler (1890–2010), 11 Skizzen aus Alexandre-Blanchet-Ausstellung in der Kunsthalle Basel, Bleistift auf Papier, Inv. 2023.13:1–11;

Friedrich Kuhn (1926–1972), *Ohne Titel*, um 1965, mit Gold überdrucktes Plakat, Inv. 2023.14; *Tell*, um 1970, Siebdruck, Inv. 2023.15;

Rosina Kuhn (*1940), *Portrait Peter Killer*, 1995, Öl auf Leinwand, Inv. 2023.16;

Otto Lehmann (1943–2021), *Ohne Titel*, 1984, Acryl auf Leinwand, Inv. 2023.17;

Max Matter (*1941), *37 Jahre sind 444 Monate*, 1978, Farbstift und Aquarell auf Papier, Inv. 2023.18;

Yves Netzhammer (*1970), *Ohne Titel*, 2004, Serigraphie auf Glas, Inv. 2023.19;

Werner Neuhaus (1897–1934), *Der Künstler, die Eltern und eine Aktskulptur*, um 1925, Holzschnitt, Inv. 2023.20; *Frau in Tracht*, um 1926, Holzschnitt, Inv. 2023.21

Flavio Paolucci (*1934), *Ohne Titel*, 1997, Collage aus handgeschöpftem Papier, Inv. 2023.22

Petra Petitpierre (1905–1959), *Falaise*, 1951, Öl auf Leinwand, Inv. 2023.23;

Markus Raetz (1940–2020), *Aus der Wanne in die Pfanne, aus der Pfanne in die Kanne, ..., 1972*, drei Radierungen auf einem Blatt, Inv. 2023. 24; *Glas*, 1968, Rapidograph auf Papier, Inv. 2023.122;

Christian Rothacher (1944–2007), *Stadt am Meer*, 1989, Linolschnitt, Inv. 2023.25;

Claude Sandoz (*1946), *Ohne Titel*, um 1970, Lithographien, gerahmt, Inv. 2023.26;

Regula Syz (*1946), *Haus am Meer*, ca. 2000, Gouache auf Papier, Inv. 2023.27;

Martin Ziegelmüller (*1935), *Portrait Peter Killer*, 2007, Öl auf Leinwand, Inv. 2023.28

Werkkonvolut von insgesamt 81 Werken von der Werner Coninx Stiftung, Inv. 2023.31–111

Alice Bailly (1872–1938): 2 Gemälde, 4 Holzschnitte; **Aimé Victor Barraud** (1902–1954): 1 Zeichnung; **Aurèle Barraud** (1903–1969): 1 Gemälde; **François-Emile Barraud** (1899–1934): 1 Gemälde, 2 Radierungen; **Gustave Buchet** (1888–1963): 21 Zeichnungen; **Martha Cunz** (1876–1961): 1 Gemälde, 4 Holzschnitte; **Helen Dahm** (1878–1968): 2 Gemälde, 1 Holzdruck; **Sonia Delaunay** (1885–1979): 4 Lithographien; **Otto Dix** (1891–1969): 4 Graphiken; **Giovanni Giacometti** (1868–1933): 2 Gemälde; **Eduard Gubler** (1891–1971): 1 Gemälde; **Otto Morach** (1887–1973): 2 Gemälde; **Sigismund Righini** (1870–1937): 21 Zeichnungen (aus Skizzenbuch); **Ernst Georg Rüegg** (1883–1948): 3 Gemälde; **Johannes Robert Schürch** (1895–1941): 3 Gemälde; **Martha Stettler** (1870–1945): 1 Gemälde

Jahresgaben SGG

Julian Charrière (*1987), *Limen 19.83° – E*, 2021, dreifarbiges Fotogravure auf Hahnemühle Papier, Inv. 2023.119, Jahresgabe der Schweizerischen Graphischen Gesellschaft Edition 2022

Renée Levi (*1960), *Aniana*, 2023, vierfarbiges Lithographie auf Rives Büttenpapier, Inv. 2023.120, Jahresgabe der Schweizerischen Graphischen Gesellschaft Edition 2022

Ausleihen

Florian Graf (*1980), *Wegweisend*, 2015, Aluminium, screen print, Inv. 2016.40, ausgeliehen an Place de l'Europe, Demitour, Galerie en plein-air de la Palais-Galerie, Neuchâtel, Ausstellung «Demitour: Florian Graf – Wegweisend», 7.10.2023–28.4.2024

Ilse Weber (1908–1984), *Feuer*, 1972, Bleistift auf Papier, Inv. 1985.28, ausgeliehen an Bündner Kunstmuseum, Chur, Ausstellung «Ilse Weber. Schiefe Stühle, Schräge Kannen», 18.2.–30.7.2023, mit Katalog

Leihwerke an den Kunstverein Olten

für die Ausstellung «100 Jahre Jahresgaben des Kunstvereins Olten, 1923–2023», Ausstellungsraum Hübelistrasse, Olten, 12.5.–11.6.2023

Meinrad Peier (1903–1964), *Krieg*, 1940, Linolschnitt, Inv. D.86.08; *Angriff*, 1939, Linolschnitt, Inv. D.86.09; *Winterkrieg*, 1942, Holzschnitt, Inv. HRP_404; *Salonlöwe*, o. J., Linolschnitt, Inv. HRP_432; o. T. (*General Franco?*), o. J., Linolschnitt, Inv. HRP_433; *Gerüchte um Stalin*, o. J., Linolschnitt, Inv. HRP_461; «*Stalin – Truman*», o. J., Holzschnitt, Inv. HRP_489

Willi Meister (1918–2012), *Winterlandschaft aus dem Emmental*, 1957, Öl auf Leinwand, Inv. 1957.1

Hugo Wetli (1916–1972), *Schneesmelze*, 1969, Öl auf Leinwand, Inv. 1970.19

Max Kämpf (1912–1982), *Kecker Junge*, 1960, Öl auf Leinwand, Inv. 1960.2

Camille Graeser (1892–1980), *Translocation c*, 1969, Acryl auf Leinwand, Inv. 1971.16

Bauliches

Nachdem 2022 bereits die **Beleuchtung** des mittleren Saals im 1. OG ausgewechselt werden musste, da die 1967 dort platzierten Spots teils defekt waren, wurde nun im ganzen vorderen Teil des 1. OG eine neue Beleuchtung mit Spots angebracht. Zudem wurden im ganzen Haus neue Leuchtmittel angebracht, da die alten den EU-Normen nicht mehr genügten und ab nächstem Jahr nicht mehr erhältlich sind.

Die Verputztapete im Treppenhaus muss 2024 dringend saniert werden, da sie sich in grossen Teilen von der Decke gelöst hat.

Die Depots, vor allem das Kellerdepot, sind nach wie vor in einem schlechten Zustand und müssen stets überprüft werden. Die klimatisch schlechten Bedingungen führen bei den Kunstwerken vereinzelt zu Schimmelbefall (vergl. Abschnitt Sammlung), und die Sicherheit betreffend Elementarschäden kann nicht mehr gewährleistet werden. In Anbetracht dessen kann die Verantwortung für eine fachgerechte Lagerung des Kunstbestandes von Seiten der Museumsleitung mittelfristig nicht mehr übernommen werden.

Allgemein ist anzumerken, dass das Kunstmuseum nach wie vor in einem schlechten Zustand ist, sowohl in den Ausstellungsräumen als auch im Backstage-Bereich. Es fehlt an Depotraum, und seit der Eröffnung des Hauses der Museen verfügen wir zudem über keine Werkstatt mehr, was die Institution nach wie vor vor grosse logistische Herausforderungen stellt.

Da unsere Depoträumlichkeiten nicht genügend gross sind, sind wetterbeständige Kunstwerke und andere Materialien (Bücher, Verpackungsmaterialien etc.) seit Jahren im Lagerhaus Borner einquartiert. Hier konnte ein weiterer Raum hinzugemietet werden, um die unhaltbaren Zustände etwas zu minimieren.

Personal

Wie 2022 gilt: Die Personalsituation ist, verglichen mit den anderen Schweizer Museen, weiterhin suboptimal. Vor allem im **Kommunikationsbereich** fehlen die nötigen finanziellen und personellen Mittel, um die Institution gegen aussen sichtbarer zu machen, zumal mit Social Media und neuen digitalen Gefässen arbeitsintensive zusätzliche Bereiche hinzugekommen sind. Dies zeigte sich vor allem in Zusammenhang mit dem Franz-Hohler-Projekt, wofür wir gemeinsam mit dem HMO eine Pressefachfrau für 2 Monate anstellen mussten, um die nötigsten Kommunikationsarbeiten durchführen zu können. Zudem wurde das Pensum des Kommunikationsverantwortlichen im HMO kurzfristig erhöht. Für das KMO war dies nicht möglich, da wir über keine diesbezügliche Stelle verfügen.

Das Vermittlungsteam unter der Leitung von Claudia Waldner engagierte sich mit Verve, vor allem während des Hohler-Projekts mit gleich mehreren eigenverantworteten Projekten und weiteren, die sie gemeinsam mit Margarete Polus vom Historischen Museum entwickelte.

Das fünfköpfige Kernteam mit Ines Henner (Administration), Pawel Ferus (Technik), Claudia Waldner und den beiden Leiterinnen ist weiterhin mit grossem Elan tätig.

Marina Stawicki ist nach wie vor mit Tatkraft in der Inventarisierung tätig und unterstützt, gemeinsam mit Chris Hunter, Claudia Waldner bei der Vermittlung.

Mit Eleonora Mariotta konnten wir im November eine neue Praktikantin verpflichten, die uns bis 15. April 2024 erhalten bleibt und das Museumsteam tatkräftig unterstützt. Im Gegenzug erhält sie die Möglichkeit, für ein Ausstellungsprojekt 2024 selbst einige Texte zu verfassen.

Unser Empfangsteam, Claudia Kissling, Angelika Zimmermann, Leonie Schwarz, Doris Kaufmann, Rachel Bühlmann und der Springerin Maura Künzli, ist uns nach wie vor eine grosse Stütze, auf die wir jederzeit bauen können.

Auch im Aufbauteam sind mit Rachel Bühlmann, Raffaella Chiara, Chris Hunter, Marius Lüscher, Nico Müller, Jan van Oordt und Wink Witholt Mitarbeitende kontinuierlich und teils seit Jahren tätig, was die Arbeitsabläufe sehr erleichtert.

Schliesslich konnte mit Gerry Fässler ein junger Kunsthistoriker für die zweite Phase der Aufarbeitung des Nachlasses von Hans Küchler verpflichtet werden. Wir freuen uns sehr, dass die Aufarbeitung bereits 2025 zu einem gross angelegten Ausstellungsprojekt führen wird.

4.6 Bibliothek Olten (Stadtbibliothek und Jugendbibliothek)

Allgemeines

Der Stadtrat hat im Frühsommer 2022 beschlossen, die Jugendbibliothek und die Stadtbibliothek Olten organisatorisch zusammen zu schliessen. Das erwies sich als guter Beschluss: sowohl die beiden Bibliotheksstandorte wie auch die Kunden profitierten von diesem Zusammenschluss. Die Kennzahlen stiegen in beiden Bibliotheken, das Bibliotheksteam in der Jugendbibliothek wird durch die Mitarbeitenden der

Stadtbibliothek verstärkt und die Nutzerinnen und Nutzer können unkompliziert von einer Bibliothek zur anderen wechseln und auf einen grösseren Bestand zugreifen.

Die Einführung der Open Library in der Stadtbibliothek auf Ende 2022 mit der neuen RFID-Nutzerkarte wurde sehr gut aufgenommen. Die durchgängigen Öffnungszeiten von 8 bis 18 Uhr sind gut zu merken und das Handling einfach. Missbrauch oder Chaos konnte nicht festgestellt werden. Somit bestätigen sich auch in Olten die Erfahrungen, welche in anderen Open Library-Bibliotheken gemacht worden sind.

Gebäude/Infrastruktur

Dank der Thalmann-Stiftung konnten im Frühling 2023 acht roll- und klappbare Tische sowie 16 stapelbare Stühle gekauft werden. Diese konnte einige Tage später bereits genutzt werden: die Stadtbibliothek Olten war Gastgeberin für das Nationale Netzwerktreffen des Vereins «Interbiblio» am 2. Juni 2023. Die neuen Tische sowie die komfortablen Stühle im Lesesaal werden inzwischen rege genutzt für Veranstaltungen wie den Haiku-Workshop am Buchfestival, diverse Lesungen, aber auch für die wöchentlichen Compi-Sprechstunden oder zum gemeinsamen Lernen und Arbeiten.



Interbiblio-Treffen am 2. Juni 2023

In der ersten Sommerferien-Woche wurde in der Jugendbibliothek eine Selbstausleihe sowie ein Gate montiert. Der Betrieb ging dann mit kleinen Kinderkrankheiten Ende Juli los und die Kinder schätzen es, den Selbstverbucher selbstständig zu bedienen.

Im August wurden bei Ikea ein Sofa und entsprechende Kissen gekauft. Finanziert wurde es aus den Einnahmen des Bücherflohmarktes. Das Sofa, ergänzt durch zwei Sessel aus dem Erdgeschoss, steht nun im 3. Stock im Teens Corner. Diese Ecke ist bei Jugendlichen sehr beliebt und häufig findet sich kleine Gruppen ein, die in Büchern schmökert und sich über die neuesten Book-Tok-Bestseller austauscht.

Schwerpunkte 2022-2023 – Auswirkungen Zusammenschluss und Open Library

Seit im Juni 2022 die Jugendbibliothek und die Stadtbibliothek Olten unter einem organisatorischen Dach sind, hat sich einiges getan. Die Benutzerinnen und Benutzer beider Bibliotheken schätzen es sehr, ohne weitere Einschreibemodalitäten und Gebühren die jeweils andere Bibliothek mitbenutzen zu können. Die Einnahmen sind entgegen den Erwartungen nicht gesunken, sondern sogar angestiegen.

Die Ausleihe der Jugendbibliothek wird seit Dezember 2022 durch Alessio Gheller, einen Studenten der FHNW Olten, verstärkt. Das entlastet die beiden Bibliothekarinnen und ermöglicht ihnen auch ab und zu einen freien Samstag. Auch die Mitarbeitende der Stadtbibliothek unterstützen das Team. Regelmässig sind die Praktikanten in der Jugendbibliothek im Einsatz und auch die freiwillige Mitarbeiterin Nadia Spiegelberg ist einen Halbttag pro Woche vor Ort im Einsatz. Eine weitere langjährige, freiwillige Mitarbeiterin, Monika Weiss, ist an den Freitagnachmittagen vor Ort und eine Schüleraushilfe versorgt am Mittwochnachmittag die zurückgebrachten Medien. Davon profitieren die kleinen und grossen Kunden, da das Personal so auch mehr Zeit für die Vermittlung hat.

In der Stadtbibliothek wurde das System «unbediente Bibliothek» (offene Türen, aber keine Bedienung) per Ende 2022 auf Open Library umgestellt. Dienstag bis Freitag von 08.00 bis 10.00 und von 12.00 bis 15.00 Uhr können die Nutzenden mit ihrer Bibliothekskarte die Eingangstüre öffnen. Sie können sich frei im Freihandbereich der Bibliothek bewegen, ihre Medien im internen Rückgabekasten abgeben, reservierte Bücher abholen, Zeitung lesen, lernen usw. Über 3200 Leute haben im Jahr 2023 die Open Library genutzt. Beliebt sind vor allem die Zeiten über Mittag und zwischen 14.00 und 15.00 Uhr. Das System hat sich bewährt, auch wenn die Abgrenzung gegenüber Kunden in den Open Library-Zeiten nicht immer einfach ist: Häufig werden die Mitarbeitenden an den Arbeitsplätzen im Erdgeschoss angesprochen. Da braucht es viel Feingefühl, um sich freundlich abzugrenzen und die Nutzenden immer wieder aufs Neue auf die Modalitäten hinzuweisen.

Zusammenarbeit mit anderen Institutionen

Die Zusammenarbeit mit dem Stadtarchiv und dem Historischen Museum wird auch nach dem personellen Wechsel im Stadtarchiv weitergeführt. Das Hohler-Jahr zum 80zigsten Geburtstag von Franz Hohler mit den Festivitäten durch das ganze Jahr zeigte sich auch in der Jugend- und der Stadtbibliothek. Das BiblioWeekend wurde zusammen mit der Bibliothek der FHNW begangen und zog auch dieses Jahr vor allem in der Jugendbibliothek viele Interessierte an. Die Bibliothek Olten ist neu als eine Institution beim Verband Bibliosuisse gemeldet. Dorothee Windlin ist Vorstandsmitglied im Verein ebookplus und somit auch beteiligt an der Weiterentwicklung des e-Medienangebotes bei der Onleihe. Beim Buchfestival Olten sind beide Bibliotheken als Veranstaltungsort vertreten; Dorothee Windlin ist als Mitglied der Programmleitung eingebunden. Sowohl im Verein LiterELLE wie auch bei den Sternschnuppen ist die Bibliothek vertreten und somit in die Kulturszene in Olten eingebunden.

Die Jugendbibliothek bot im Sommer im Rahmen des Ferienpass Region Olten eine Veranstaltung an und war auch beim Vorlesetag im Mai aktiv.

Die Zusammenarbeit der Jugendbibliothek mit der Integration Olten ist langjährige Praxis, die fremdsprachigen Leseanimatorinnen und das Fremdsprachen-Rotationsabonnement von Bibliomedia werden über die Fachstelle bezahlt. Das Team der Jugendbibliothek engagiert sich in der AG Leseförderung und konnte für die Erzählnacht vom 10. November ein tolles Programm auf die Beine stellen. Die Jugendbibliothek ist auch im Verein Kinder- und Jugendmedien Solothurn aktiv.

Die Zusammenarbeit mit den Oltner Schulen wird trotz des Direktionswechsels von Bildung und Sport zum Präsidium ohne Abstriche weitergeführt. Die Angebote der Jugendbibliothek an die Schulen wurden in einem mehrseitigen Flyer zusammengefasst und an die zuständigen Stellen weitergeleitet.

Veranstaltungen und Ausstellungen

In der Jugendbibliothek finden regelmässig Erzähl- und Geschichten-Stunden für Kinder statt. Es gibt drei Formate:

- Geschichtenstunden mit Sylvia Aspinall, für Kinder zwischen 4 und 9 Jahren. Zweiwöchentlich je zweimal um 15 Uhr und 16 Uhr.
- Väsli, Sprüchli und Gedichte für Wichte. Buchstart-Veranstaltung mit Leseanimatorin SIKJM Elisabeth Lehmann. Für Kleinkinder bis drei Jahren in Begleitung ihrer Eltern. Monatlich, auch im Historischen Museum.
- Schenk mir eine Geschichte, in 9 Sprachen. Mit muttersprachlichen Vorleserinnen. 10 bis 12 Mal pro Jahr in jeder Sprache. Findet auch im Cultibo und im Christkatholischen Gemeindehaus statt.

Weitere Veranstaltungen in der Jugendbibliothek

- BiblioWeekend, Sonntag, 26. März: Workshop Bibliothekstasche gestalten
- Vorlesetag am 24 Mai: Väter lesen vor
- Bücher-Flohmi, Donnerstag bis Samstag, 22. Bis 24. Juni (zusammen mit der Stadtbibliothek)
- Ferienpass, 7. August: Rund ums Buch – von der Buchhandlung in die Bibliothek
- Vorlesemarathon 42 Stunden Hohler-Texte, am Freitag, 22. September
- Buchfestival, Sonntag, 5. November: Comic-Workshop mit Jamie Aspinall
- Erzählnacht, Freitag, 10. November: Prämierung Schreibwettbewerb
- Flohmarkt mit Jugendbücher, Samstag, 9. Dezember
- Kindertheater Allerhand, Samstag, 16. Dezember
-



Vorlesetag mit Pedro Lenz in der Jugendbibliothek

In der Stadtbibliothek finden seit Sommer wöchentliche Compi-Sprechstunden statt. Mit Mike Luhr, einem Freiwilligen mit entsprechenden IT-Kenntnissen, haben wir die ideale Besetzung gefunden. Seit November 2023 finden monatlich Erzählcafés statt. Das Format ist schweizweit bekannt: unter der Leitung einer ausgebildeten Moderatorin finden offene Gesprächsrunden zu einem wechselnden Thema statt. Der Nachmittag endet mit Kaffee und Kuchen und die Teilnehmenden können sich weiter austauschen. Die Idee ist, die Menschen zu vernetzen und ihnen die Möglichkeit zu geben, in angenehmer Atmosphäre neue Leute kennen zu lernen. Beide Angebote sind gratis und ohne Voranmeldung zu besuchen. Nach wie vor kommt die internationale Playgroup in die Bibliothek. Wöchentlich in den Wintermonaten schallen englische Lieder und Kinderlachen durchs ganze Haus.

Weitere Veranstaltungen in der Stadtbibliothek:

- Lesung mit Bruno Colpi, ehemaliger Rektor Kantonsschule Olten und Griechisch-Lehrer, aus dem Buch «Mein liebes Griechenland». Donnerstag, 17. Januar
- Lesung mit Solothurner Autorin Mara Meier aus dem Buch «Im Sommer sind die Schatten blau» über die Solothurner Künstlerin Amanda Tröndle-Engel. Donnerstag, 23. Februar
- BiblioWeekend «Segel setzen», Veranstaltung mit Oli Lüthold, Co-Gründer und Geschäftsführer der Segelboot-Sharing-Plattform Sailbox, Samstag, 25. März
- Veranstaltung «Das Zugsunglück» mit Elisabeth Hart und Rhaban Straumann am 18. Juni im Konrad-Saal im Haus der Museen. In Zusammenarbeit mit den Oltner Bücher Stützen
- Bücher-Flohmi, Donnerstag bis Samstag, 22. bis 24. Juni (zusammen mit der Jugendbibliothek)
- Bücherverkauf Oltner Bücher Stützen, Samstag, 16. September
- Buchfestival Olten: Musterliabend mit Martina Caluori und Lea Catrina, Donnerstag, 2. November
- Buchfestival: Haiku-Workshop mit Markus Kirchhofer, Freitag, 3. November
- Buchfestival/LiterELLE: Riesinnen – Gespräch über vergessene Schweizer Autorinnen. Mit Mariann Bühler und Rebekka Salm. Freitag, 3. November
- Buchfestival/LiterELLE: Lesung und Gespräch Frauen Schreiben über Sex und Gewalt. Kulturjournalistin Monika Schärer im Gespräch mit Autorin Seraina Kober. Samstag, 4. November
- Buchfestival/LiterELLE: Auf Schatzsuche nach vergessenen Schweizer Autorinnen. Rebekka Salm im Gespräch mit Dorothee Windlin, Samstag, 4. November
- Erzählnacht, Freitag, 10. November, «Bildergeschichten in verschiedenen Sprachen»

Wechselnde Ausstellungen zu verschiedenen, aktuellen Themen sind sowohl in der Jugendbibliothek wie auch in der Stadtbibliothek an der Tagesordnung. Ausstellungsflächen sind in beiden Bibliotheken nicht optimal vorhanden, trotzdem wird mit viele Kreativität versucht, eine attraktive Medien-Präsentation zu erreichen. Die jungen Praktikant/innen können sich dabei gut einbringen und ihre Phantasie walten lassen.

Kommunikation

Seit dem Sommer trifft sich das Team jeweils um 8 Uhr, um die tagesaktuellen Informationen zu besprechen. Monatlich gibt es Team-Sitzungen in den jeweiligen Bibliotheken. Das Gesamtteam (Jugendbibliothek und Stadtbibliothek) hat sich 2023 dreimal getroffen. Die Kommunikation zwischen der Jugendbibliothek und der Stadtbibliothek ist unkompliziert: Ausgetauscht wird sich häufig bei einem gemeinsamen Mittagessen der beiden Leiterinnen. Aber auch sonst sind die Bibliotheken durch den Einsatz der Praktikanten in der Jugendbibliothek näher zusammengerutscht: Man erfährt durch sie viel mehr, was in der jeweils anderen Bibliothek geschieht. Extern wird über die zweimonatlichen Newsletter über Veranstaltungen, Neuerungen im Haus (z.B. neue Möblierung) oder neue Mitarbeitende informiert. Die Websites sind ein wichtiges Instrument, um Neuerungen anzukünden. Mit Flyern und Plakaten – auch da dürfen sich die Praktikant/innen kreativ betätigen – wird auf Veranstaltungen aufmerksam gemacht. Ganz wichtig ist aber auch der persönliche Kontakt an der Theke. Immer wieder muss die Open Library erklärt werden, aber auch Hinweise auf Veranstaltungen oder Literatur-Tipps tragen dazu bei, die Nähe zu den Kunden zu erhalten und ihre Bedürfnisse kennenzulernen.

Personelles

Das Team hat sich mit dem Zusammenschluss der beiden Bibliotheken verändert. Es sind für die Aufgaben nicht mehr Stellenprozente vorhanden, aber sie können zum Teil flexibler verteilt werden. Die fast durchgängige Zweier-Besetzung in der Jugendbibliothek kommt den Nutzenden vor Ort zugute, da so mehr Zeit für Vermittlung bleibt.

Bibliothek Olten, total Stellenprozent	565 %
Markus Christen, Mitarbeiter Stadtbibliothek	100 %
Dorothee Windlin, Gesamtleitung	90 %
Simone Fasola, Leitung Jugendbibliothek	70 %
Manuela Diemer, Mitarbeiterin Jugendbibliothek	70 %
Fränzi Lerch, Mitarbeiterin Stadtbibliothek	60 %
Claudia Eggenschwiler, hauptsächlich Stadtbibliothek	50 %
Alessio Gheller, Jugendbibliothek	ca. 25 %, auf Stundenlohnbasis
Niina Bühlmann, Praktikantin	100 % (1. September 2022 bis 28. Februar 2023)
Rosi Wahl, Praktikantin	100 % (1. März bis 31. August 2023)
Kei Steiner, Praktikant	100 % (1. September 2023 bis 31. August 2024)
Caroline Zimmerli, Buchbinderin	608 Stunden

Ailina Wolf
 Manuel Sharma
 Monika Weiss
 Joanna Kamm
 Nadia Spiegelberg

Schüleraushilfe JB (Februar bis Juni)
 Schüleraushilfe JB (August 2023 bis Juni 24
 freiwillige Mitarbeitern JB
 freiwillige Mitarbeiterin SB
 Arbeitspraktikantin (Oktober 2023 bis April 2024)

Lift-Praktikanten und Schnuppereinsätze:

Auch in diesem Jahr besuchten zwei Schüler/innen der Schule Dulliken regelmässig im Rahmen des Lift-Projektes die Stadtbibliothek. Jeden Mittwochnachmittag während der normalen Schulzeit (auf Wunsch auch in den Ferien) absolvierte Dion (im 1. Halbjahr) und Chadidja (im 2. Halbjahr) ein kleines, bezahltes Arbeitspraktikum. Sie lernen dabei Pünktlichkeit, Auftreten gegenüber Vorgesetzten und anderen Mitarbeitenden, Selbständigkeit und Ausdauer. So können sie danach gut gerüstet auf Lehrstellensuche gehen.

Die Zusammenarbeit mit der HPSZ Olten wurde ausgeweitet: bisher waren in der Jugendbibliothek Schüler/innen der HPSZ eine Stunde pro Woche im Einsatz und erledigten in dieser Zeit kleine Aufgaben. Neu ist nun auch die Stadtbibliothek dabei und betreute im 2023 zwei Jugendliche. Diese Zusammenarbeit ist erfrischend und nicht nur die Teenager profitieren davon, auch das Team schätzt die jungen Leute und den Umgang mit ihnen sehr.

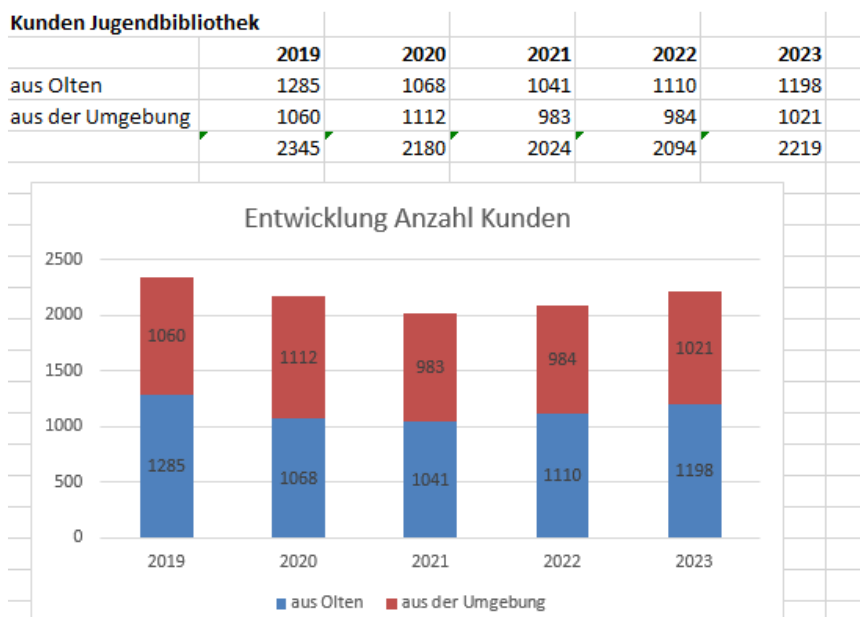
Des Weiteren absolvierten – verteilt über das ganze Jahr – sieben junge Leute ein zwei- bis viertägiges Schnupperpraktikum in der Stadtbibliothek. Mit Freude erfuhren wir, dass Simon nach seinem zweitägigen Praktikum in der Stadtbibliothek eine Lehrstelle als Fachmann Information und Dokumentation in der Kantonsbibliothek Baselland ergattern konnte. Am Zukunftstag am 9. November konnten an beiden Standorten Kinder begrüsst und ihnen der Alltag in einer Bibliothek näher gebracht werden. Vor den Sommerferien absolvierte Jennifer im Rahmen eines Schulprojektes ein zweiwöchiges Praktikum in der Stadtbibliothek.

Zahlen Bibliothek Olten

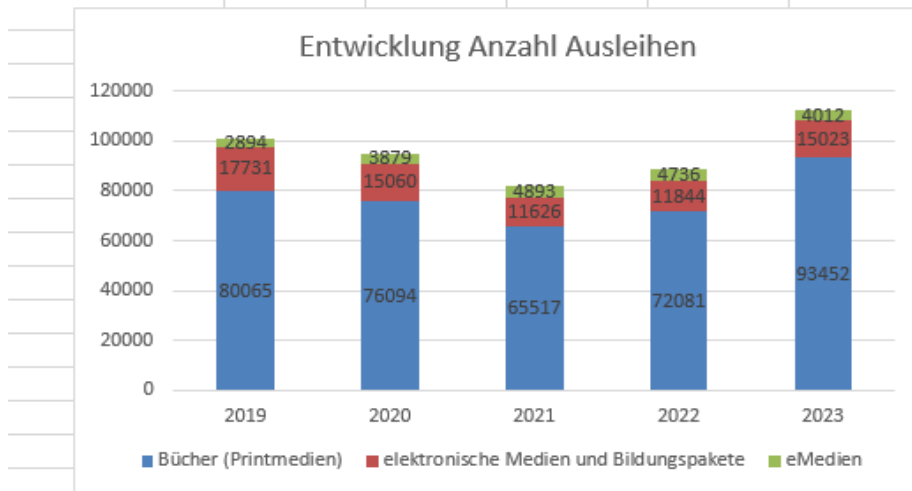
Der Corona-Knick mit rückläufigen Ausleih- und Besucherzahlen ist überwunden, die Zahlen steigen sowohl in der Jugend- wie auch in der Stadtbibliothek wieder an.

Jugendbibliothek

Die Anzahl der Kunden in der Jugendbibliothek ist fast wieder auf dem Niveau von 2019 angekommen. Die Ausleihen sind mit über 112'000 Ausleihen sogar höher als im Vor-Corona-Jahr. Das ist vor allem auch den Printmedien geschuldet, die mit über 20'000 Ausleihen mehr einen grossen Sprung nach oben gemacht haben.

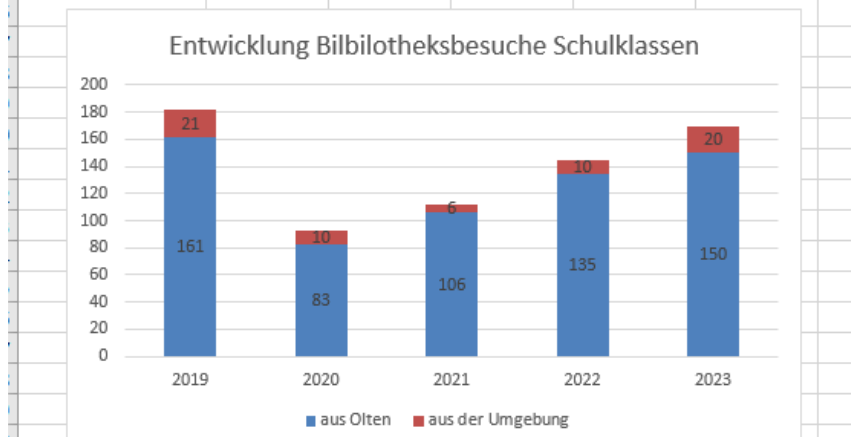


Ausleihen Jugendbibliothek					
	2019	2020	2021	2022	2023
Bücher (Printmedien)	80065	76094	65517	72081	93452
elektronische Medien und Bildungspakete	17731	15060	11626	11844	15023
eMedien	2894	3879	4893	4736	4012
	100690	95033	82036	88661	112487



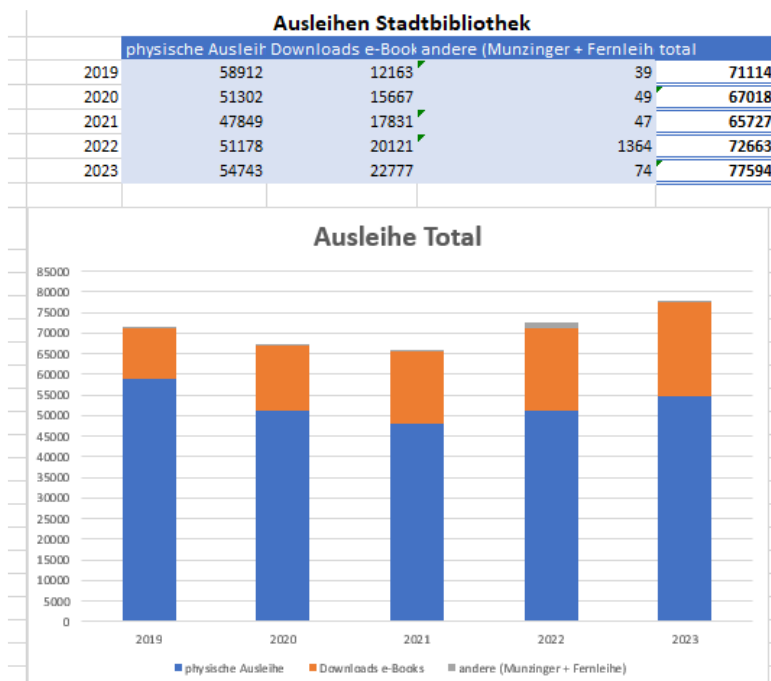
Die Bibliotheksbesuche von Schulklassen sind – trotz geänderten Öffnungszeiten – fast wieder auf dem Stand von 2019. Dies ist erstaunlich, da bis 2019 jeden Morgen zwei Schulklassen zu Besuch kommen konnten. Mit den Öffnungszeiten ab 10.00 Uhr ist dies nur noch für eine Schulklasse möglich. Das führt zu einem ausgebuchten Kalender in der Jugendbibliothek und längeren Wartezeiten für die Klassen bis zum nächsten Bibliotheksbesuch.

Bibliotheksbesuche (Einführungen und Büchertausch von Schulklassen)					
	2019	2020	2021	2022	2023
aus Olten	161	83	106	135	150
aus der Umgebung	21	10	6	10	20
	182	93	112	145	170

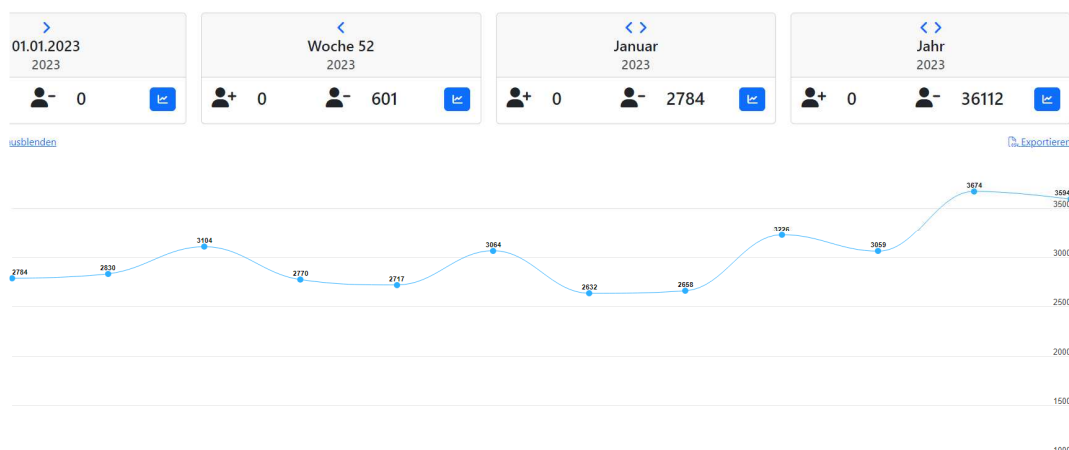


Stadtbibliothek

Die Nutzerzahlen weisen auch in der Stadtbibliothek nach oben. Die Oltnen Nutzerinnen und Nutzer sind dabei deutlicher gewachsen und liegen nun bei 56 % gegenüber den auswärtigen Nutzenden. Die physischen Ausleihen sind zwar ebenfalls gestiegen, stark zugelegt haben vor allem die eMedien.



In der Stadtbibliothek kann dank des installierten Gates eine Auswertung der Besucherzahlen gemacht werden. Diese haben um knapp 3000 zugenommen. Nächstes Jahr kann dann auch in der Jugendbibliothek eine zuverlässige Besucherzahl angegeben werden. Diese wird – vergleicht man die Ausleihzahlen der beiden Bibliotheken – mindestens doppelt so hoch sein wie in der Stadtbibliothek.



Oltner Bücher Stützen

Der Vorstand des Vereins bleibt unverändert und setzt sich wie folgt zusammen: Katharina Gautschi (Präsidentin), Ruth Bürgler (Protokoll), Esther Geiser, Christine Graber (Buchhaltung, ad Interim), Thomas Marbet (Stadtpräsident Olten, von Amtes wegen), Dorothee Windlin (Stadtbibliothekarin, von Amtes wegen). An der GV am 9. März im Kino Lichtspiele gab es nach dem Formellen einen Apéro mit ukrainischen Häppchen. Später konnten Interessierte die Verfilmung des Buches von Mariana Leko «Was man von hier aus sehen kann» geniessen. Im Juni lud der Vorstand zur Hohler-Veranstaltung «Zugsunglück» mit Elisabeth Hart und Rhaban Straumann ein. Am 16. September organisierte der Vorstand einen Bücherverkauf vor der Stadtbibliothek, die Einnahmen flossen in die Vereinskasse. Am 4. September besuchten Interessierte in der Papiermühle Zürich die Aufnahme des Literatur-Clubs mit der neuen Moderatorin Jennifer Khakshouro – ein unvergesslicher Abend.

Dank

Das Jahr 2023 war ein intensives Jahr. Die Zusammenarbeit mit der Jugendbibliothek macht viel Freude, ist aber auch herausfordernd. Es ist aber der richtige Weg, um den Oltner Einwohnerinnen und Einwohnern und denen der umliegenden Gemeinden ein tolles Angebot zu bieten. Nicht alles wird ins Internet verlegt; wie wichtig persönliche Kontakte sind, zeigt sich uns jeden Tag im Umgang mit unseren kleinen und grossen Nutzern. Ein grosser Dank gebührt dem gesamten Bibliotheksteam, welches alle Änderungen mitmacht, flexibel reagiert und mit viel Motivation und Freude bei der Arbeit ist. Danke auch den Unterstützern in der städtischen Verwaltung, welche uns von Ferne unterstützt und uns viele Freiheiten gewährt. Unseren Partnern in der Stadt und darüber hinaus; vielen Dank! Und last but not least: unseren zahlreichen treuen Nutzerinnen und Nutzern, welche mit Freuden in die Bibliotheken kommen und sich hier wohlfühlen.

4.7 Stadtarchiv

Grundlagen

Personal

Ende Februar 2023 ist der ehemalige Stadtarchivar Marc Hofer in Pension gegangen. Seine Nachfolge durfte Sandra Morach am 1. Februar 2023 antreten. Um eine reibungslose Amtsübergabe zu gewährleisten haben der abtretende Stadtarchivar und die neue Stadtarchivarin einen Monat gemeinsam gearbeitet.

Vom 10. Juli bis 8. September 2023 hat Lukas Temperli von Olten ein Praktikum im Stadtarchiv absolviert. Er war hauptsächlich für die Erschliessung eines Bestandes der Abteilung Gemeindearchive zuständig und konnte zugleich in die verschiedenen Bereiche eines Archivs Einblick gewinnen.

Vom 7. November bis 31. Dezember 2023 war der Historiker Lorenz Degen als wissenschaftlicher Mitarbeiter im Stadtarchiv tätig. Er hat eine Schenkung von Sylvie von Arx erschlossen, die Unterlagen aus dem Nachlass Eugénie Koenig-von Arx beinhaltet.

Finanzen

Die Ausgaben und Einnahmen bewegten sich im budgetierten Rahmen oder haben diesen unterschritten.

Die Kosten für die Erschliessung der Schenkung von Sylvie von Arx wurden durch die Eugénie Koenig-von Arx-Stiftung finanziert.

Für die Aufarbeitung der umfangreichen Pendenzen im Bereich der Privat-, Vereins- und Firmenarchive wurden Finanzierungsgesuche beim Swisslos-Fonds eingereicht. Dem Stadtarchiv wurde ein Projektbeitrag zugesprochen.

Recordsmanagement

Das Ordnungssystem wurde im üblichen Rahmen den geänderten Aufgaben und Bedürfnissen der Stadtverwaltung angepasst und wo nötig erweitert. Insgesamt wurden neun Mutationen am Ordnungssystem vorgenommen.

Die WTO-Ausschreibung für das neue GEVER-System ist im Januar 2023 erfolgt. Das Stadtarchiv beteiligte sich an den Evaluationsarbeiten.

Archivierung

Insgesamt wurden 2023 18 Ablieferungen übernommen und im Archivinformationssystem erfasst:

- Gemeindearchive: zwei Ablieferungen (Feuerwehr, Personaldienst)
- Privatarchive: vier Ablieferungen (u.a. Nachlass Franz Eugen Koenig (1953–2007), Nachlass François-Henri Lavanchy-Clarke (1848–1922))
- Vereinsarchive: neun Ablieferungen (u.a. Filmverein Olten, Gemischtes Heimetchörli Olten)
- Firmenarchive: drei Ablieferungen (u.a. Autophon AG)

Der Gesamtbestand des Stadtarchivs erreicht mit diesen Ablieferungen einen Umfang von ca. 1180 Laufmetern.

Bestandserhaltung

Die Arbeiten an den Beständen der Abteilung Gemeindearchive wurden im gleichen Rahmen wie im Vorjahr fortgesetzt.

Benutzung

Insgesamt wurden 16 Anfragen aus der Stadtverwaltung und 97 Anfragen aus der Öffentlichkeit bearbeitet. Die Verwaltungsanfragen betrafen zum grössten Teil die Einwohnerkontrolle.

Digitalisierung

Die im Rahmen von Benutzungsvorgängen erstellten Digitalisate werden auf dem Laufwerk S: gesichert. Die digitalisierten Unterlagen haben einen Umfang von 200 GB beziehungsweise 581 Dateien. Darin enthalten sind auch die digitalisierten Filme.

Kooperation

Die Stadtbibliothek, das Historische Museum und das Stadtarchiv führten ihre bestens etablierte Zusammenarbeit weiter. Die Leiterinnen dieser Institutionen bilden zusammen auch den Stiftungsrat der Eugénie Koenig-von Arx-Stiftung, was zu einem regelmässigen Austausch beiträgt.

5 Wirtschaft

Wirtschaftliche Lage

Der Wirtschaft in der Region Olten geht es gut, auch wenn sich das konjunkturelle Umfeld im Jahr 2023 eingetrübt hat und das Bild ambivalent ist. Verschiedene Belastungsfaktoren wie die geopolitischen Verwerfungen, der Fachkräftemangel, die Inflation, die globale Konjunkturabkühlung und der starke Franken beeinflussen auch die Unternehmen in der Region. Während sich einige Branchen noch immer an einer hohen Auslastung erfreuen können, deuten sich seit der zweiten Jahreshälfte 2023 bei einzelnen Unternehmen Schwierigkeiten und Restrukturierungsbedarf an.

Die Betrachtung der verschiedenen Wirtschaftszweige zeigt, dass sich die Industrie dank noch immer gut gefüllten Auftragsbüchern weiterhin gut schlägt. Allerdings entwickelte sich 2023 der Export leicht rückläufig und

die Anzeichen für eine Abschwächung wurden stärker. Auch der Dienstleistungssektor entwickelte sich nicht mehr so dynamisch wie zuvor. Im regionalen Baugewerbe kehrte nach einem schwachen ersten Halbjahr gegen Ende 2023 wieder mehr Normalität ein und die Zahlen bewegten sich wieder auf Vorjahresniveau. Aufgrund der unsicheren Zinssituation, der steigenden Baukosten und der raumplanerischen Einschränkungen ist in der Branche nach wie vor Zurückhaltung spürbar.

Weiterhin günstig präsentierte sich die Lage auf dem Arbeitsmarkt. Trotz schwieriger Aussichten entliessen die Unternehmen erfreulicherweise kaum und die Gekündigten fanden schnell eine neue Stelle. Im Dezember 2023 lag die Arbeitslosenquote in der Region bei 2.5% (Vorjahr 2.3% und Kt. SO 2.2%).

Auf das Jahr 2024 schauen die regionalen Unternehmen mit Skepsis, sie gehen aber insgesamt nicht von einem starken Wirtschaftsrückgang aus. Am schwächsten werden die Aussichten in der Industrie und in ausgewählten Branchen, z.B. in der Nahrungsmittelindustrie, bewertet. Von einer positiven Entwicklung gehen insbesondere die ICT-Branche und die unternehmensbezogenen Dienstleister aus. Keine positiven Impulse werden vom Handel ausgehen. Das Baugewerbe erwartet insgesamt ein ansprechendes Wirtschaftsjahr 2024. Vor allem das Baunebengewerbe blickt optimistisch auf das Jahr 2024. Die Zins- und Kostenentwicklung wird hier massgebend sein. In Bezug auf die Beschäftigung geben die Unternehmen an, dass der Personalbestand 2024 leicht sinken wird.

Die Wertschöpfung unserer Region lag 2023 mit rund CHF 85'000 pro Kopf deutlich über dem kantonalen (ca. 71'000 CHF/Kopf) und ungefähr im Schweizer Mittel. Alle Wachstumswerte liegen für 2023 deutlich unter dem Vorjahr. Mit knapp 0.3% Wachstum (Prognose Q3/2023) lag die Region Olten 2023 ungefähr im kantonalen Mittel (Quelle: BAK). Ebenso beim Beschäftigungswachstum, welches Mitte 2023 bei 0.4% lag (Kanton: 0.6%). Die von der Credit Suisse Mitte 2023 veröffentlichte Standortqualität-Studie bewertet unsere Standortqualität im gesamtschweizerischen Vergleich als leicht überdurchschnittlich und setzt unsere Region auf Rang 40 von 110 bewerteten Regionen (Quelle: Standortqualitätsindikator, Credit Suisse, 2023). Als überdurchschnittlich gut wurde der Standortfaktoren «Erreichbarkeit» beurteilt, während unsere Region bei der «Steuerbelastung» mit durchschnittlich und bei der «Verfügbarkeit von Fachkräften und Hochqualifizierten» unterdurchschnittlich abschliesst.

Aktivitäten der Wirtschaftsförderung

Die Wirtschaftsförderung der Region Olten hat den Auftrag, die Wirtschaftskraft der Stadt und Region Olten zu stärken. Dies erreichen wir, indem wir ansässige Unternehmen unterstützen, optimale Rahmenbedingungen schaffen und uns für Neuansiedlungen und Gründungen als attraktiven Standort präsentieren und diesen bei ihren Anliegen behilflich sind. In erster Linie sind wir Anlaufstelle und Dienstleister für die Wirtschaftsakteure in der Region Olten sowie Vermarkter des Wirtschafts- und Wohnstandortes.

Im ersten Halbjahr 2023 hatten die Anfragen im Zusammenhang mit Ansiedlungs- und Gründungsvorhaben gegenüber dem Vorjahr erfreulicherweise weiter zugenommen. In der zweiten Jahreshälfte hingegen mussten wir einen markanten Rückgang feststellen. Diesen erklären wir uns mit der unsichereren wirtschaftlichen Entwicklungsperspektive. Bei den Ansiedlungen lag unser Fokus auf in der Schweiz ansässige Unternehmen, die sich in einer Wachstums- oder Konsolidierungsphase befinden und deshalb einen neuen Standort suchen.

Um im Ansiedlungsgeschäft erfolgreich sein zu können, braucht es neben attraktiven Rahmenbedingungen gute Kenntnisse der verfügbaren und geeigneten Immobilien. Seit 2023 verfügen wir über eine entsprechende Datenbank mit einer Funktion zum besseren Abgleichen von Anfragen und Angeboten. Durch gezielte Kontakte mit Vermittlern versuchen wir das Ansiedlungsgeschäft anzukurbeln. Der Fokus unserer aktiven Ansiedlungspolitik liegt bei wachstums- und wertschöpfungsstarken Unternehmen, so dass Steuersubstrat gewonnen werden kann. Dabei berücksichtigen wir bereits vorhandene Cluster, um auf gegebenen Vorteilen aufbauen zu können. Unsere Zielbranchen sind Smart & Urban Mobility (LogTech), Anlagen- und Maschinenbau, ICT, Energie, Health Services & Tech (Diagnostik), nationale Hauptsitze und Kompetenzzentren von Dienstleistungsunternehmen und Verbänden sowie Bildungsunternehmen und -institutionen (EduTech). Zur Gewinnung von letzteren, arbeiten wir intensiv mit dem Verein «Bildungsstadt Olten Plus» zusammen.

Insgesamt bearbeitete das Team der Wirtschaftsförderung 2023 rund 100 Leads mit Unternehmen, davon zirka die Hälfte Ansiedlungsanfragen und die andere Hälfte weitere Anliegen von Unternehmen aus der Region. Weitere 12 Leads hatten wir mit Gemeinden und nochmals rund 10 Leads mit Immobilienentwicklern.

Für die ansässigen Unternehmen ist die Wirtschaftsförderung da, um sie mit Dienstleistungen, aktivem Wissenstransfer, optimalen Rahmenbedingungen, Informationen und Vernetzung oder als «Türöffner» in ihrer Geschäftstätigkeit zu unterstützen. Es ist uns wichtig, bei den Unternehmen der Region präsent zu sein und uns mit ihnen direkt auszutauschen. Hierfür haben wir 2023 insgesamt 17 Firmenbesuche absolviert. Ebenfalls waren wir 2023 wieder an mehreren Wirtschaftsveranstaltungen, häufig auch als Referenten, präsent und so den Kontakt gepflegt.

Mit eigenen Netzwerk- und Impuls-Anlässen fördert die Wirtschaftsförderung die Zusammenarbeit und den Wissensaustausch zwischen den hier ansässigen Unternehmen. Insgesamt organisierten wir 2023 neun eigene Anlässe. Dazu gehören das beliebte Breakfast-Meeting, welches diesmal dem Thema «Internet of Things» gewidmet war. Die kompakte Wissensvermittlung wird von den Unternehmen geschätzt. Die Vernetzung der regionalen Wirtschaft fördern wir mit den beiden «Ambassadors-Meetings». Der Frühlingsanlass fand bei der Firma Aare Energie AG (a.en) statt und widmete sich dem Thema «Future Skills». Am Herbstanlass gaben wir einen konkreten Einblick ins «Metaverse». Bereits zum dreizehnten Mal wurde am gleichen Anlass der «Milestone Award», eine Auszeichnung für unternehmerisches Engagement zugunsten des Wirtschaftsstandortes Olten, verliehen. Diesmal ging der Preis an Georg Berger, Direktor des Berufsbildungszentrums Olten, für seine vielfältigen Engagements zugunsten der Zusammenarbeit zwischen Bildung und Wirtschaft und zur Stärkung des Wirtschaftsstandortes Olten.

Weitere durch uns oder gemeinsam mit Partnern organisierte Impuls- und Netzwerkanlässe waren der Gründertag, der Anlass «Nacht der jungen Leader» und die KI-Fachveranstaltung an der Fachhochschule Nordwestschweiz. Zusammen mit IHVO und SOHK führten wir im Herbst 2023 zum fünften Mal den Anlass «Dialog Politik + Wirtschaft» durch - diesmal zum Thema «Welche Zukunft hat die Berufsbildung?».

Gemeinsam mit den Wirtschaftsförderungen Aarau und Regio Zofingen organisierten wir im Herbst 2023 zum dritten Mal den überregionalen Wirtschafts Anlass «AareLandImpuls». Der sehr gut besuchte Anlass in Schönenwerd widmete sich dem Thema «Funktionale Wirtschaftsräume». Es zeigte sich, dass die Unternehmerinnen und Unternehmer den überregionalen Austausch schätzen.

Inhaltliche und fachliche Impulse geben wir den ansässigen Unternehmen zu vier Fokusthemen: Digitalisierung, Innovation, Nachhaltigkeit und Arbeitsmarkt. Neu lanciert haben wir 2023 das Projekt «KI-4-KMU». Dieses soll den ansässigen Unternehmen niederschweligen Zugang zum Thema «künstliche Intelligenz» geben und ihnen konkret helfen, eigene Projekte umzusetzen. Unseres Erachtens ist dies ein Muss, um die Wettbewerbsfähigkeit der KMU zu erhalten. Der Fachkräftemangel ist für unsere Unternehmen weiterhin ein ernsthaftes Problem, weshalb wir hier an verschiedenen Fronten und in Partnerschaften wirkten. Selber haben wir einen weiteren Workshop zum Thema «Employer Branding» durchgeführt und die Firmen in diesem Thema gezielt unterstützt.

Plug & Start, Zentrumsstadt und Wohnregion

Unsere Gründungs- und Startup-Förderinitiative «Plug & Start» ist seit letztem Jahr im neu lancierten Co-Working «Capitol» an der Ringstrasse angesiedelt. Hier kooperieren wir mit der «Startup Academy Mittelland» und dem Gründerzentrum des Kantons Solothurn. Wir beraten und unterstützen gründungswillige Personen und helfen ihnen bei Fragen unbürokratisch weiter. Ebenfalls um Firmengründungen und Geschäftsideen geht es bei unserem Engagement im Projekt «Unternehmerisches Denken und Handeln», bei welchem das BBZ Olten federführend ist. Wir unterstützen mit der Führung der Geschäftsstelle des «Schweizerischen Zentrums für unternehmerisches Denken und Handeln». Die Organisation hat zum Ziel mit Ausbildung und Wettbewerben das unternehmerische Denken und Handeln bei Berufsschüler:innen zu fördern. 2023 konnten wir den entsprechenden nationalen Finaltag der «myidea Challenge», dem Geschäftsideenwettbewerb von Berufsschülern, in Olten durchführen.

Für die Standortpromotion arbeiteten wir mit der kantonalen Standortförderung und den Partnerorganisationen «AareLand», «Greater Zurich Area» und «BaselArea.swiss» zusammen. Für unser eigenes Standortmarketing ist das Projekt «Zentrumsstadt» zentral. Wir haben an dem Projekt im vergangenen Jahr verschiedene Anpassungen vorgenommen, arbeiteten aber weiter mit unserer kommunikativen Leitidee *„Region Olten – Macher:innen im Zentrum“*. Bei den eigenen Kanälen konnten wir hinsichtlich Reichweite weiter ausbauen. Unser regelmässiger Newsletter erreicht rund 1'200 interessierte Personen in und ausserhalb der Region Olten und ebenso unsere Social-Media-Kanäle, auf welchen wir unterdessen eine stattliche Anzahl von rund 1'400 «Followern» haben.

Ein neuer Anlauf nahmen wir im Projekt «Wohnregion Olten» genommen. Zwar mussten wir den 2021 lancierten Newsletter mangels Nachfrage einstellen, dafür schalteten wir im Herbst 2023 eine eigene Social Media-Kampagne mit kleinen Videos zum Thema «Vorteile beim Wohnen in Olten». Aufgrund der knappen finanziellen Ressourcen mussten wir die Reichweite einschränken, konnten aber präzise unsere gewünschten Zielgruppen ansprechen. Generell haben wir das Thema «Wohnen» stärker mit dem Thema «Arbeitsmarkt» verbunden und diese Linie werden wir 2024 weiterführen.

«Raumpolitik ist Wirtschaftspolitik» - geleitet von dieser Überzeugung haben wir auch 2023 einen bedeutenden Teil unserer zeitlichen Ressource in diverse Raumplanungsprojekte investiert. Es sind dies die Projekte «RAZ Gäu», «All-Gäu», «Verkehr Agglo Olten» und «Raum und Mobilität Niederamt». Im Rahmen der Arbeitszonenbewirtschaftung (AZB) haben wir, die Stadt Olten und die Gemeinden im Gäu und im Niederamt unterstützt. Eine vollständige Inventarisierung und Bewertung der wirtschaftlich nutzbaren Flächen und Immobilien ermöglicht uns und den Gemeinden eine gezielte Entwicklung.

Organisatorisch gab es im Vorstand und der Geschäftsstelle der Wirtschaftsförderung Region Olten 2023 keine Änderungen - wir konnten im bewährten Team arbeiten. Der Vorstand der Wirtschaftsförderung traf sich 2023 zu einem Strategieworkshop, um die Strategie und die Aktivitäten der Wirtschaftsförderung zu überprüfen. Als Ergebnis resultierte, dass die bisherigen Handlungs- und Aufgabenfelder bestätigt wurden, jedoch insgesamt eine Fokussierung der Aktivitäten erfolgen und mehr Gewicht auf das Standortmarketing gelegt werden soll.

Die Aussicht auf 2024 zeigt, dass die eingangs erwähnten Herausforderungen noch bleiben werden. Insbesondere bei Themen wie dem Arbeitskräftemangel und Entwicklung geeigneter Standortimmobilien werden wir die regionale Wirtschaft mit unseren Dienstleistungen, Aktivitäten und Projekten unterstützen. Dem Standortmarketing und der weiteren Stärkung unseres Arbeits-, Wohn- und Lebensstandortes Region Olten gilt unser volles Engagement. Hierfür zählen wir weiterhin auf die gute Zusammenarbeit mit den ansässigen Unternehmerinnen und Unternehmern, allen Wirtschaftsakteuren und den Behörden in der Stadt und Region Olten.

6 Tourismus

Verein Region Olten Tourismus

Vorstand

Der Vorstand von Region Olten Tourismus (ROT) setzt sich wie folgt zusammen (Stand: 01. Januar 2024):

Funktion	Name	Vertretung von
Präsidentin	Adriana Marti-Gubler	Politik / Region
Vizepräsidentin	Nadine Plüss	Gewerbe
Mitglied	Nadine Plüss	Gewerbe
Mitglied	Reto Zimmermann	Gewerbe / Kultur
Vizepräsident	Reto Zimmermann	Gewerbe / Kultur
Mitglied	Remo Buchser	Hotellerie
Mitglied	Marion Rauber	Politik
Mitglied	Nadja Stampfli	Kultur / Sport
Mitglied	Christian Wyler	Gastronomie / Region
Geschäftsführer	Stefan Ulrich	Beisitz, ohne Stimmrecht
Revisionsstelle	Emmenegger Fides AG	

Geschäftsstelle

Die verschiedenen Arbeitsbereiche in den strategischen Geschäftsfeldern einerseits und in den Geschäftsstellen von ROT und KST (Kanton Solothurn Tourismus) andererseits zeigten gleich ein respektables Volumen. Die Gäste reisten zahlreich nach Olten und die Angebote wurden rege nachgefragt. Schon früh war klar, dass das Jubiläumsjahr «80 Jahre Franz Hohler» für viele eben ein ganz besonderes werden würde.

Ende März 2023 hatte Ladina Schödler ihren ersten Arbeitstag im Team von ROT. Sie wohnt in Basel, hat die Tourismusfachschule in Luzern absolviert und engagiert sich im Bereich Beratung/Projektmanagement. Anfang Mai schliesslich folgte Valeria Tchernogrebel aus Oensingen. Sie übernahm das Digital Marketing und die operative Verantwortung der Geschäftsstelle von KST.

Ende Mai schliesslich wurde Merle Böcker nach vierjähriger Tätigkeit bei ROT verabschiedet. Sie konnte im Messeteam der Bernexpo Groupe eine neue Anstellung als Marketing-Managerin antreten.

Das Team komplettieren 14 Gästeführerinnen und Gästeführer, welche als Freelancer tätig sind. Sie kommen regelmässig in der Stadt und in der Region zum Einsatz.

Frequenzen Tourist Center

Im Jahr 2023 durfte das Team von ROT rund 1300 (+18%) Gäste im Tourist Center empfangen und beraten. Gut jeder Vierte besuchte die Informationsstelle im Zusammenhang mit dem Schweizer Schriftstellerweg. Dazu kamen 1600 Telefonanrufe und über 1750 E-Mail-Anfragen. Zudem konnten rund 1000 Ticket-Vorverkäufe und -Reservierungen abgewickelt werden. Für die Geschäftsstelle von KST konnten weitere 1000 Kontakte generiert werden (Beratungen im Tourist Center, Telefon, E-Mail, Versände).

Logiernächte

Die Entwicklung der Übernachtungszahlen entwickelte sich im Berichtsjahr sehr erfreulich und bereits ab Frühling 2023 mit ansprechenden Zuwachsraten. So stiegen im Berichtsjahr die Logiernächte in allen drei Bezirken um rund 15% von 166 678 auf 191 303. Dabei wurden folgende Zahlen in den einzelnen Gebieten registriert: Bezirk Olten 105 141 (+5.7%), Bezirk Gösgen 10 201 (+23%), Bezirk Gäu 75 961 (+29%). Auch die Hotels in der Stadt Olten konnten um 7% Prozent von 72 902 auf 78 083 Logiernächte zulegen.

Dies entspricht zugleich einem neuen Rekordwert.

Bezirk Olten	2022	2023	Veränderung	in Prozent
Januar	4 058	5809	+1 751	+43.1
Februar	4 895	5657	+762	+15.6
März	7 550	7 508	-42	-0.6
April	7 429	8 620	+1 191	+16.0
Mai	9 661	10 751	+1 090	+11.3
Juni	10 643	12 236	+1 593	+15.0
Juli	9 310	10 955	+1 645	+17.7
August	10 136	11 987	+1 851	+18.3
September	10 164	9 298	-866	-8.5
Oktober	9 904	8 107	-1 797	-18.1
November	9 295	8 160	-1 135	-12.2
Dezember	6 445	6 053	-392	-6.1
Total	99 490	105 141	+5 651	+5.7

Führungen

Im Jahr 2023 konnte ROT die 14 Gästeführerinnen und Gästeführer auf 211 Rundgängen einsetzen, was ein sehr erfreuliches Ergebnis ist. Dabei war das 2. Halbjahr deutlich stärker.

Im Monat September 2023 beispielsweise konnten insgesamt 57 (!) Rundgänge organisiert werden, an denen knapp 1000 Gäste begleitet werden durften. Dies bedeutet einen ausserordentlich hohen Wert (vergleichbar letztmals 2019) und forderte alle Beteiligten gleichermassen. Doch – und das ist die erfreuliche Bilanz – die Gäste waren rundum angetan vom Erlebten in Olten!

Weiter wurden knapp 30 öffentliche Führungen in der Stadt und Region ausgeschrieben, an denen über 220 Gäste teilnahmen. Hier zählten folgende drei Rundgänge zu den Höhepunkten: öffentliche Spaziergänge mit Franz Hohler im Juni mit je 30 Teilnehmenden (beide ausverkauft), satirischer Spaziergang mit Strohmankauz im Mai mit 35 Gästen sowie die eigenen Themenführungen «80 Jahre Franz Hohler».

Im Rahmen der Qualitätsprüfung durch ROT bei allen Gruppen, eine Massnahme des Aktionsplans des Gütesiegels «Q1», zeigt sich mit über 95% wiederum eine überdurchschnittlich hohe Zufriedenheit.

Qualität und Nachhaltigkeit

Hohe Zufriedenheit: 97% aller Gäste und Gruppen waren sehr zufrieden (Telefon-Befragung).

Nachhaltigkeit im Prozess: Mit dem Label «Swisstainable» von Schweiz Tourismus verpflichtet sich ROT bewusst für eine noch umfassendere Arbeit in allen Bereichen der Nachhaltigkeit, z.B. Print zu 100% auf Recycling-Papier.

Mitglieder

Wiederum wurde der sehr beliebte Neujahrsbrief Mitte Januar per Post an alle Mitglieder und Gäste zugestellt. So konnten diese spannende Neuigkeiten und wertvolle Beilagen aus erster Hand und frühzeitig im Jahr entgegennehmen.

An der 39. Generalversammlung durften rund 70 Mitglieder und Gäste im Premiumkino Capitol in Olten begrüsst werden. Moderiert wurde der Anlass von Janine Geigele, u.a. bekannt vom Schweizer Fernsehen SRF. Sämtliche Geschäfte wurden mit deutlicher Zustimmung genehmigt. Deny Sonderegger wurde nach 11 Jahren feierlich als Präsident von ROT verabschiedet und seine Verdienste von Vorstandsmitglied Reto Zimmermann gewürdigt. Weiter wurde Edith Weber, welche 10 Jahre im Vorstand von ROT mitarbeitete, verabschiedet. Auch sie konnte während dieser Zeit einiges bewirken und ihre Leistungen wurden entsprechend verdankt. Als Nachfolgerin von Deny Sonderegger wurde die Kienberger Gemeindepräsidentin Adriana Marti-Gubler mit einem grossen Applaus in das Amt als Präsidentin von Region Olten Tourismus gewählt. Sie stellte sich in einer kurzen Ansprache der Versammlung vor und tritt die neue Herausforderung mit viel Freude und Motivation an. Im Anschluss an den offiziellen Teil führte Janine Geigele ein kurzweiliges Gespräch mit Profi-Snowboarder Nevin Galmarini. Dieses wurde durch Film-Einspielungen und seine Ausführungen ergänzt. Am Schluss stand er für zahlreiche Fragen der Gäste zur Verfügung. Galmarini hat unter anderem an den Olympischen Spielen eine Gold- und Silber-Medaille gewonnen.

Der Mitgliederbestand lag Ende Dezember 2023 bei 238 (7 Ein- und 12 Austritte).

Neu bei ROT mit dabei sind folgende Mitglieder (geordnet nach Eintrittsdatum): BLS AG, Daniela Friedli Photographie, allerart blumen GmbH, Sportcenter Kappel sck, Landgasthof Bad Lauterbach, Literatur und Bühne sowie Lüthi + Stocker AG.

Strategische Geschäftsfelder

Olten Kongress Stadt

Anfang März 2024 traf sich der Gesamtvorstand von Region Olten Tourismus im Hotel Bed & Breakfast Alte Gärtnerei in Härkingen zu einem tägigen Strategie-Workshop. Dieser findet alle drei Jahre statt. An dieser Zusammenkunft wird unter anderem analysiert, ob die drei bestehenden Geschäftsfelder für die weitere

erfolgreiche Tätigkeit noch stimmig sind und die darin laufenden und geplanten Aktivitäten passen. Zwei zentrale Erkenntnisse waren, dass die bestehende Strategie noch sehr gut funktioniert und dass der Schwerpunkt der Kommunikation und gegebenenfalls auch Produktentwicklung in Zukunft eher auf den ländlichen Raum ausgerichtet wird (= Stärkung des Geschäftsfeldes «Olten Erlebnis Region»). Die Aktivitäten in diesem Geschäftsfeld werden bei ROT durch die Seminar- und Tagungsabteilung «Olten Meetings» professionell geplant und umgesetzt. Im Berichtsjahr 2023 waren folgende sechs Partner mit dabei: ARTE Seminar- und Konferenzhotel, Hotel Astoria, Hotel Olten, Stadttheater Olten, b_smart Hotel Schönenwerd und die B&B Hotels Oftringen und Rothrist.

Aktivitäten-Programm

Der Kommunikationsplan beinhaltet im Wesentlichen folgende Aktivitäten:

März

Neuaufgabe Broschüre Olten Meetings

April

Versand Destinationstipp in Newsletter an 100 000 Event-Entscheider von eventlokale.ch

Juni

Inspiration Market in Zürich; Roadshow / Abendanlass mit 30 Anbietern und 70 Kunden

August

Versand Destinationstipp in Newsletter an 100 000 Event-Entscheider von eventlokale.ch

September

Versand MICE-Bulletin (Newsletter) an 15 000 Branchenkontakte und exklusiver Newsletter an 3 000 Kontakte von CP (*)

Reportage (1 Seite) im Fachmagazin EventEmotion in Kombination mit ¼ Seite Publireportage in der NZZ; ergänzend dazu digitale Kampagne Community-Hashtags: Hier wurden #oltenmeetings, #event, #meeting, #kongress, #rahmenprogramm und #oltenentdecken bewirtschaftet.

2x pro Jahr

Versand eines MICE-Newsletters durch ROT an jeweils rund 700 Adressen

Ganzes Jahr

seminar.inside, online (Betriebs- und Supportprofile)

aargau meeting, online (Betriebsprofile)

Angebotseinträge im Online-Firmenverzeichnis von www.celebrationpoint.ch

* CP = Celebration Point ist ein Dienstleister der Meeting Incentive Congress und Event-Branche (MICE) und MarketingSpezialist mit dem grössten MICE- und Event-Netzwerk der Schweiz. Diese Organisation ist seit 2003 am Markt etabliert, verfügt über 20 000 Netzwerk-Kontakte und 13 000 Nutzer / Follower auf Social Media. Pro Jahr werden zudem bis zu 500 Live-Kontakte generiert.

Messbare Ergebnisse *

40 bearbeitete Anfragen mit konkreten Offerten, Rahmenprogrammen, etc.

15 generierte Buchungen

40 bis 50 weitere Vermittlungen per Telefon, E-Mail oder persönlich

zahlreiche (PR-)Berichte in der Regional- und Fachpresse

* Betrifft Vermittlungen / Buchungen für Anlässe von Firmen mit 20 bis 500 Teilnehmern, mit oder ohne Übernachtungen.

Olten LiteraTour Stadt

Im Rahmen der Olten LiteraTour Stadt ist der Schweizer Schriftstellerweg in der Schweizer Tourismuslandschaft als USP («Unique Selling Proposition»/Alleinstellungsmerkmal) gesetzt. Dieser hat sich bei den Gästen als starker Anziehungspunkt entwickelt und etabliert. Die Frequenzen sind weiter sehr erfreulich und nehmen jährlich zu. Vor allem die Anzahl gescannter QR-Codes konnte deutlich gesteigert werden und erreichte im Berichtsjahr mit über 14 000 einen neuen Rekordwert (+36%). Einen Teil dazu trugen die höheren Besucherzahlen auf der Tour von Franz Hohler.

Aktivitäten-Programm *

Ganzjährig

Kampagne «Swiss Cities» von Schweiz Tourismus (vergleiche Reporting unter Erlebnis Region)

Umsetzung Konzept «Digitales Marketing»

Kooperation mit der BLS AG

Kooperation Literaturhaus Literatur & Bühne Olten

Kooperation mit dem Buchhaus Lüthi + Stocker AG

Online-Präsenz (Schweiz Tourismus, Aargau Tourismus, Kanton Solothurn Tourismus, ROT, etc.)

Inserate in Programmheften Oltner Kabarett-Tage,

Solothurner Literaturtage, Buchfestival Olten, Spielplan Stadttheater Olten etc.

Februar

Neuaufgabe der Broschüre «Schweizer Schriftstellerweg und Erlebnisse in der Region»

Mai

Eröffnung der Tour von Franz Hohler auf dem Schweizer Schriftstellerweg in französischer Sprache

Kooperation mit den Oltner Kabarett-Tagen

Mai – September

Abwechslungsreiches Programm zum Jubiläum «80 Jahre Franz Hohler»

Oktober

Präsenz am Stand des Knapp Verlags an der Frankfurter Buchmesse

November

Kooperation mit dem Buchfestival Olten

Dezember

Reportage in der Schweizer Familie (Beilage «fensterplatz») zum Adventsdorf Olten

* Auswahl der wichtigsten Massnahmen, Aufbereitung meistens crossmedial (Werbung).

Messbare Ergebnisse

Durchschnittliche Aufenthaltsdauer der Gäste von rund 6 Stunden; vermehrt auch mit einer Übernachtung verbunden (Paare, Vereine und Gruppen)

8 100 unique Visits auf www.oltenerliteratourstadt.ch

39 900 Seitenaufrufe auf www.oltenerliteratourstadt.ch

13 000 verteilte Imagebroschüren «Schweizer Schriftstellerweg und Erlebnisse in der Region» in Deutsch

14 200 gescannte QR-Codes

zahlreiche (PR-)Berichte in der regionalen und nationalen Presse

Olten Erlebnis Region

Als für ROT einmaliges und für die Region touristisch herausragendes Projekt konnte am 28. September 2023 vor rund 40 Gästen aus Politik, Anbietern und Presse die Erlebniskarte Olten, Gösgen, Gäu, Aargau plangemäss lanciert werden. Das im Rahmen der NRP-Projektförderung (Neue Regionalpolitik des Bundes) von ROT initiierte und in Leadfunktion umgesetzte Projekt umfasste ein Budget von CHF 100 000 und erstreckte sich über zwei Jahre. Im Hintergrund basieren die Daten auf einer Inventaraufnahme von über 300 Objekten in allen beteiligten 33 Gemeinden der drei Bezirke und der Gemeinde Aargau. Ausserordentlich erfreulich ist dabei, dass sich fast alle Gemeinden finanziell und ideell zum Projekt bekannt haben und dieses in einer für sie passenden Form unterstützen. Die Erlebniskarte wurde in gedruckter Form (Auflage 70 000 Exemplare, klimaneutral produziert) herausgegeben sowie in interaktiver, digitaler Version prominent auf der Startseite der Website von ROT aufgeschaltet. Erstmals wird es dadurch möglich, die Region Olten, Gösgen, Gäu und Aargau touristisch als Ganzes abzubilden und damit das äusserst breite Angebot in sehr einfacher Form zu kommunizieren. Dies bringt für die Gäste, die einheimische Bevölkerung, (potenzielle) Neuzuzüger und alle Partner aus Tourismus, Gewerbe, Industrie und Politik einen beachtlichen Mehrwert. Die gedruckten Karten waren per Ende 2023 schon fast vergriffen. Die Nachfrage war nach der Lancierung sehr hoch, die Rückmeldungen überaus positiv. Unter anderem wurde die Erlebniskarte mit der Promo Post in jede Haushaltung der drei Bezirke und Gemeinde Aargau verschickt.

Auf der Erlebniskarte locken kantonsübergreifend über 140 Ausflugs- und Einkehradressen: Unter anderem 11 Themenwege, 14 Museen, Bühnen und Leinwände, 15 Freizeiteinrichtungen und 39 Restaurants. Die Erlebniskarte soll als wichtigstes Kommunikationsinstrument mithelfen, die Aufenthaltsdauer der Gäste zu verlängern. Im Bereich der Angebotsentwicklung konnte während den letzten zehn Jahren in der Region viel Neues erarbeitet werden. Nun wird diese Botschaft einfach und anschaulich an den Gast gelangen und ihm die Argumente dazu liefern, mindestens eine Nacht zu verweilen.

Weiter hervorzuheben sind folgende zwei Kampagnen, welche wiederum sehr erfolgreich gewirkt haben: «Swiss Cities» von Schweiz Tourismus und die Präsenz auf den beliebten Schweizer Freizeitportalen von Freizeit.ch und Loisirs.ch. Ein besonderer Dank geht an die drei Kampagnen-Sponsoren von «Swiss Cities»: Gewerbe Olten, Regionalverein Olten, Gösgen, Gäu sowie Egerkingen Tourismus.

Aktivitäten-Programm *

Ganzjährig

Kampagne «Swiss Cities» von Schweiz Tourismus

Kampagne auf Freizeit.ch und Loisirs.ch

Solothurn Tourismus, Touristische Attraktionen, u.a. Themenführung «Tüfelsschlucht»

Schweiz Mobil, nationale Wanderroute Jura-Höhen-Weg Nr. 5 und regionale Velorouten

Mittelland-Route Nr. 5 und Aare-Route Nr. 8

ViaSurprise, Zubringer Olten – Langenbruck auf der Klostertour

ROT und diverse Kooperationspartner: Jurahöhen-Tour (Oensingen bis Egerkingen) von

www.egerkingentourismus.ch, Rundwanderung Born,

Führungsangebote in Aargau, Lostorf und Schönenwerd

ROT, Pflege und Unterhalt der Website von www.jura-hoehenwege.ch, nationale Wanderroute Nr. 5 von Dielsdorf bis Nyon als Subsite von www.oltentourismus.ch

Schweiz Tourismus, Destinationseite Olten, dauernde Präsenz mit wechselnden Inhalten aus Stadt und Land (alle Bezirke und Aargau, Liste nicht abschliessend):

Mediengalerie: Social Media (insbesondere Instagram), Bilder, Video, Webcam

Highlights: Tüfelsschlucht, Säli-Schlössli, Born, Schloss Wartenfels, Ballypark

Umgebung entdecken: Interaktive Karte mit wichtigen Erlebnispunkten

Erlebnisse / Aktivitäten: Tüfelsschlucht, Jurahöhen-Tour

Hotels: Gasthof Kreuz Egerkingen, Landgasthof und Hotel Kreuz Kappel, Landhotel Hirschen Erlinsbach, B&B Hotel Rothrist, Hotel Storchen Schönenwerd, Mövenpick Hotel Egerkingen, Quellhotel Bad Ramsach

Restaurants: Liste gemäss Rubrik «Hotels », weitere nach Angebot (z.B. Restaurant Brücke Niedergösgen, Restaurant Traube Trimbach etc.)

Veranstaltungen: Liste variiert nach Aktualität und Relevanz (nationale Ausstrahlung; z.B. St. Peter at Sunset Kestenholz, Route 66 Aarburg etc.)

Ferienregion Aargau Solothurn: Direktlink auf Angebote im beiden Kantonen

* Auszug der wichtigsten Massnahmen, Aufbereitung meistens crossmedial (Werbung).

Messbare Ergebnisse

Kampagne «Swiss Cities»

340'000 verteilte Exemplare des Sommermagazins «Schweiz Nr. 7» in sechs Sprachen, Reportage mit 1/2 Seite unter dem Motto «Mensch» mit besonderen Geschichten. Präsentation mit dem Schweizer Schriftstellerweg an bester Position und neben der Messestadt Basel. Distribution u.a. mit 220'000 Exemplaren in Le Matin Dimanche und NZZ am Sonntag (Markt CH). Weitere 73'000 in «Guide Outdoor» in Paris und Lyon.

13'715 Besucher auf der Destinationsseite von Olten auf www.myswitzerland.com.

8865 Sitzungen in FR und 8316 in D auf Facebook und Instagram bei der Keyvisual-Reportage.

10 283 Impressionen auf Instagram und Pinterest bei den Social Media Posts.

Kampagne von Freizeit.ch / Loisirs.ch

Ausspielung auf «Die besten Tipps für Sie»: Insgesamt 220222 Ansichten (Monat Mai: 80 Jahre Franz Hohler, 50'853/Monat Juli: Familientour Christian Schenker, 40 848/Monat September: Erlebnisfahrt, 23'114/Monat November: Adventsdorf, 87'444).

Ausspielung auf «TOP-Ideen»: Monat Juni: 39'829 Ansichten zur Reportage zum Schweizer Schriftstellerweg mit Spezialhinweis zur Krimtour Christof Gasser.

108 Einträge auf www.freizeit.ch (inkl. Veranstaltungskalender) und 8 auf www.loisirs.ch (je diverse Rubriken)

7000 verteilte Angebotsbroschüren «Kultur- / Erlebnisführungen in Stadt und Land

124'154 registrierte Velofahrer (Zählstelle Ruttigerweg, Olten; Mittelland-Route Nr. 5 / Aare-Route Nr. 8)

136'957 registrierte Velofahrer (Zählstelle Gheidweg, Olten; Jurasüdfuss-Route Nr. 50)

zahlreiche Berichte in der regionalen und nationalen Presse

7 Kommunikationswesen

Neben Auskünften aller Art auf Anfragen aus der Bevölkerung und aus der Politik stand erneut die Medienarbeit im Zentrum des Kommunikationswesens. Sie umfasste rund 150 Mediencommuniqués, die auch im städtischen Internetauftritt und auf Facebook sowie auf der neuen App von My Local Services veröffentlicht wurden; hinzu kamen die Beantwortung zahlreicher Medienanfragen und Medieninterviews zu verschiedensten Themen. Zudem berichtete der Stadtrat weiterhin regelmässig über seine wöchentlichen Beschlüsse und wurde die Bevölkerung mit Informationen über grössere Projekte und Vorhaben orientiert. So wurde beispielsweise umfassend über Projekte wie das Schulhaus Kleinholz, die Ortsplanrevision oder die geplante Erneuerung des Kunstmuseums informiert. Für das letztere Vorhaben wurden zwei Sitzungen der Begleitgruppe Innenstadt durchgeführt, die sich auch mit der künftigen Nutzung des Klosterareals befasste.

Mit Vertreterinnen und Vertretern aller Fraktionen im Gemeindeparlament wurden die 2020 lancierten Distelli-Gespräche weitergeführt: Im Januar war das Treffen dem Jahresprogramm des Stadtrates und der Fachstelle Energie Klima Umwelt sowie dem weiteren Vorgehen betreffend Liegenschaften Kirchgasse 8 und 10 gewidmet, Ein monatlicher Austausch des Stadtpräsidiums fand mit dem Präsidium von Gewerbe Olten und je ein etwa vierteljährliches Treffen mit den Verantwortlichen des Quartiervereins Rechtes Aareufer und mit Region Olten Tourismus statt.

Im April wurde mit «My local Services» eine neue App für die Stadt Olten installiert. Diese verfügt über mehrere Register. Unter «Meldungen» bietet sich die Gelegenheit, der Stadtverwaltung Meldungen über festgestellte Schäden auf öffentlichem Grund zuzustellen, welche dann mit Foto und Standort direkt an die zuständigen Stellen – je nach Kategorie der Schäden von Werkhof über Tiefbau und Ordnung und Sicherheit bis zur a.en – zur Bearbeitung und Beantwortung weitergeleitet werden. Möglich sind unter «Meldungen» aber auch allgemeine Feedbacks an die Stadtverwaltung. Im gleichen Register können Dienstleister und Gewerbebetriebe auf dem Platz Olten ihr Unternehmen, ihr Angebot und ihre Aktionen kostenlos, schnell und einfach der Bevölkerung vorstellen. Die App bietet aber noch viele andere Informationen an, so zum Beispiel aktuelle News über die Stadt, den Veranstaltungskalender von eventfrog und die Daten der Abfallentsorgung, die per Push-Meldungen aufs Handy abonniert werden können. Im Gegenzug wird die bisher vom Werkhof eingesetzte App «Denkzettel» nicht mehr angeboten.

8 Personalwesen

Personalbestand

Der mit Budget 2023 bewilligte Etat von 178.260 Vollzeitäquivalenten mit Monatslohn wurde mit -0.65 Vollzeitäquivalenten leicht unterschritten und beträgt per 31.12.2023 177.610 Stellen. In der städtischen Verwaltung befinden sich insgesamt 121 weibliche und 129 männliche Mitarbeitende in einem festen Anstellungsverhältnis. Hinzu kommen 29.92 Vollzeitäquivalente für Mitarbeitende im Stundenlohn, verteilt auf 79

Beschäftigte. Davon sind 70 weiblich und 9 männlich. Die Mehrheit dieser Funktionen befindet sich in den Bereichen Reinigung, Museen und Bäder (Hallen- und Freibad).

Per Ende 2023 waren 37 Mitarbeitende mit Kaderfunktion ab Stufe Abteilungsleitung innerhalb der städtischen Verwaltung beschäftigt. Bei 18 davon handelte es sich um weibliche Führungskräfte. Zudem ist die Stadt Olten langjähriger Ausbildungsbetrieb und bietet regelmässig zwei Ausbildungsplätze im kaufmännischen Bereich (mit gesamthaft sechs Lernenden, verteilt auf drei Lehrjahre) an.

Lernende

Lernendenausbildung

Im Sommer 2023 haben zwei Lernende Kauffrau/Kaufmann, Nazli Elif Yenialtun und Anastasija Vasiljevic, ihre Lehrzeit erfolgreich abgeschlossen und das eidgenössische Fähigkeitszeugnis erworben. Zwei neue Lernende haben Anfang August ihre Lehre zur Kauffrau bzw. Kaufmann begonnen: Nida Alitovski und Chantal Müller.

Lernende der Stadtverwaltung unterwegs

Dieses Jahr war unser Lernendenausflug ein FoxTrail. Ein FoxTrail ist eine überraschende Mischung aus Sightseeing, Outdoor Escape Room und Schnitzeljagd und kann von Familien, Vereinen oder Schulklassen gespielt werden. Es kann in den verschiedensten Städten der Schweiz gespielt werden und variiert zwischen 2.5 bis 4 Stunden.

Versammelt haben wir uns am Bahnhof Olten um 8.15 Uhr. Als sich alle getroffen hat, hat uns Frau von Känel ein Gipfeli gegeben, was uns alle sehr gefreut hat. Als wir dann um 8.36 Uhr den Zug genommen haben, haben wir uns über die verschiedensten Themen unterhalten und uns viel ausgetauscht. Nach einer kurzen Fahrt nach Bern haben wir unser FoxTrail um 9.35 Uhr gestartet. Die Wegbeschreibung haben wir parat gemacht und uns online eingesehen.


Als es dann endlich losging, mussten wir uns mit einem speziellen Code «Nano» beim RBS Schalter melden und haben Tickets erhalten, um den öffentlichen Verkehr nutzen zu können. Dann ging es auch schon direkt los nach Tiefenau, wo wir auch schon den nächsten Code «Bus» suchen mussten. Ab hier sind wir gelaufen und gelaufen und haben viele Posten durchgearbeitet. Bei den Posten musste man teilweise viel rätseln, wobei Teamarbeit eine sehr wichtige Rolle gespielt hat. Als wir gemerkt haben, dass wir zu sehr gerätselt haben und nicht mehr weitergekommen sind, haben wir es uns auch erlaubt, auf der Seite Online nachzusehen, wie es denn nun weitergeht. Auf dieser Reise waren wir alle immer zusammen und konnten dementsprechend auch noch viel voneinander lernen, vor allem für die neuen Lernenden war es sicher eine wichtige Erfahrung und Erinnerung.

Eines dieser Rätsel war es, in einem Tunnel die Lichter zu zählen und von einem Lautsprecher unsere nächste Route rauszuhören. Dieser besagte Tunnel war sehr eng und somit hatte man auch nicht so viel Platz. Als dann plötzlich ein Hund in der Dunkelheit auf uns zugelaufen



kam, haben sich einige Lernende sehr erschrocken und einen Trubel und Schreck ausgelöst. Endlich aus dem Tunnel raus, kam schon direkt das nächste Hindernis – ein anstrengender Weg nach oben zu einer Bushaltestelle, welche uns näher an den Bahnhof und somit ans Ziel gebracht hat. Doch natürlich haben wir das auch gemeistert.

Nach einer ca. 10-minütigen Busfahrt und somit näher am Stadtzentrum, ging es auch schon wieder weiter. Wir sind so lange geradeaus gelaufen, bis wir eine riesige Uhr gefunden haben und wussten durch unser Aufgabenblatt somit, wohin es jetzt weitergeht. Rausgelesen haben wir, dass wir eine kleine Steigung runter laufen müssen und das haben wir auch getan, bis wir ein Schild von FoxTrail gesehen haben. Dieser hat uns unsere nächste Aufgabe beschrieben. Wir mussten Wasser aus der Aare holen. Anschliessend mussten wir mit dem Wasser weiterlaufen, bis wir es in ein Rohr fliessen lassen konnten, welcher uns dann gezeigt hat, in welche Richtung wir weiterlaufen mussten.



Als wir dann im Stadtzentrum waren, dachten wir, dass es jetzt gleich fertig sein wird, doch unser Gedanke hat uns getäuscht. Die letzten wenigen Aufgaben haben bei uns eine grosse Verwirrung geschaffen. Wir sind hin und her gelaufen und haben einfach nicht mehr weitergewusst, sodass wir erneut online Hilfe gesucht haben.

Dann haben wir es endlich geschafft. 15 Tausend Schritte später kurz vor 12 Uhr sind wir am Ziel angelangt und haben noch ein Gruppenfoto gemacht. Voller Freude sind wir zusammen zu einem mexikanischen Restaurant gelaufen und haben uns dann unsere Belohnung abgeholt und uns noch einmal schön unterhalten. Den Nachmittag konnten wir dann selbst gestalten, da wir es leider nicht geschafft haben, einer Parlaments Sitzung zuzusehen. Wir bedanken uns bei der Stadt Olten, welche uns den Ausflug finanziert hat und für Andrea von Känel für diese tolle Idee.

Chantal Müller



Personalstatistik

Personalbestand per 31.12.2023

	Personal 31.12.2022	Budget 2023	Personal 31.12.2023	Differenz zu Budget	Frauen 31.12.2023	Männer 31.12.2023
A) Stadtrat						
Stadträte						
0120 vollamtlich	1.000	1.000	1.000	0.000	0	1
nebenamtlich (4 x 30 Stellenprozent)	1.200	1.200	1.200	0.000	1	3
B) städtische Verwaltung						
0211 Finanzverwaltung	4.450	4.500	4.500	0.000	5	2
0212 Steuerverwaltung / Stadtkasse	4.500	4.300	4.500	0.200 1)	5	1
0221 Einwohnerkontrolle	4.400	4.400	4.400	0.000	5	1
0222 Bauverwaltung	13.700	14.500	14.500	0.000	7	10
0224 Informatik	5.200	5.200	5.200	0.000	2	4
0227 Kanzlei/Stabstellen/Archiv	5.700	5.700	5.300	-0.400 2)	5	2
0229 Sozialstellen	0.210	0.210	0.210	0.000	0	1
0229 Arbeitssicherheit (übrige allgem. Dienste)	0.100	0.100	0.100	0.000	0	1
0290 Verwaltungsliegenschaft (Stadthaus)	2.830	2.830	2.830	0.000	2	2
1110 Ordnung und Sicherheit	7.300	7.300	7.100	-0.200 3)	1	7
1402 Katasteramt	1.800	1.800	1.800	0.000	1	1
1404 Inventuramt	0.400	0.400	0.400	0.000	2	0
1500 Feuerwehr	2.500	2.500	2.500	0.000	0	3
1610 Militärische Verteidigung	0.200	0.200	0.200	0.000	0	1
2140 Musikschule	0.075	0.075	0.075	0.000	1	1
2170 Schulliegenschaften	4.445	4.445	4.445	0.000	1	5
2190 Schulverwaltung ohne Schulleiter	4.200	4.400	4.400	0.000	6	2
2194 Schulsozialarbeit	1.700	1.700	1.700	0.000	1	1
3111 Naturmuseum	1.800	1.800	1.800	0.000	2	1
3112 Hist. Museum	2.300	2.300	2.300	0.000	4	1
3113 Kunstmuseum	3.350	3.350	3.350	0.000	4	2
3119 Haus der Museen	1.400	1.400	1.400	0.000	1	3
3211 Stadtbibliothek	3.000	4.550	4.550	0.000	5	1
3212 Jugendbibliothek	1.350	0.000	0.000	0.000	0	0
3410 Sport	2.575	2.575	2.575	0.000	1	4
3411 Hallenbad	0.420	0.420	0.420	0.000	0	1
3412 Freibad	2.580	3.580	3.480	-0.100 4)	1	3
3416 Stadthalle	1.525	1.525	1.525	0.000	1	4
4330 Schulgesundheitsdienst	0.000	0.000	0.500	0.500 5)	1	0
5721 Freiwillige wirtschaftliche Hilfe (Integration)	0.800	0.800	0.800	0.000	1	0
5790 Allgem. Sozialhilfe	0.300	0.300	0.300	0.000	2	0
6153 Werkhof inkl. Friedhof, Bestattungen	44.200	45.400	44.400	-1.000 6)	4	41
7691 Energieberatung, Energie	0.800	0.000	0.000	0.000	0	0
7710 Friedhof	1.100	1.100	1.100	0.000	2	0
7900 Raumordnung allgemein	1.900	2.700	2.600	-0.100 7)	0	3
C) andere Organisationseinheiten						
S1626 Zivilschutz	2.450	2.450	2.450	0.000	1	2
S1622 Gemeindeführungsstab	0.050	0.050	0.050	0.000	0	1
S5316 Sozialregion AHV-Zweigstelle	2.100	2.100	2.100	0.000	2	1
S5726 Sozialregion	34.750	33.900	35.550	1.650 8)	41	9
<hr/>						
Total Stadtrat	2.200	2.200	2.200	0.000	118	126
Total städtische Verwaltung	133.110	136.360	135.260	-1.100		
Total andere Organisationen	39.350	38.500	40.150	1.650		
Lernende					3	3
zuzüglich befristete Stellen		1.200	0.000	-1.200 1)		
Gesamt Total	174.660	178.260	177.610	-0.650	121	129

- 1) Verlostscheinbewirtschaftung 20% (in der Planung temporär, neu unbefristet) / Ortsplanrevision 100% unbesetzt
- 2) HR 40% unbesetzt
- 3) Ordnung und Sicherheit / Gewerbe / - 20%
- 4) Freibad, Reduktion 10% Bademeister
- 5) Schulzahnpflege; Neubesetzung 50% - bisher als externer Auftrag geplant
- 6) Temporär eine Stelle Gärtner konnte nicht besetzt werden

B) Volksschulen

	Bestand 31.12.2021	Bestand 31.12.2022	Bestand 31.12.2023
Kindergarten			
Abteilungen Kindergarten			
Volle Abteilungen	18	17	17
reduzierte Abteilungen	0	0	1
Total	18	17	18
Lektionen Kindergarten			
Reguläre Lektionen	469	411	438
Lektionen DaZ	58	66	63
Lektionen Spezielle Förderung	72	69	66
Lektionen Klassenlehrerstunde	18	16	18
Lektionen Altersentlastung			9
Lektionen Partnerunterricht (nicht subventioniert)	50	45	54
Total Lektionen	667	607	648
Primarschulen			
Abteilungen Primarschulen			
Volle Abteilungen Primarunterstufe (1. und 2. Klasse)	14	15	16
Reduzierte Abteilungen Primarunterstufe (1. und 2. Klasse)	2	1	1
Volle Abteilungen Primarmittelstufe (3. bis 6. Klasse)	24	26	25
Reduzierte Abteilungen Primarmittelstufe (3. bis 6. Klasse)	6	5	7
Klassen für Fremdsprachige Primarschule			1
Total	46	47	50
Lektionen Primarschulen			
Reguläre Lektionen	1481	1478	1526
Lektionen Spezielle Förderung inkl. Logopädie	312	334	360
Reguläre Lektionen Werken Primarschule	132	132	224
Lektionen DaZ (inkl. Klasse für Fremdsprachige)	122	137	127
Lektionen Klassenlehrerstunde	47	48	50
Lektionen Koordination Spezielle Förderung	5	6	8
Lektionen Fremdsprachenzusatz für ausserkantonale Zugezogene	4	4	6
Lektionen Entlastung Ausbildung Kanton	0	0	10
Lektionen PICTS			30
Lektionen Altersentlastung			23
Lektionen Partnerunterricht (nicht subventioniert)	89	92	110
Lektionen ICT-Betreuung (nicht subventioniert)	7	7	8
Total Lektionen	2199	2238	2482
Verwaltungsanstellungen Primarschulen			
Schulleitungen (*seit 2016 wieder Verwaltung)	465%	465%	495%

	Bestand 31.12.2021	Bestand 31.12.2022	Bestand 31.12.2023
Sek I			
Abteilungen Sek I			
Sek B 7. SJ	4	4	4
Sek B 8. SJ	4	4	4
Sek B 9. SJ	4	4	4
Sek E 7. SJ	2	3	3
Sek E 8. SJ	3	2	3
Sek E 9. SJ	2	3	2
Klassen für Fremdsprachige Sekundarschule			1
Total	19	20	21

Lektionen Sek I			
Reguläre Lektionen	671	687	695
Lektionen Spezielle Förderung	80	86	90
Reguläre Lektionen Hauswirtschaft	60	50	54
Reguläre Lektionen Werken Sekundarschule	38	47	30
Lektionen DaZ (inkl. Klasse für Fremdsprachige)	28	39	52
Lektionen Klassenlehrerstunde	20	20	21
Lektionen Koordination spezielle Förderung	3	3	3
Lektionen Fremdsprachenzusatz für ausserkantonale Zugezogene	3	3	4
Lektionen Entlastung Ausbildung Kanton	0	0	0
Lektionen PICTS			13
Lektionen Altersentlastung			29
Lektionen Lernbar (kommunal - keine Staatsbeiträge)	7	7	7
Lektionen ICT-Betreuung (kommunal - keine Staatsbeiträge)	3	3	3
Lektionen ICT-Applikationen (kommunal - keine Staatsbeiträge)	3	3	3
Lektionen Entlastung Bibliothek (kommunal - keine Staatsbeiträge)	1	1	1
Total Lektionen	917	949	1005

Verwaltungsanstellungen Sek I			
Schulleitungen (*seit 2016 wieder Verwaltung)	80%	80%	90%
Zusätzliches Teilpensum einer Lehrperson/Co-Leitung	20%	20%	25%

Musikschule			
Reguläre Lektionen Musikschule	350	372	392
Reguläre Lektionen Musikgrundschule	30	31	34
Lektionen Ensembles	35	36	31
Lektionen Leitungsfunktionen	5	5	5
Lektionen Altersentlastung		1	2
Total Lektionen	420	445	464

Verwaltungsanstellungen Musikschule			
Schulleitung (*seit 2014 Verwaltung)	60%	60%	60%

Allgemein:

Die Budgetierung pro Jahr gegenüber dem Schuljahr führt zu Verzerrungen.
Die Abteilungseingabe beim SR und VSA erfolgt jeweils im November des Vorjahres.

9 Seniorinnen- und Seniorenanlässe

Ausflug der 75- und 80-Jährigen

Der Ausflug der 75- und 80-jährigen Oltnerinnen und Oltner führte am Dienstag, 6. Juni 2023, ins Berner Oberland. Nach einer stimmungsvollen Fahrt durchs Emmental konnte ein feiner Mittagslunch im Hotel GrizzliBär eingenommen werden. Anschliessend wurden die rund 100 Pensionierten von Stadtpräsident Thomas Marbet über das Geschehen in der Stadt und das weitere Reiseprogramm informiert. Vorher gab es aber noch einen kleinen Verdauungsspaziergang im Erlebnisland GrizzliBär.

Am Nachmittag führte die Reise per Kursschiff von Faulensee nach Thun. Nicht nur war die Stimmung ausgezeichnet, sondern auch das Wetter präsentierte sich von seiner besten Seite, praktisch ohne Wellengang. Auf dem Schiff durften wir (ungeplant) eine Jodler-Darbietung geniessen. Unseren Gästen wie auch der Crew hat es sichtlich gefallen.



Pünktlich um 18 Uhr erreichte die gut gelaunte Reisegruppe, angeführt durch Born Reisen, wiederum das Aarestädtchen und die Pensionierten verstreuten sich rasch in alle Stadt-Quartiere.

Nachmittag der 81-jährigen und älteren Einwohnerinnen und Einwohner

Am 12. September 2023 sind wiederum rund 300 der Seniorinnen und Senioren von 81 bis 99 Jahren der Einladung der städtischen Behörden zur Seniorenfeier ins Oltner Stadttheater gefolgt. Das ist rund ein Viertel der 1147 Personen, die eingeladen worden sind, und entspricht ungefähr dem Mittel der letzten Jahre.

Zum ersten Mal wurden die Seniorinnen und Senioren zum Mittagessen mit Unterhaltung eingeladen, nachdem die Feier bis anhin jeweils an einem Nachmittag im November stattgefunden hat. Die neue Organisation hat sich bestens bewährt und die Anwesenden haben sich bei feinem Speis und Trank der Firma Wälchli, schönen Gesprächen untereinander und guter Unterhaltung im stimmungsvoll beleuchteten Konzertsaal des Stadttheaters Olten bestens amüsiert. Nach einer kurzen musikalischen Eröffnung hat Stadtpräsident Thomas Marbet die Feier eröffnet und die Seniorinnen und Senioren herzlich begrüsst.



Für die Unterhaltung gesorgt haben die Rutishuser & Co. Nicht mehr alle der anwesenden Seniorinnen und Senioren waren die lauten rockigen Klänge gewohnt. Nichtsdestotrotz haben die Rutishuser mit manch bekanntem Stück die Runde erfreut und zum Mitsingen und -klatschen animiert. Nach anregenden Gesprächen hat erneut der Stadtpräsident das Wort ergriffen und die Anwesenden über die neusten und kommenden Projekte der Stadt Olten informiert. Nach einem letzten Schwätzchen mit den Tischnachbarn endete die stimmungsvolle Seniorenfeier 2023 der Stadt Olten und die Eingeladenen wurden bei strahlendem Sonnenschein durch Born Reisen wieder nach Hause chauffiert.

10 Friedensrichteramt

Strafrecht	Kompetenzfälle	
	Verurteilt in	90 Fällen
	Einstellung / Freispruch in	8 Fällen
	Gesamtzahl der Beschuldigten	98 Fälle
Zivilrecht	Vergleich	1 Fälle
	Urteil / Urteilsvorschlag akzeptiert	0 Fälle
	Klagerückzug / Abschreibung	1 Fälle
	Klagebewilligung	1 Fälle
	Nicht-Eintreten	0 Fälle
	Noch hängig	0 Fälle
	Gesamtzahl der Fälle	3 Fälle

Der Grossteil der Schlichtungsgesuche musste wiederum aufgrund fehlender örtlicher Zuständigkeit (Lokalitätsprinzip) an das Richteramt Olten Gösigen oder an andere Gerichte weitergeleitet werden. Dies findet sich in der Statistik wieder. Die friedensrichterliche Tätigkeit in Form von Beantwortung von Anfragen, Auskünften und Beratungen per Mail oder Telefon nimmt stetig zu. Der Verwaltungsaufwand im Zusammenhang mit der steigend hohen Anzahl an Strafbefehlen im Zusammenhang mit der Feuerwehrrekrutierung ist ausserordentlich gross (Aussstellung, Zweitzustellungen, Einsprachen, Mailanfragen, Einstellungsverfügungen, Ratenzahlungsvereinbarungen u.a).

11 Ordnung und Sicherheit

11.1 Allgemeines

Personelle Wechsel

Im Bereich Gewerbe wurden im Jahr 2023 mit Francesco Mauro und Matthias Eng zwei neue Mitarbeiter eingestellt werden. Nach einer internen Überprüfung wurden die Vollzeitäquivalente (FTE) im Bereich Gewerbe von 200% auf neu 180% angepasst.

Zusammenarbeit Polizei Kanton Solothurn und Stadt Olten

Die Absprachen zwischen der Polizei Kanton Solothurn und der Stadt Olten fanden monatlich statt. Es wurden Probleme und städtische Bedürfnisse seitens des Stadtrates, der Verwaltung und Meldungen und Reklamationen von Bewohnerinnen und Bewohnern eingebracht, diskutiert und wo erforderlich Massnahmen entschieden. Es besteht jederzeit eine sehr gute und einvernehmliche Zusammenarbeit mit der Polizei Kanton Solothurn. Für die Polizei wurde durchschnittlich einmal im Monat eine Unterstützung im Bereich einer Amtsperson geleistet.

Ordnungsdienst

Es fanden regelmässige Absprachen mit der Leitung der SIP (Sicherheit, Intervention, Prävention), der Leiterin der Sozialdirektion, der Geschäftsführerin von Coop City, der Präsidentin der Christkatholischen Kirche, der Polizei Kanton Solothurn und dem Leiter Ordnung und Sicherheit statt. Zudem ist der Leiter Ordnung und Sicherheit Mitglied der SIP-Begleitgruppe unter der Führung der Sozialdirektion.

Koordination mit EHCO

Zweimal jährlich findet eine Absprache mit der Abteilung Ordnung und Sicherheit, dem EHCO, der Sportpark Olten AG, der Polizei Kanton Solothurn, dem 12plus Sicherheitsdienst sowie den Blaulichtorganisationen statt. Der Austausch beinhaltet Themen rund um die Stadionbelegung, die Sicherheit und den Verkehr. Im Berichtsjahr fand ein Austausch vor den Playoffs sowie vor der neuen Saison statt.

11.2 Bereich Empfang-Information

Die Mitarbeitenden vom Empfang-Information bedienen und koordinierten den Schalterdienst inkl. telefonischer Anmeldung der Terminbesucher an die Abteilungen der Stadtverwaltung. Ebenfalls stellten sie den Telefondienst sicher für alle Anliegen der Bevölkerung während den städtischen Öffnungszeiten, für die ganze Stadtverwaltung. Im Weiteren koordinierten sie die anfallenden Bewilligungen für den öffentlichen Grund bei Wohnungswechsel und dienten als Bindeglied zu den Kontrollorganen (PSA) der Polizei Kanton Solothurn und zum TD bei Störungen bei den Automaten der gebührenpflichtigen Parkplätze. Ebenfalls dienten sie den Kontrollorganen der Polizei Kanton Solothurn bei Fragen zu den Parkkarten. Des Weiteren wurde durch die Mitarbeitenden des Empfang-Information der Technische Dienst an Grossanlässen beim Wegräumen von Fahrzeugen auf reservierten Strassen und Plätzen unterstützt.

Am Empfang-Information konnten Anwohnerparkkarten sowie alle Tagesbewilligungen der Abteilung Ordnung und Sicherheit sowie GA-Tageskarten und Gebührenträger bezogen werden. Die Mitarbeitenden des Empfang-Information leisteten auch für die Bereiche Gewerbe und Verkehr Administrationen bei den Wirtschaftspatenten, der Bewilligung zur Sondernutzung öffentlicher Grund bei Wohnungswechsel, Anlässen im Stadttheater sowie bei Quartierfesten.

Die Abteilung Stadtkanzlei unterstützt der Empfang-Information vor Wahlen und Abstimmungen tatkräftig.

Lernende des 1. Lehrjahres geniessen die Postdienstschulung während 2 Monaten zu Beginn der Lehrzeit, damit den Lernenden diese Arbeiten geläufig sind. Danach leisteten die Lernenden des 1. Lehrjahres unter der Leitung Empfang-Information an zwei Tagen den Postdienst (Ein- und Ausgang).

An den restlichen Tagen wurde durch das Personal Empfang-Information der Postdienst (Eingang/Ausgang) inkl. Koordination von Massenversand und Vorfrankaturen der Stadtverwaltung sichergestellt.

Parkkarte (Jahreskarte)	2022	2023
• Anwohner	1525	1432
• Einfahrt Altstadt / Innenstadt mit Parkierung	130	137
• Einfahrt Altstadt	58	56
• Pikett-Karten	178	183
• Spitex Pflegedienst	64	63
• Arzt im Dienst	53	51
• Gewerbe	7	9
Parkkarte (Monatskarte)		
• Gewerbe	82	68
Parkkarte (Tages- und Mehrdatenkarte)		
• Gewerbe Tagesskarte	5'509	4822
• Gewerbe Mehrdatenkarte	58	87
• Besucherkarte Tageskarte	904	910
• Saisonfrüchte Tageskarte	51	43
• Strassenmusikanten Tageskarte	45	15
Abfallentsorgung (Kehrichtsack)	1'162	1'349
SBB Tageskarten (reduzierter Bestand)	1'716	1'572



11.3 Bereich Gewerbe (in Klammern = Vorjahreszahlen)

Öffentlicher Grund

Bewilligungen für die Sondernutzung von öffentlichem Grund, wie zum Beispiel Informations-, Werbe- und Verkaufsaktionen, wurden 158 (32) ausgestellt. Der enorme Anstieg an Bewilligungen ist auf die Einstellung der Covid 19 Pandemie-Massnahmen zurückzuführen. Der meist gebuchte Standort war die Kirchgasse (vor der Stadtkirche). Bewilligungen für Veranstaltungen mit kommerziellem Hintergrund wurden 89 (52) erteilt.

Strassenmusikanten

Insgesamt wurden 32 (46) Bewilligungen für Strassenmusikanten ausgestellt. Die Auflagen in der Bewilligung wurden meistens gut eingehalten und Reklamationen wurden nur vereinzelt entgegengenommen. Häufigster Grund dafür war das längere Spielen vor Ort als die bewilligten 20 Minuten und das Musizieren während der Märkte.

Anlassbewilligungen

Veranstaltungen und Anlässe, die einen gewerbsmässigen Verkauf von Speis und Trank beinhalten, werden seit 2016 durch die Stadt Olten bewilligt. Insgesamt wurden im Berichtsjahr 144 (145) Anlassbewilligungen ausgestellt, wovon 11 (12) Anlässe als Grossveranstaltungen (ab 500 Personen) taxiert werden können.

Quartier und Strassenfeste

Bewilligt wurden 21 (19) Quartier- und Strassenfeste. Durch die Gruppe im Graben (GIG) wurden auf dem Oberen Graben 11 (11) kleinere Konzertveranstaltungen durchgeführt.

Grossanlässe

Als Grossanlässe fanden das Street-Food-Festival, das Schulfest, die Einweihungsfeier am Ländiweg, die Chilbi, die MIO, das IPFO und das Adventsdorf statt.



Nach 2019 und nach der Covid 19 Pandemie konnte wieder einmal ein Schulfest durchgeführt werden. Dieses fand in der Schützenmatt statt. Als Nebenevents zum Schulfest begeisterten sowohl das Bürostuhlrennen wie auch die Feuerwehr-Hauptübung zahlreiche Besucher/innen.

Das International Photo Festival Olten (IPFO) wurde auf mehrere Plätze in der Innenstadt erweitert. Dieses lockte zahlreiche Besucher/innen nach Olten und erhielt landesweite Anerkennung.

Das Rahmenprogramm der Einweihungsfeier am Ländiweg wurde mit einem Wasserspiel sowie Konzertauftritten geführt und lockte zahlreiche Besucher/innen an.

Die traditionelle Oltner Chilbi fand vom 11. bis 14. August 2023 statt. Die Chilbi wurde bereits am Freitag durch eine beachtliche Anzahl Personen besucht. Der Chilbigottesdienst am Sonntagmorgen auf dem Autoscooter erhält jährlich eine grössere Zahl von Freunden und wurde sehr gut besucht. Die Chilbi erwies sich einmal mehr als Publikumsmagnet der besonderen Art. Für Unterhaltung und das leibliche Wohl sorgten 43 (52) Bahnen und Buden, 46 (44) Verpflegungsstände und Stehbars, 12 (21) Anrainer und 21 (38) Warenmarktstände.

Das Adventsdorf fand vom 2. bis 23. Dezember statt. Es wurde gegenüber dem Vorjahr auf die Mühlegasse und dem Vorplatz des Kulturzentrums Schützi erweitert. Die Pyramide-Bar hielt ihren Betrieb noch bis zum 31. Dezember aufrecht.

Plakatwesen

Im Berichtsjahr wurden durch die Allgemeine Plakatgesellschaft Aarau (APG) 147 Werbeflächen auf städtischem Grund bewirtschaftet.

Für Veranstaltungen in Olten steht ein **Kulturstellennetz** zur Verfügung. An folgenden Standorten;

Bahnhofpassage – Bahnhofplatz – Baslerstrasse – Engelbergstrasse – Mühlegasse – Munzingerplatz – Sportstrasse – Winkelunterführung – Kantonsspital, können Plakate sowohl im Format F4 wie auch A4, während 14 Tage, aufgezogen werden. Die Nutzung dieser Kulturstellen ist sehr begehrt und der Belegungsplan (F4) wurde voll ausgelastet.

Für **Transparente oder Banner** besteht zusätzlich die Möglichkeit Werbung für Veranstaltungen in Olten an folgenden Örtlichkeiten zu platzieren; Postplatz – Hammermühle – Bahnhofplatz Bushaltestelle – Stadtpark – Aldi – Schützenmatte – Gösgerstrasse – Aarburgerstrasse Gäubahnbrücke. Diese Standorte sind ebenfalls sehr beliebt und wurden gut genutzt.

Gastwirtschaften/Aussenwirtschaften

In Olten befinden sich 50 (43) Aussenrestaurants auf öffentlichem- und 43 (41) auf privatem Grund. Sommer- und Wintersaison haben sich gut bewährt und es hat nur sehr wenige Reklamationen oder Beschwerden betreffend Lärm gegeben.

Märkte

Im Berichtsjahr wurden total 103 (104) Wochenmärkte und 11 (11) Monatsmärkte durchgeführt. Zwei Wochenmärkte mussten wegen Feiertagen jeweils auf den Mittwoch vorverschoben werden. 1 Wochenmarkt musste aufgrund von drohendem Hochwasser in der Schützenmatt (Ausweichstandort infolge Adventsdorf) abgesagt werden.



Die Wochenmärkte im Dezember 2023 wurden aufgrund des Adventsdorfes auf die Schützenmatt und später, infolge des Hochwassers, auf den Munzingerplatz verlegt.

Pilzkontrolle

Insgesamt wurden 13 Gemeinden (Boningen, Egerkingen, Fulenbach, Gunzgen, Hägendorf, Härkingen, Kappel, Neuendorf, Rickenbach, Rothrist, Trimbach, Wangen b.Olten und Olten) durch die Amtliche Pilzkontrolle Olten bedient. Infolge der langen Trockenheit fiel das Pilzvorkommen 2023 sehr gering aus. Dadurch wurden deutlich weniger Kontrollen, 311 (647), durchgeführt. Es wurden insgesamt 314.040 kg (1'176.700 kg) Pilze kontrolliert. Davon Giftpilze waren 3.850 kg (25.400 kg). Die Kosten sämtlicher Aufwendungen betragen CHF 12'191.10 (14'923.50).

Die Gemeinde Neuendorf hat die Vereinbarung mit der Pilzkontrolle der Stadt Olten per Ende 2023 aufgelöst. Sie wird sich zukünftig der Kontrollstelle in Oensingen anbinden. Aufgrund dessen werden die Aufwendungen 2024 nur noch auf 12 Gemeinden verteilt.

11.4 Bereich Verkehr (in Klammern = Vorjahreszahlen)

Koordinations- und Planungsarbeiten

Der Fachbereich Verkehr erstellte, koordinierte und plante Verkehrsmassnahmen in Zusammenarbeit mit entsprechenden Fachstellen und Behörden wie zum Beispiel:

- Polizei Kanton Solothurn
- Amt für Verkehr und Tiefbau (AVT) Solothurn
- Direktion Bau
- Ingenieur- und Planungsbüros

- Busbetriebe Olten Gösgen Gäu
- Aare Energie AG
- Bauunternehmungen
- etc.

Zudem wurden 275 (256) Verfügungen erlassen und 6 (7) Bewilligungen erteilt; darunter 3 (3) Ausnahmegewilligungen.

Öffentlicher Grund

Bewilligungen für die Sondernutzung von öffentlichem Grund für Deponieplatz von zum Beispiel Mulden, Baucontainern oder Lagern von Baumaterial wurden 305 (202) ausgestellt. Sämtliche Deponieplätze wurden durch den Bereich Verkehr vor Ort kontrolliert und im Anschluss in Rechnung gestellt.

Kontrolle von Baustellensignalisationen

Für die Kontrolle der Baustellensignalisationen wurden insgesamt 58 (41) Arbeitsstunden aufgewendet. Dies entspricht umgerechnet 7 (5) Arbeitstagen. Die damit verbundenen Administrations- und Planungsarbeiten sind dabei nicht eingerechnet.

Präventive Geschwindigkeitskontrollen

Mit dem DSD-Präventiv-Radar (Digital Safety Display, «Smiley») wurden in der Stadt Olten 15 (18) Geschwindigkeitsmessungen durchgeführt. Der DSD-Präventiv-Radar wurde für die Messungen während jeweils mindestens zwei Wochen an gezielt ausgewählten neuralgischen Standorten eingesetzt.

Weiter wurden mit dem Verkehrsstatistikgerät (VSG) 11 (18) Messungen an verschiedenen Standorten à mindestens zwei Wochen vorgenommen. Die Daten wurden im Anschluss für Verkehrsprojekte oder sonstigen Statistiken ausgewertet. Aufgrund der Bauarbeiten im Bereich des Postplatzes/Bahnhofquais wurde ein Verkehrsmonitoring an den Standorten Leberngasse und Reiserstrasse mit jeweils einem Verkehrsstatistikgerät durchgeführt. Ziel des Monitorings war es, allfällige Defizite im Betrieb der umgesetzten Massnahmen zu erkennen und Anliegen zur Verbesserung der Situation zu diskutieren. Dieses Monitoring bleibt bis am 5. Februar 2024 bestehen.

Technischer Dienst

Der Technische Dienst hatte 14 (10) Schadenfälle an Signalisationen zu bearbeiten. Die hohe Anzahl von (Sach-) Beschädigungen an den Schrankenanlagen im Säliquartier (analog Vorjahr) blieben erfreulicherweise aus. Von sämtlichen Schadenfällen konnte bei 2 (3) Fällen der Schadenverursacher nicht ermittelt werden. Für die Stadt Olten entstand dadurch ein ungedeckter Schaden von insgesamt CHF 13'190.00 (5'742.55). Die Schadenssumme beläuft sich auf CHF 25'748.20 (12'429.70). Zur Instandstellung der vorgenannten Schäden und für die Signalisation bei Veranstaltungen wurden insgesamt 1'521 (1'289) Stunden aufgewendet.

Der Technische Dienst unterstützte zudem die Blaulichtorganisationen (Polizei, Feuerwehr, Sanität, etc.) bei Unfällen, Bränden, Ölspuren, Personenbergungen, etc. sowie erbrachte diverse andere Dienstleistungen wie Waren- und Personentransporte, Baustellenkontrollen, kleinere Wartungs- und Reparaturarbeiten.

Parkuhren

Für den Unterhalt und die Leerung der Ticketautomaten und Parkuhren wurden total 492 (502) Arbeitsstunden aufgewendet. Dies entspricht umgerechnet 58 (59) Arbeitstagen. Aufgrund der neuen Parkuhren konnten die Arbeitsstunden für den Unterhalt und die Leerung analog den Jahren 2020, 2021 und 2022 gegenüber den Vorjahren um rund 30% reduziert werden. Die damit zusammenhängende Administration und Buchhaltung sind dabei nicht eingerechnet.

An 45 Parkuhren wurden in Bar und NFC (kontaktlos) CHF 731'537.50 (756'196.30) und per App bei 331'588 (234'964) Transaktionen zusätzliche CHF 616'039.50 (438'241.50) an Gebühreneinnahmen generiert.

Taxiwesen

Die Abteilung Ordnung und Sicherheit (Taxiwesen) hat im letzten Jahr diverse Verfahren wegen Verstössen gegen das städtische Taxireglement gegen Taxikonzessionäre und -chauffeure bzw. -chauffeusen geführt. Diese



Verfahren sind, da den Beschuldigten u.a. das rechtliche Gewähr im Rahmen eines protokollierten Gesprächs gewährt wird, sehr umfangreich und zeitintensiv. Gesamthaft wurden dafür im Jahre 2023 ungefähr 85 Mannstunden aufgewendet. Im Juli 2023 wurde die neue Konzessionsperiode für die Jahre 2024 – 2028 publiziert, wenig später konnte der Stadtrat 36 (28) Konzessionen vergeben. Es handelt sich hierbei um 18 Konzessionäre (12), davon sind 10 bisherige. Ein bisheriger Konzessionär hat für die neue Periode freiwillig auf seine Konzession verzichtet, einem weiteren wurde sie verweigert. Im Berichtsjahr wurden total 15 (15) neue Taxichaufferebewilligungen ausgestellt, 3 (2) Gesuche abgelehnt oder aufgrund fehlender Antwort des/der Gesuchstellers/in formlos abgeschlossen bzw. als erledigt betrachtet.

Mietfläche SBB Station Hammer

Die Mietfläche SBB Station Hammer (PP Hausmattrain) an der Stationsstrasse 64 wird durch den Bereich Verkehr bewirtschaftet. Sie ist rund 4'800 m² gross, bietet Platz für ca. 170 Personenwagen, ist vollständig

eingezäunt und kann für Veranstaltungen als Parkplatz oder Abstellfläche gemietet werden. Der Platz wurde 4 (5) Mal tageweise und rund ein Drittel des Platzes bis Ende 2023 als Installationsplatz untervermietet. Für Grossanlässe mit viel Besucheraufkommen müsste der Parkplatz durch den Veranstalter gemietet werden. Mit dem Eishockey-Club Olten (EHCO) wurde für die Saison 2022/2023 ein befristeter Vertrag für den PP Hausmattrain abgeschlossen. Der Parkplatz wurde jedoch für die Spiele des EHCO nur selten genutzt.

Parkleitsystem (PLS)

Das Parkleitsystem (PLS) Olten konnte am 12. Juli 2021 in Betrieb genommen werden. 16 Standorte weisen seither in Richtung der angeschlossenen 9 Parkhäuser mit 809 Parkplätzen sowie sechs öffentlichen Parkräume mit 548 Parkplätzen und informieren über deren Verfügbarkeit. Als letztes konnten nun auch die Parkhäuser Ring und Hammer II mit einer Schnittstelle angeschlossen werden. Im Berichtsjahr wurden den angeschlossenen Parkhäusern somit anteilmässige Betriebskosten von CHF 10'517.00 in Rechnung gestellt. Das Projekt Parkleitsystem (PLS) Olten konnte nun per Ende 2023 erfolgreich abgeschlossen werden. Das PLS wird auch zukünftig durch den Bereich Verkehr bewirtschaftet.



12 Feuerwehr (in Klammern = Vorjahresangaben)

Organisation

Die Feuerwehr Olten blickt auf ein eher ruhiges Einsatzjahr 2023 zurück. Die Feuerwehr Olten wurde im Jahr 2023 zu total 205 (216) Einsätzen gerufen. Diese konnten allesamt unfallfrei und erfolgreich bewältigt werden. Zusammen standen die Angehörigen der Feuerwehr (AdF) Olten 2287 (2667) Stunden im Einsatz.

Teilt man diese Gesamtstunden durch eine normale Arbeitstagesleistung von 8.5 Stunden, so ergibt dies eine Jahresarbeitszeitbelegung von rund 269 Arbeitstagen. Neben den geleisteten Einsätzen absolvierten wir im vergangenen Jahr 89 Übungen und zwei Ausbildungstage. Zusätzlich zu dieser Gesamtleistung wurde während 238 Tagen an Weiterbildungen teilgenommen, welche zur Ressourcen- und Kaderplanung sowie der Einsatzbereitschaft der Feuerwehr zwingend erforderlich sind.

Diesen markanten Aufwand, neben der beruflichen Herausforderung und der Familie zu betreiben, ist nicht immer einfach. Die Vollzeitäquivalente (FTE) im Bereich der Feuerwehr ist unverändert bei 250 Stellenprozent.

Bestände

Per 31. Dezember 2023 waren im Feuerwehrkorps 75 Personen eingeteilt, davon 11 Frauen. Dieser Bestand liegt leicht unter dem Sollbestand gemäss Kommandoakten der Solothurnischen Gebäudeversicherung (SGV).

Zwei AdF wohnen nicht in Olten, sie arbeiten in Olten und sind bei uns in der Tagesgruppe als Verstärkung eingeteilt.

Für die Rekrutierung wurden die Jahrgänge 1999 (Männer und Frauen) und 2003 (Männer und Frauen) aufgegeben. Aus den rund 350 Personen konnten 18 Rekruten (11 Frauen und 7 Männer) ausgehoben werden, welche 2024 ihr Ausbildungsjahr absolvieren. Wie bereits in den Vorjahren blieben fast 25% der Aufgeborenen der Rekrutierung unentschuldigt fern. Diese werden durch das Friedensrichteramt gebüsst.

Personelles

Anlässlich der Hauptübung durften durch den Kommandanten, Oberstlt Philipp Stierli, folgende Feuerwehrkameraden aufgrund erfolgreicher Absolvierung von Kursen und guten Leistungen im Dienstbetrieb befördert werden.

Zum Soldaten	Rekr Brunner Luc, Rekr Cerdeira Nico, Rekr Eberle Rafael, Rekr Elezi Labinot, Rekr Gerber Joel, Rekr Löpfe Tobias, Rekr Mayr Michael, Rekr Ronner Camila, Rekr Schor Nico, Rekr Thompson Timothy, Rekr Zubler Nadine, JFW Buser Noël, JFW Schor Dario
Zum Gefreiten	Sdt Grüter Aneas, Sdt Jäggi Sandra, Sdt Lanz Yves, Sdt Selmani Zijadin
Zum Korporal	Gfr Hunziker Robin
Zum Wachmeister	Kpl Holler Bernd, Kpl Tribelhorn Bernhard
Zum Leutnant	Kpl Ackermann Miriam, Kpl Dietler Joël, Kpl Grütter Nicola

Ausbildung

Das intensive Übungsprogramm konnte wie alle Jahre im Rahmen der Vorgaben der Solothurnischen Gebäudeversicherung (SGV) eingehalten werden. Erneut wurden die beiden Ausbildungstage durchgeführt, diese Variante entlastet die Offiziere im Milizsystem und bringt markante Vorteile in der Ausbildung. Auch an mehreren kantonalen Kursen wurden praktisch alle Feuerwehrleute weitergebildet. Insgesamt wurden 2023 ganze 238 Kurstage absolviert. Einerseits ist diese stetige Weiterbildung in einer hoch technisierten Feuerwehr immens wichtig, andererseits widerspiegelt dies den grossen Ausbildungsbedarf der Oltnen Feuerwehr wegen dem breiten Einsatzspektrum, welches diese abdeckt.



Einsatzübung der Jugendfeuerwehr

Material

Im Jahr 2023 wurde das Hygiene- und Sicherheitskonzept umgesetzt, neben der Funkverstärkung und der Notalarmierung wurden Geräte für die Textilreinigung angeschafft. Ansonsten wurden nur kleinere Anschaffungen getätigt.

Feuerwehrmagazin

Im Verlauf des Jahres konnten die Theorieräume der Feuerwehr wiederum für Rapporte des Zivilschutzes und der Kantonspolizei zur Verfügung gestellt werden. Die Feuerwehr wurde von diversen Schulklassen und Kindern aus dem Kindergarten besucht.

Hilfeleistungen

Insgesamt wurden von der Feuerwehr Olten 205 (216) Einsätze erfolgreich bewältigt.

Es handelte sich um folgende Ereignisse:

Einsätze nach Einsatzarten über die Jahre:

Stat. Nr.	Einsatzart	2011	2012	2013	2014	2015	2016	2017	2018	2019	2020	2021	2022
1	Brandbekämpfung Gebäude (3 Druckleitungen und mehr inkl. SA)	1	1	1	2	1	0	0	1	0	1	2	1
2	Brandbekämpfung Gebäude (bis zu 2 Druckleitungen inkl. SA)	4	1	2	3	4	3	2	5	3	1	3	1
3	Fahrzeugbrände	6	5	2	2	2	1	1	0	1	1	3	0
4	Wald und Flurbrände	1	1	0	0	2	1	1	1	0	1	1	2
5	Weitere Brandbekämpfungen	29	33	10	15	18	18	15	11	13	12	6	17
6	Unfallrettungseinsätze auf Strassen (inkl. Autobahn)	1	1	4	1	1	0	1	3	0	0	1	1
7	Notfall - Rettungsdienst	40	37	42	37	30	12	23	21	21	24	32	25
8	Elementarereignisse (Wasserwehr / Sturmschäden)	17	8	10	9	12	10	6	10	5	11	20	6
9	Schadensdienst-Einsätze Ölwehr	4	6	9	5	10	3	3	4	3	5	4	5
10	Schadensdienst-Einsätze Chemie	3	2	0	4	3	3	3	2	3	5	4	4
11	Schadensdienst-Einsätze Strahlenwehr												
12	Pionierdienst / Techn. Hilfeleistung	12	15	11	7	1	2	2	5	0	4	14	17
13	Einsätze auf Bahnanlagen	2	0	0	0	0	0	0	0	0	0	1	2
14	Personenbefreiung aus Lifтанlagen	6	9	11	9	4	10	7	10	9	5	3	5
15	Bienen, Wespen, Hornissen												
16	Brandmeldeanlagen (ohne Intervention)	87	121	113	119	101	109	104	88	106	91	89	104
17	Falschalarme	13	3	4	2	7	14	5	6	6	4	3	7
18	Diverse Einsätze (Heustockmessungen / Dienstleistungen)	27	19	22	22	18	25	18	37	38	25	25	19
19	Verkehrsdienst												
	Total	253	262	241	237	214	211	191	204	208	190	211	216

Verteilung der Einsätze über die Monate:

Monate	2011	2012	2013	2014	2015	2016	2017	2018	2019	2020	2021	2022
Januar	13	25	21	11	28	10	22	24	21	20	22	19
Februar	13	39	21	18	11	10	14	19	17	20	12	19
März	19	20	10	31	21	22	13	19	19	12	16	12
April	23	15	19	22	16	17	10	4	7	9	16	10
Mai	21	16	11	14	27	18	14	14	21	12	19	19
Juni	22	25	23	18	27	28	17	22	17	19	15	17
Juli	34	16	14	25	21	21	22	17	21	17	20	27
August	25	21	24	30	9	23	16	21	14	16	17	17
September	18	20	28	19	17	13	15	14	11	23	24	16
Oktober	26	27	20	18	12	22	21	14	25	14	11	19
November	19	19	26	19	8	13	12	11	20	14	17	19
Dezember	20	19	24	12	17	14	15	25	15	14	22	22
Total	253	262	241	237	214	211	191	204	208	190	211	216

Bei allen Einsätzen im Jahr 2023 verunfallte oder verletzte sich seitens der Feuerwehr glücklicherweise niemand. Der mit den meisten Einsätzen belegte Tag war der Samstag (37), im Vorjahr der Montag (38); die häufigsten Einsätze erfolgten im Dezember (27).

13 Zivilschutz

Bestand per 31. Dezember 2023

Total Bestand aktiv per 31.12.	394
Entlassungen per 31.12.2023	35
Aktivbestand ab 1. Januar 2024	359

Der Bestand wird gemäss Erwartung jährlich um ungefähr 30 Personen abnehmen. Im Gegenzug dürfen wir mit etwa 15 neu ausgebildeten AdZS pro Jahr rechnen.

Folgende Bereiche weist unsere RZSO Olten aus:

- Kommando
- Führungsunterstützung
- Betreuung
- Technische Hilfe (Unterstützung/Tiefenrettung)
- Logistik (Material, Anlagen, Fahrer)
- Versorgung (Küche, Fouriere)
- Kulturgüterschutz
- Zupla/PSK – Schutzraumkontrolle
- Info Gruppe

Ausbildung

Alle Aus- und Weiterbildungen intern, wie auch jene beim Kanton und vom BABS angeleitet, konnten durchgeführt werden.

Schutzdienstleistungen und Einsätze

Die Fahrer, Fouriere sowie die Info Gruppe leisten ihre Dienste unterstützend in allen Bereichen. Die Betreuung hat in drei Einsätzen - neben ihren angestammten Themen - zusätzlich die Notfalltreffpunkte beübt. Alle drei Einsätze wurden durch eigenen Haushalt (Küche) betreut. Der Kulturgüterschutz leistet seinen Dienst jeweils im März in Zusammenarbeit mit dem Kanton. Das Team der Schutzraumkontrolleure hat zwei Einsätze geleistet; diese finden jeweils im Frühjahr und Herbst statt. Die Führungsunterstützung betreut den jährlichen Sirenentest und hat weitere Einsätze - für die interne Ausbildung - durchgeführt. Die Technische Hilfe wurde anlässlich der Übung Pronto vom Kanton überprüft; zudem war ein Einsatz in der Schlucht Rickenbach – mit Unterstützung der Tiefenretter – durchgeführt worden.

Die Materialwarte und Anlagewarte werden mehrmals jährlich in die Pflicht genommen.

Die Abendrapporte und Kurzeinsätze werden jeweils pro Bereich in Jahreskursen festgehalten und abgerechnet. Im 2023 wurden rund 36 WK's und Einsätze durchgeführt; dies ergibt ungefähr 2000 Einsatztage. Die Kosten dieser Einsätze (Sold/Essen/Material etc) belaufen sich gegen CHF 55'000.

Grundausbildungen

Im 2023 konnten wir 15 neue AdZS in unserer RZSO Olten einteilen. Sie haben beim Kanton folgende Grundausbildung absolviert:

- Betreuer
- Stabsassistenten
- Pioniere

- Materialwarte
- Anlagewarte

Anlagen

Die Anlagen wurden nach Vorgaben von Bund und Kanton vollständig gewartet und sind einsatzbereit. Die dafür vorgesehenen Bundessubventionen wurden der Rechnung gutgeschrieben.

Schutzräume

Die Schutzraumkontrollen konnten ordnungsgemäss durchgeführt werden. Die angespannte Weltlage (Russland/Israel) verlangte umso mehr nach Kontrolle. Seitens der Bevölkerung waren viele Anfragen, betreffend Zuweisung der Schutzplätze sowie deren Wartung bei uns eingegangen. Die Verunsicherung und Ängste in der Bevölkerung war gut spürbar.

Sirenenprobealarm/Alarmierung

Am ersten Mittwoch im Februar fand der jährliche Sirenentest statt. Alle Sirenen funktionieren einwandfrei. In einem zusätzlichen Probealarm über das Mobile-/ Festnetz wurde die Alarmierung der Angehörigen des Zivilschutzes sowie des RFS geübt.

14 Führungsstab (RFSO Olten)

Unter der Leitung von Kdt Joel Löpfe der RZSO Olten trafen sich die Mitglieder des Kernstabes im Frühling zum ersten Stabsarbeitstag. Dabei stand die Gefahren und Risikoanalyse im Vordergrund. Der zweite Stabsarbeitstag fand mit dem erweiterten Stab statt und diente insbesondere dem Ausgleich des Wissenstandes.

15 Quartieramt

Einquartierungen

Auch im vergangenen Jahr wurde die Militärunterkunft durch Belegungen der Armee genutzt. Der Standort in Olten ist attraktiv und wird von den Verantwortlichen der Logistikkategorie der Armee geschätzt. Die militärischen Belegungen werden jeweils durch den Quartiermeister betreut und begleitet.

Im Jahr 2023 wurde die Anlage durch das Militär für zwei Weiterbildungskurse mit total 66 Personen und 1'800 Übernachtungen genutzt. Die Jahresplanung der Armee sieht 2024 6 Belegungen à 4 Wochen vor.

Die Städtische Militärunterkunft mit dem Aussengelände wurde zusätzlich durch Vereine, die Feuerwehr, den Regionalen Zivilschutz und vom Bogenschützenclub genutzt.

16 Arbeitssicherheit

Allgemein

Ein Sicherheitsexperte und Branchenbetreuer der SUVA hat die Stadtverwaltung im Bereich der Arbeitssicherheit überprüft. Der anschliessende Bericht benennt die fehlenden Dokumente sowie die Wirkungsfähigkeiten, welche aktuell noch nicht umgesetzt werden. Der Bereich Arbeitssicherheit ist im Wandel und wird neu organisiert, die Umstrukturierung wird im kommenden Jahr vorgelegt.

Notfallkonzept

Zusammen mit einer externen Firma wird ein Notfallkonzept für das Stadthaus erstellt. Das Konzept sollte im kommenden Jahr umgesetzt und das Personal in diesem Bereich geschult werden.

B Direktion Bau

1 Direktion

Die Direktion Bau erbringt mit den rund 70 Mitarbeitenden Dienstleistungen für die Bevölkerung im Umfang von ca. 20 bis 30 Mio. Franken (Budget und Investition; je nach Auftrag der Stimmberechtigten). Mit diesen Mitteln werden Liegenschaften inkl. Ausstattung, Freizeitanlagen, Parks, Strassen und Werkleitungen entsprechend der Bestellung erstellt und im Rahmen der finanziellen Möglichkeiten nutzergerecht betrieben und unterhalten sowie die Ver- und Entsorgung sichergestellt. Zudem sorgt die Direktion Bau für die Einhaltung der rechtlichen Rahmenbedingungen bei der räumlichen Entwicklung und die laufende Überprüfung und Anpassung dieser Regeln. Die politische Leitung hat Marion Rauber, Vize-Stadtpräsidentin, inne.

Die grössten Herausforderungen bei der Direktion Bau bildeten im Jahr 2023 die Kostensteigerungen im Bau und für die Energie sowie der Fachkräftemangel. Die markantesten Veränderungen im Stadtbild durch öffentliche Investitionen ergaben sich durch die Neugestaltung der Dornacherstrasse und dem Neubau der Schulanlage Kleinholz. Wichtige Projektmeilensteine wurden bei der Stadtteilverbindung Hammer (STVH), beim Neuen Bahnhofplatz Olten (NBO) und bei der Erneuerung des Krematoriums erreicht. Die Ortsplanung erweist sich nach dem Start der zweiten Phase als komplexes Projekt, das vielen Ansprüchen gerecht werden muss.

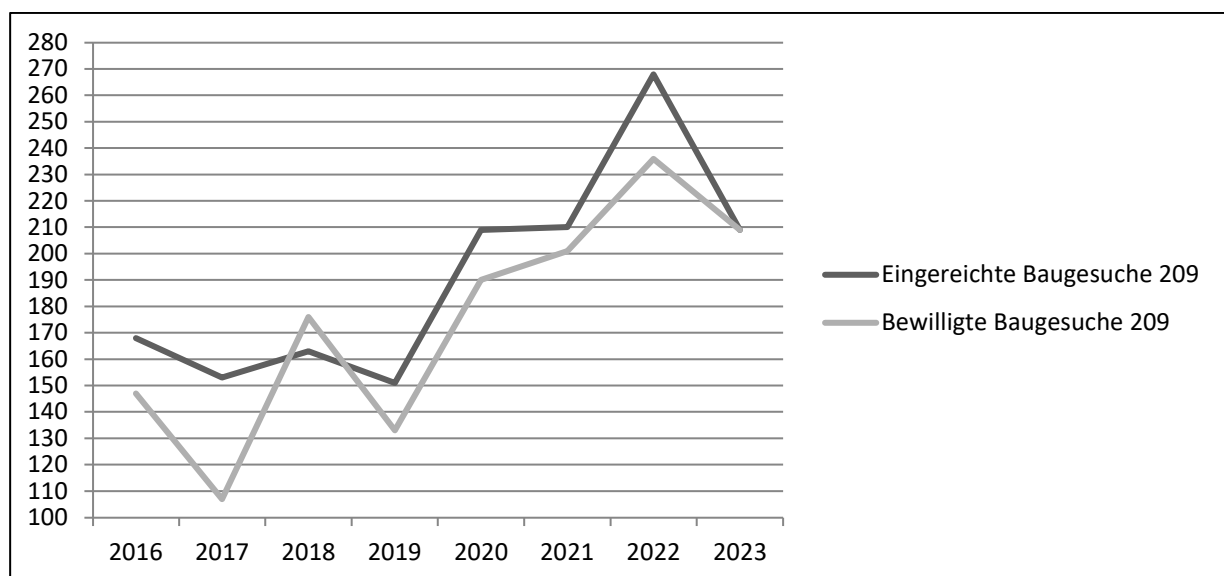
2 Hochbau

2.1 Bauinspektorat

Im Jahr 2023 reduzierte sich die Anzahl der Baugesuche nach dem Rekordjahr 2022 wieder etwas. Zudem konnte endlich die Organisation vervollständigt werden, so dass die professionelle Bearbeitung sichergestellt ist. Treiber für die immer noch grosse Anzahl an Gesuchen ist insbesondere der hohe Preis bei den fossilen Brennstoffen und der elektrischen Energie. Dies führte zum Anstieg von Bauvorhaben mit alternativen Energiequellen (z. B. Wärmepumpen, Erdsonden, Photovoltaik) und zwecks Reduktion des Energiebedarfes (z. B. Gebäudehüllensanierung).

2.1.1 Anzahl Baugesuche

Kategorie	Vorjahr	2023
Eingereichte Baugesuche	268	209
Bewilligt und in Rechtskraft	236	209
Bewilligt, aber ohne Rechtskraft	34	11
Sistiert	30	10
Abgelehnt	6	8
Ersetzt oder zurückgezogen	15	13
Am Ende des Jahres noch hängig	62	33
Aus Vorjahren rechtskräftig bewilligt	41	53



2.1.2 Reklamen	<u>Vorjahr</u>	<u>2023</u>
Eingereichte Gesuche	8	18
Bewilligte Aussenreklamen	8	15
Abgelehnte Aussenreklamen	0	1
2.1.3 Leerstehende Wohnungen Stichtag 1. Juni	<u>Vorjahr</u>	<u>2023</u>
Leerstehende Wohnungen	421	273
In Prozenten des Gesamtwohnungsbestandes	3.71	2.40
2.1.4 Wohnungsbestand	<u>Vorjahr</u>	<u>2023</u>
Gesamtwohnungsbestand	11'348	11'384

2.2 Stadt- und Verkehrsplanung

2.2.1 Neuer Bahnhofplatz Olten (NBO)

Der Neue Bahnhofplatz Olten ist ein Schlüsselprojekt für die Mobilitäts- und Stadtentwicklung der Stadt Olten. Die Stadt ist mit dem Kanton und den SBB in einer Bauherrengemeinschaft vereint. Das Projekt besteht aus den Elementen neues Aareufer mit Aaresteg und Anschluss an die Hardegg-Unterführung, einer neuen PU Längsverbinding, neue Parkierungsanlagen für MIV und Velos, neuer Bushof, Umbau Bahnhofplatz mit Ausbau der oberirdischen Zugänge zur Bahn sowie Sanierung der Kantonsstrasse. Zwischen NBO und den Baufeldern im Areal Bahnhof Nord sowie mit den separaten Ausbausritten der SBB am Bahnhof Olten, bestehen wichtige Schnittstellen. Gestützt auf die Ergebnisse der öffentlichen Mitwirkung und den Beschluss des Gemeindeparlaments vom 24. September 2020 wurden in den vergangenen Jahren die erforderlichen Vertiefungsstudien durchgeführt, die Bauherrenunterstützung und das Generalplanerteam beschafft und das Vorprojekt erarbeitet.

2.2.2 Stadtteilverbinding Hammer

Die Stadtteilverbinding Hammer dient dem Anschluss des Entwicklungsgebietes Olten SüdWest, aber auch dem Bornfeld und Kleinholz an die Innenstadt. Das Projekt sieht baulich getrennte Spuren für den Fuss- und Radverkehr vor und bietet einen direkten Perronanschluss zum Bahnhof Hammer. Die Realisierung ist technisch und terminlich an das Multisubstanzerhaltungsprojekt Olten Hammer der SBB gebunden. Wenn dieses Zeitfenster nicht genutzt wird, würde das Vorhaben voraussichtlich auf lange Zeit verunmöglicht. Das Stimmvolk entscheidet nun am 3. März 2024 über den vom Gemeindeparlament am 22. November 2023 beschlossenen Baukredit.

2.2.3 Ortsplanung Olten

Seit den Parlamentsbeschlüssen vom Mai 2022 über das Räumliche Leitbild und den Planungskredit für die Ortsplanungsrevision wurden die Planeraufträge in verschiedenen «Arbeitspaketen» ausgeschrieben und vergeben. Die Arbeiten für den Hauptauftrag Nutzungsplanung und die Teilprojekte Bauinventar, Innenentwicklungskonzept, Naturinventar, Natur, Freiraum- und Klimakonzept, Masterplan Schützi, Masterplan Velo, Parkraumkonzept und Weitere sind laufend und werden eng koordiniert. Der Bevölkerung wird im Jahr 2024 Gelegenheit zur Mitwirkung an den Grundlagen- und Konzeptarbeiten geboten.

2.2.4 Fachverantwortung Raum und Verkehr

Zu den laufenden Aufgaben der Stadtplanung gehörten das Planen oder Mitwirken an Kleinprojekten aus dem Verkehrsbereich, bei Strassensanierungsprojekten und Vorhaben des Kantons, das Verfassen von Stellungnahmen zu politischen Vorlagen und Bauvorhaben Dritter in Zusammenarbeit mit den Fachabteilungen EKU, Hochbau, Tiefbau und dem Bereich Verkehr der Direktion Präsidium.

2.3 Nutzungsplanung

Folgende Gestaltungspläne bzw. Teilzonenpläne waren 2023 in der Bearbeitungsphase, bzw. fanden ihren Abschluss:

GP Riggbachstrasse (Sälipark) (Interne Nr.: 15-003)

Der im Jahre 2019 und 2021 öffentlich aufgelegte Gestaltungsplan wurde durch den Regierungsrat des Kantons Solothurns am 23. August 2022 (RRB Nr. 2022/1248) genehmigt. Gegen diesen Beschluss wurde von zwei Parteien Ende Oktober 2022 Verwaltungsbeschwerde erhoben. Ein Entscheid des Verwaltungsgerichtes erfolgte am 2. August 2023 und hat den Entscheid des Regierungsrates aufgehoben. Die Stadt Olten hat am 14. September 2023 gegen den Entscheid des Verwaltungsgerichtes Beschwerde beim Bundesgericht in Lausanne eingereicht, das Urteil steht noch aus.

GP Sälistrasse - Theodor Schweizer Weg, 3. Änderung (Interne Nr.: 21-002)

Der bestehende Gestaltungsplan, aus dem Jahre 1999 (RRB Nr. 1865 vom 28. September 1999) soll einer adäquaten und zeitgemässen Überarbeitung unterzogen werden. Der Stadtrat von Olten hat mit Beschluss vom 21. Februar 2022 (Prot. Nr. 036) diese Teiländerung zur öffentlichen Mitwirkung und kantonalen Vorprüfung freigegeben. Die öffentliche Mitwirkung fand statt vom 29. März bis 26. April 2022; es sind zwei Eingaben eingereicht worden. Der Vorprüfungsbericht des Amtes für Raumplanung ist am 20. Februar 2023 eingetroffen. Nach Abschluss der Überarbeitung erfolgt die öffentliche Auflage.

GP Ziegelfeldstrasse – Bleichmattstrasse (Interne Nr.: 16-003, bzw. Neubearbeitung Nr. 22-001)

Das Verwaltungsgericht hat am 11. Januar 2022 den vom Regierungsrat genehmigten Gestaltungsplan aufgehoben. Daraufhin erfolgte die gesamthafte Überarbeitung des Gestaltungsplanes in enger Zusammenarbeit mit der Grundeigentümerin. Der Stadtrat von Olten hat mit Beschluss vom 21. November 2022, das Plandossier zur öffentlichen Mitwirkung und kantonalen Vorprüfung freigegeben. Die öffentliche Mitwirkung startete am 6. Dezember 2022 (und dauerte bis am 24. Januar 2023). Der Vorprüfungsbericht des Kantons wurde der Stadt am 8. November 2023 zugestellt. Gegenwärtig werden die Unterlagen überarbeitet, sodass danach die öffentliche Auflage stattfinden kann.

GP / TZP Olten SüdWest 2018 (Interne Nr.: 17-002)

Der Regierungsrat hat am 2. November 2021 den Gestaltungs- und Erschliessungsplan genehmigt und gleichzeitig über die vier eingereichten Beschwerden entschieden. Gegen den Entscheid des Regierungsrates wurde Beschwerde eingereicht. Das Verwaltungsgericht hat mit Urteil vom 30. August 2022 den Entscheid des Regierungsrates aufgehoben. Die Stadt Olten hat gegen den Entscheid des Verwaltungsgerichtes Beschwerde beim Bundesgericht in Lausanne eingereicht. Der Entscheid des Bundesgerichtes vom 23. November 2023 hat den Entscheid des Verwaltungsgerichtes aufgehoben und somit den Beschluss des Regierungsrates gestützt.

GP Konradstrasse 25 / 27 (Interne Nr.: 21-002)

Der Stadtrat von Olten hat mit Beschluss vom 25. April 2022 den Gestaltungsplan zur öffentlichen Mitwirkung und kantonalen Vorprüfung freigegeben. Die öffentliche Mitwirkung fand statt vom 17. Mai bis 14. Juni 2022. Die öffentliche Auflage erfolgte vom 27. Juli bis 25. August 2023. Es wurden keine Einsprachen eingereicht. Der Stadtrat hat das Planwerk am 18. September 2023 beschlossen; die Genehmigung durch den Regierungsrat erfolgt anfangs 2024.

Floss im Aareufer (Interne Nr.: 22-002)

Das Projekt Andaare sah ein Floss im Flussraum vor. Diese Idee wurde aufgrund eines politischen Auftrages in Zusammenhang mit der Sanierung des Ländiweges wiederaufgenommen und mit den kantonalen Behörden nach Lösungen gesucht. Da der Flussraum im Besitze des Kantons Solothurns ist, muss dieser seine Zustimmung zum Planungsvorhaben wie den technisch-sicherheitsmässigen Anforderungen geben. Die Unterlagen der Stadt wurden per Ende 2023 im Sinne eines Vorprojektes mit den weiteren erforderlichen Unterlagen (wie hydraulische Berechnungen) aufgearbeitet.

GP Dornacherstrasse / Ringstrasse (Interne Nr.: 24-001)

Der bestehende Gestaltungsplan soll aufgehoben und durch einen neuen ersetzt werden. Zudem soll ein zusätzliches Volumen in südlicher Richtung (gegen das Stadthaus) auf dem Geviert erstellt werden. Gegenwärtig wird das Richtprojekt ausgearbeitet, welches voraussichtlich im Januar 2024 der Baukommission zur Beurteilung vorgestellt wird.

TZP Gheid (Umzonung / Einzonung) (Interne Nr.: 23-001)

Der Tennis-Club Olten (TCO) hat das Bedürfnis, seine Tennisanlagen im Schöngrund aufzuheben und diese an den Standort im Gheid zu verlegen. Das Gemeindeparlament hat einem Verkauf des erforderlichen Grundstückes zugestimmt. Zur baulichen Umsetzung muss ein Einzonungsverfahren erfolgen. Gegenwärtig werden in Zusammenarbeit mit der Stadt Olten die raumplanerischen Dokumente ausgearbeitet, damit diese bei der kantonalen Behörde zur Vorprüfung eingereicht werden können.

2.4 Investitionen Hochbau

Einleitung

Der Immobilienbesitz der Stadt Olten weist einen Gebäudeversicherungswert von ca. 320 Mio. Franken auf. Der jährliche Instandhaltungs- und Instandsetzungsaufwand für ein solches Portfolio beträgt gemäss Fachrichtlinien 7.6 bis 11.8 Mio. Franken. Im Zentrum, neben dem laufenden baulichen Unterhalt aller Liegenschaften, standen die systematische bauliche Umsetzung der Schulraumplanung und die Erhebung und Umsetzung der Massnahmen im Rahmen der Immobilien- und Werterhaltungsstrategie.

Kleinholzweg; Schulanlage Kleinholz, Neubau

Nach erfolgreichem Abschluss des Architekturwettbewerbes, der Vor- und Bauprojektphase, dem politischen Prozess mit den erforderlichen Beschlüssen im Parlament – und am 13. Juni 2021 auch an der Urne – zum Verpflichtungskredit, der Detailplanung und der Vergabe von Aufträgen, konnte am 3. Mai 2022 der Spatenstich für das Generationenprojekt erfolgen. 2023 war insbesondere das Jahr der Submissionen und des Rohbaus. So

erfolgten im Rahmen von 7 Ausschreibungspaketen rund 120 Vergaben. Im zweiten Halbjahr wurde der Rohbau abgeschlossen und es konnte mit der Haustechnik und dem Innenausbau begonnen werden. Das Raumprogramm umfasst Schulraum für 16 Klassen (4 Kindergärten und 12 Primarschulklassen), Tagesstrukturen und eine Dreifach-Turnhalle. Die Anlagekosten belaufen sich auf rund 39.8 Mio. Franken. Beim Projekt «windmolen» des Zürchers Teams neff neumann architekten ag erfolgt gemäss dem Standard «Nachhaltiges Bauen Schweiz» (SNBS) 2.0. In Zusammenarbeit mit den Städtischen Betrieben Olten erfolgt eine Installation einer Photovoltaikanlage auf dem Dach und ein Anschluss an den Wärmeverbund Bornfeld. Die Bauten sind eingebettet in rund 7'700 m² Grünflächen mit diversen Spielmöglichkeiten und rund 40 Bäumen.

Frohheimweg 25; Schulanlage, Machbarkeitsstudie und Instandsetzung Erweiterungsbau 1938

Aufgrund der neuen räumlichen Bedürfnisse der Schule wurde eine Machbarkeitsstudie durch ein Architekturbüro ausgearbeitet (siehe auch SRB Nr. 238 vom 28. August 2023). Im Rahmen der Machbarkeitsstudie wurde überprüft ob 11 Schulzimmer und 6 Gruppenräume zusätzlich auf dem Areal erstellt und wo diese sinnvoll angeordnet werden können. Die Varianten wurden bis Ende 2023 ausgearbeitet und werden im Frühling 2024 der Altstadtkommission (Bewilligungsbehörde) zur Beurteilung vorgelegt. Parallel dazu erfolgte das Planerwahlverfahren für die Sanierung des Erweiterungsbaus von 1938. Die Sanierung ist erforderlich, da die Bauteile teilweise in einem schlechten Zustand sind und den heutigen Anforderungen nicht genügen und die Instandhaltung und der Betrieb hohe Kosten generiert.

Aarauerstrasse 68; Schulanlage Bifang

Die Übernahme des Fernwärmesystems von der Berufsschulanlage BBZ durch die sbo und die Sanierung der Leitungen ist erfolgt. Die Umstellung der Primärenergie von Gas auf Grundwasser ist in der Umsetzung.

Frohburgstrasse 3; Stadttheater

Die erforderlichen Sofortmassnahmen wie die Sanierung der Kanalisation, die Umstellung der Beleuchtung auf LED und die Hebebühne sind in der Umsetzung.

Schützenmattweg 3; Schwimmbad

Für die Sanierung des Garderobengebäudes (1937) wurde ein Pflichtenheft für das Planerwahlverfahren erstellt und die Submission durchgeführt. Aufgrund des vorteilhaftesten Angebotes wurde der Auftrag an Alberati Architekten AG dipl. Arch. ETH SIA aus Zofingen vergeben. Nach der Erarbeitung des Vor- und Bauprojektes gelangt der Baukredit 2024 in das Gemeindeparlament. Nach aktuellem Kenntnisstand untersteht dies dem obligatorischen Referendum.

Kirchgasse 8 und 10; Kunstmuseum und IPFO

Die Liegenschaft Kirchgasse 8 nutzt heute das Kunstmuseum Olten für Ausstellungen, zur Lagerung des Kulturgutes und die dafür erforderlichen Arbeitsplätze. Gemäss Beschluss des Parlamentes vom 24. September 2020 soll diese Nutzung in die direkt angrenzende Liegenschaft an der Kirchgasse 10 verlegt werden. Im Rahmen des Projektwettbewerbs im Jahr 2021 für Generalplanerteams wurden Vorschläge für die zwei Liegenschaften Kirchgasse 8 und 10 sowie den angrenzenden Platz der Begegnung erarbeitet. Das Projekt des Teams Buchner Bründler Architekten AG aus Basel obsiegte und wurde von der Jury zur Weiterbearbeitung empfohlen. Das Projekt erhält die Liegenschaften Kirchgasse 8 und 10 weitestgehend und ergänzt diese in Richtung Munzingerplatz respektive Platz der Begegnung durch einen Anbau. Gegen den positiven Beschluss für den Projektierungskredit vom 23. Juni 2022 des Gemeindeparlamentes wurde erfolgreich ein Referendum ergriffen. Am 25. September 2022 wurde das Projekt mit 3'090 Nein-Stimmen zu 2'625 Ja-Stimmen abgelehnt. Da die bestehende Situation mit zwei sanierungsbedürftigen Bauten mitten in der Stadt und einer ungenügenden Infrastruktur für ein Kunstmuseum keine Lösung darstellt, ist der Stadtrat in den Dialog mit Vertretern der verschiedenen Interessengruppen getreten und hat das Konzept vertieft und weiterentwickelt. Unter anderen sollen nun Räumlichkeiten für das International Photo Festival Olten IPFO bereitgestellt werden. Das Parlament hat diese Vorlage im Januar 2024 zur Überarbeitung zurückgewiesen.

Friedhof Meisenhard; Erneuerung Krematorium und Abdankungshalle

Der Kremationsofen und die Rauchgasanlage sind am Ende des Lebenszykluses und deren Infrastruktur weist Defizite auf. Im Rahmen einer Referendumsabstimmung hat die Stimmbevölkerung mit 2'564 Nein-Stimmen und 2'191 Ja-Stimmen beschlossen, den Kremationsofen weiter zu betreiben. Aus diesem Grunde wurde im Jahr 2022, nach Rechtskraft des Budgets, das Betriebskonzept und Raumprogramm konsolidiert und nach der Vergabe der Planerleistungen das Vor- und Bauprojekt weiterentwickelt, sodass im März 2024 die Abstimmung über den Baukredit erfolgen kann.

Kirchgasse; Begrünung

Aufgrund eines Parlamentsbeschlusses wurde eine Mehrsumme im Budget 2023 von Fr. 80'000.00 für die Begrünung der Kirchgasse genehmigt. Aufgrund der gesprochenen Summe wurde das Konzept mit verschiedenen Pflanzkübeln vor den Sommerferien 2023 umgesetzt.

2.5 Energie, Umwelt, Klima

Energierichtplanung

Die 2017 vom Volk bestätigte Energiestrategie 2050 des Bundes zielt auf die Erhöhung der Energieeffizienz, die Senkung des Energieverbrauchs und einer verstärkten Förderung der erneuerbaren Energien. Mit dem 2024 zur Abstimmung gelangenden Mantelerlass und dem «Solar- und Wind-Express» sind Bundesrat und eidgenössisches Parlament aktuell daran, im Lichte der Energiemangellage und der Versorgungssicherheit als Folge des Krieges in der Ukraine, die Ambitionen im Energiebereich weiter zu erhöhen. Ferner hat am 18. Juni 2023 das Stimmvolk das «Bundesgesetz über die Ziele im Klimaschutz, die Innovation und die Stärkung der Energiesicherheit (KIG)» angenommen. Dieses verankert bei den Treibhausgasemissionen das Netto-Null-Ziel bis 2050 im Gesetz und setzt sektorische Verminderungsziele, die einen weitgehenden Verzicht auf die Verwendung von Öl und Gas erfordern.

Auch die Stadt Olten muss sich folglich einem fundamentalen Umbruch in Bezug auf die Versorgung mit Energie und insbesondere auch der Wärmeversorgung stellen. Da sich mit Blick auf die skizzierten Herausforderungen das Fehlen eines strategischen Gesamtblickes als ein markantes Hindernis bei der Ausrichtung der Energie- und insbesondere der Wärmeversorgung der Stadt Olten auf die neuen Herausforderungen herausstellt, erarbeitet die Stadt Olten eine Energierichtplanung.

Ein strategischer Gesamtblick ist unumgänglich, damit die lokalen Potentiale von Abwärme und Umweltwärme in Gebieten mit hohem Wärmebedarf zu einem kosteneffizienten und raschen Aufbau thermischer Netze mit möglichst hohem Anteil erneuerbarer Energie genutzt werden können. Private und institutionelle Eigentümer erhalten dadurch in diesen auszuweisenden Versorgungsgebieten vorteilhaftere Optionen zur Dekarbonisierung ihrer Wärmeversorgung als mit individuellen Lösungen, wie sie wiederum in Gebieten mit geringerem Wärmebedarf adäquat sind.

In engem Austausch mit dem städtischen Energieversorger sbo/a.en wurde die Energierichtplanung im Sommer konzipiert und an einen externen Dienstleister vergeben. Die Arbeiten wurden im November 2023 gestartet mit einer Analyse des Energieverbrauchs und der Treibhausgasemissionen in hoher räumlicher Auflösung sowie der lokal verfügbaren Energiequellen. Diese dienen als Basis zur Bestimmung, mit welchen Energieträgern- und systemen in Zukunft geheizt wird. Der Energierichtplan soll im Verlaufe des 2. Halbjahres 2024 vorliegen.

Naturinventar

Als eine Grundlage für die Revision der Ortsplanung der Stadt Olten wird das bestehende Naturinventar von 2011 aktualisiert. Das Naturinventar gibt den «Ist-Zustand» der Natur wieder: Es listet Naturobjekte, Naturwerte, Bäume, Lebensräume und Landschaftsobjekte auf, die im Gemeindebann der Stadt Olten bemerkenswert oder wertvoll sind. Das Inventar dient der Baubehörde als Arbeitsinstrument bei Planungsvorhaben und im Bewilligungsverfahren und stellt auch für Grundeigentümer und die Öffentlichkeit wertvolle Informationen zur Verfügung. Ferner bildet es im Rahmen der laufenden Revision der Ortsplanung der Stadt Olten es eine wichtige Basis für das vorgesehene Natur-, Freiraum- und Klimakonzept.

Die Arbeiten am Naturinventar konnten im ersten Quartal vergeben und gestartet werden. Bei einem Info-Austausch Ende April wurden Organisationen und Einzelpersonen, die sich für die Naturwerte und die Biodiversität in Olten engagieren über das Vorhaben informiert und eingeladen, eigene Beobachtungen und Kenntnisse zu den Naturwerten auf dem Gemeindegebiet Olten zu melden. Die Aktualisierung des Naturinventars sollte Ende 1. Quartal 2024 vorliegen.

Freiraum-, Natur- und Klimakonzept

Das Freiraum-, Natur- und Klimakonzept FNK gehört ebenfalls zu den Grundlagenarbeiten in der 2. Phase der Ortsplanung der Stadt Olten. Im Laufe des 1. Halbjahres wurden die Anforderungen mit externer Unterstützung erarbeitet, und der Auftrag im Einladungsverfahren ausgeschrieben. Im Herbst konnte ein hochkarätiges Team mandatiert und mit den Arbeiten gestartet werden. Das FNK soll als ein integriertes Konzept ausgearbeitet werden, welches die ökologischen und klimatischen Belange und Anforderungen an Grün- und Freiräume genauso berücksichtigt wie die menschlichen und nutzerspezifischen Ansprüche. Eine Kombination der Themen Grün- und Freiraum, Natur- und Landschaft, sowie Klimaanpassung in einem einzigen integrierten Konzept ermöglicht es, den Freiraum in Olten in allen Dimensionen zusammenzudenken und zu entwickeln. Üblicherweise generieren diese Themen, isoliert betrachtet, auf denselben Flächen teils völlig unterschiedliche Nutzungsansprüche. Mit einer gemeinsamen Bearbeitung dieser Themen «Hand in Hand» werden Synergien erhofft, die den Siedlungsraum der Stadt Olten für alle Lebewesen zukunftsfähig und nachhaltig nutz- erlebbar und lebenswert werden lassen.

Weitere Aktivitäten

Neben diesen drei grösseren Projekten hat die Fachstelle Energie, Klima und Umwelt EKU unter anderem das für 2024 anstehende Re-Audit Energiestadt gestartet, die Beteiligung der Stadt Olten am kantonalen Mobilitätsmanagementprogramm so!mobil begleitet, Stellungnahmen zu politischen Vorlagen verfasst und die Stellungnahme der Stadt Olten zur Revision des kantonalen Energiegesetzes ausgearbeitet.

2.6 Kommissionen

Altstadtkommission

Im Jahre 2023 fanden zehn Sitzungen der Altstadtkommission statt. Ausserdem befasste sich die Altstadtkommission auch mit der Ortsplanung. Zudem haben Delegationen der Altstadtkommission bauliche und planerische Massnahmen an Objekten begleitet.

Baukommission

Die Baukommission behandelte im Rahmen der 11 Sitzungen die wichtigsten Baugesuche, die Revision der Ortsplanung, Vernehmlassung zur Änderung des kantonalen Baugesetzes, diverse Nutzungspläne, kommunale Bauprojekte, Architekturwettbewerbe und Voranfragen.

3 Tiefbau

Eine Hauptaufgabe des Tiefbauamtes ist die dauerhafte Erhaltung der unter- und oberirdischen Infrastrukturanlagen der Stadt Olten. Die rund 60 km Strassen und die darunterliegenden Entwässerungsanlagen sind über die Mehrjahresplanung zu bewirtschaften. Für die Abwasseranlagen werden pro Jahr rund 2.4 Mio. veranschlagt, welche über Gebühren in der Spezialfinanzierung finanziert sind. Für den Strassenbau sind rund 2 Mio. veranschlagt, welche aus Steuermitteln finanziert werden. Daneben werden alle Sportanlagen, die Parkanlagen, die Spielplätze und alle Freizeitanlagen dauerhaft erhalten.

Im Jahr 2023 ist die **Dornacherstrasse** beim Stadthaus neugestaltet worden. Die Wasserisolation der Decke der darunterliegenden Parkgarage musste nach 60 Jahren erneuert werden. Es wurden drei neue Bäume gepflanzt, eine Aufenthaltsfläche bereitgestellt und Veloabstellplätze errichtet. Die Beleuchtung wurde auf LED umgestellt.



An der **Sonneggstrasse** wurde eine weitere Etappe der Gesamtanierung aller Werkleitungen und des Strassenkörpers ausgeführt.



An der **Industriestrasse** wurde eine **Bushaltestelle** behindertengerecht umgebaut, neu mit Anschlaghöhe 22 cm.

Im Zuge der Bauarbeiten des Kantons auf dem **Postplatz** wurden auch die städtischen Unterführungen von der Alten Brücke zum Winkel und von der Hauptpost zum Winkel auf ihre Gebrauchstauglichkeit für die nächsten 30 Jahre untersucht und saniert, soweit es notwendig war. Auch der **Parkplatz beim Lungomare** wurde erneuert

und die Geländer zur Aare hin mussten neu erstellt werden. Auch hier wurden Bäume wieder gepflanzt und Rabatten begrünt.



Für die Folgejahre wurden Sanierungsprojekte für das **Waldheim**, den **Hinteren Steinacker**, die **Belchenstrasse** mit einem Teil der Spitalstrasse, die Dreitanenstrasse und die Speiserstrasse mit einem Teil der Engelbergstrasse zur Ausführung vorbereitet.

Im Weiteren werden der **Bachweg**, die **Fustlighalde** und an der **Weingartenstrasse** Projekte planerisch vorbereitet. Der Kataster der städtischen Kunstbauten wurde weiter ergänzt.

Projekte

Der zweite Teil der **Panoramastrasse** unter dem **Säliwald** und im **Kleinholz** ein weiterer Teil der **Bornmattstrasse** wurden in den Neubaugebieten zur Ausführungsreife gebracht. Als weiteres Strassenteilstück im Kleinholz wurde der Ulmenweg in Angriff genommen.



Im Bereich des Hochwasserschutzes wurden die Arbeiten zur Renaturierung des **Mühlitälibaches** öffentlich ausgeschrieben. Sobald die Baubewilligung vorliegt, können die Bauarbeiten beginnen. Bei der Badi, am Salzhüsweg und in der gesamten Schützenmatte werden ebenfalls Hochwasserschutzmassnahmen untersucht.

In der **Unterführungsstrasse** und in der **Sälistrasse** wurden ebenfalls Untersuchungen zum Aarerückstau vorgenommen.

Die **Ufersanierung linke Aareseite** bei den Pontonieren konnte erfolgreich abgeschlossen werden. Die Einweihung fand am Samstag, 2. September 2023 statt.

In den **Sportanlagen** wurde der Ersatz des Kunstrasens für den Fussball projektiert, die Kostenschätzung erstellt und der Ausführungskredit durch das Parlament genehmigt. Kleinere Unterhaltsmassnahmen und die Teilerneuerung des Maschinenparks der Sportanlagen gehören ebenso zu den jährlichen Aufgaben des Tiefbauamtes.

Bedingt durch den Neubau des Schulhauses Kleinholz musste eine **Sportschuhwaschanlage** verschoben werden.



Im **Friedhof** wurden zwei Grabfelder erweitert und ein neues Grabfeld geplant, welches im nächsten Jahr zur Ausführung kommen wird.

An den **Gewässern** in der Stadt Olten wurden folgende Projekte bearbeitet:

- ◆ Uferverbauung linke Aareseite und Gäubahnbrücke Pontoniere Arbeiten abgeschlossen.
- ◆ Hochwasserschutz Mühletäli, Renaturierung und Dammbauten Arbeitsausschreibung und Vergabe.
- ◆ Unterhalt Mittelgäubach / Gheidgraben.
- ◆ Hochwasserschutzprojekt des Kantons für die Dünnern von Oensingen nach Olten.

In diesem Jahr hat sich der Biber erstmals am Gheidgraben (nach der Aare und der Dünnern) niedergelassen. Durch das Aufstauen stand der Segelflugplatz unter Wasser. Es mussten Massnahmen getroffen und diverse Gespräche geführt werden.

Im **Stadtspark** wurde die Wasserleitung zum Wasserbecken des Kunstwerkes «Eisenstorch» von Bernhard Luginbühl (1929-2011) erneuert und das Wasserspiel wieder in Betrieb genommen.



Im **Katasterbüro** sind Werkleitungs-, Friedhof-, Badi-, Aussenrestaurantflächenpläne und die Parkplatzkataster nachgeführt worden. So stehen für die Nutzer notwendigen Grundlagen stets in digitaler Form zur Verfügung. Diverse Datenabgaben in allen möglichen Dateiformaten wurden an verschiedenste Bauwillige zugestellt. Das Tagesgeschäft beinhaltete unter anderem auch das Betreuen und Weiterführen des Q-GIS (MapEdit). Für die vielfältigen Nutzer der GIS / CAD-Daten wurden Daten für externe Geräte (Mobile, Laptop) aufbereitet.

Der neue **Stadtplan** konnte im Frühjahr 2023 herausgegeben werden und erfreut sich grosser Beliebtheit.

Unschöne **Schmierereien / Graffitis** mussten in diesem Jahr mehrmals an den Uferwegen, an der Gösgerstrasse, am Gheidweg, am Ländiweg, in der Badi und in der Hammermühleunterführung entfernt werden. An verschiedenen Orten waren diese Reinigungsarbeiten einmalig an anderen jedoch mehrfach zu erbringen.

Altlasten - Beim Deponiestandort (Segelflugplatz) im Gheid wurden weitere Untersuchungen im Untergrund vorgenommen, welche Hinweise zur Bestvariante der Sanierung geben sollen.

Belagsarbeiten:

Belagsarbeiten im Rahmen von Unterhaltsarbeiten (Belagserneuerungen)

◆ Belagssanierung / Gussasphalt Bahnhofstrasse Brücke	ca. 25 m ²
◆ Belagssanierung Fussweg Seufzgerallee (Gösgerstrasse)	ca. 25 m ²
◆ Belagssanierung Altmattweg	ca. 20 m ²
◆ Belagssanierung Sälistrasse	ca. 30 m ²
◆ Belagssanierung Trottoir Grundstrasse	ca. 70 m ²
◆ Belagssanierung Trottoir Neuhardstrasse	ca. 70 m ²
◆ Belagssanierung Trottoir Tannwaldstrasse	ca. 110 m ²
◆ Belagssanierung Parkplatz Schützenmatte	ca. 270 m ²
◆ Belagssanierung Pontonierplatz	ca. 480 m ²
◆ Belagssanierung Aspweg	ca. 740 m ²
◆ Deckbelag Sonneggstrasse 1. Etappe	ca. 1'300 m ²
◆ Deckbelag Seidenhofweg	ca. 2'000 m ²
◆ Deckbelag Haslistrasse	ca. 2'600 m ²
◆ Deckbelag / Gussasphalt Dornacherstrasse	ca. 1'400 m ²

Total Fläche Belagsarbeiten

ca. 9'140 m²

Das Tiefbauamt hat bei den übergeordneten **Grossplanungen** wie Neuer Bahnhofplatz, PW Hammer und Baufelder Bahnhof Nord im Rahmen ihrer Tätigkeiten mitentwickelt.

Am **Industriegleis** der Stadt konnten die jährlich wiederkehrenden Unterhaltsarbeiten termingerecht ausgeführt werden. Die Bauarbeiten der angrenzenden privaten Bauherrschaften wurden bezüglich Gleisverfügbarkeit und Sicherheit begleitet.

Schwimmbad



Am Mittwoch, **1. März 2023** begannen im Strandbad die **Auswinterungsarbeiten**:

- Die Becken und Rutschbahnen wurden gereinigt und Leitungen gespült.
- Mit Hochdruckgeräten wurden Beckenumgänge, Wege, Terrassen, etc. gereinigt.
- Wartungsarbeiten an Maschinen, Gebäuden und Mobiliar wurden durchgeführt.
- Ebenso wurde vor Saisonbeginn das Personal in Kommunikations- und Konfliktmanagement geschult.

Somit konnte am Mittwoch, **3. Mai 2023** gut vorbereitet in die **Freibadsaison gestartet** werden.

Die Badesaison 2023 war ein hervorragender Sommer, der Ende Juli durch eine kurze Schlechtwetterperiode unterbrochen wurde. Sogar über die Freibadsaison hinaus, bis Mitte Oktober, konnten angenehme sommerliche Temperaturen verzeichnet werden.

Wie im Vorjahr konnten wir auch in dieser Saison mehr als 162'000 Gäste begrüßen.

Dieses tolle Wetter lockte natürlich viele Gäste in das Strandbad. Das wiederum verursacht viele gefährliche Situationen. Das hervorragend ausgebildete Badepersonal leistete täglich sehr gute Arbeit und verhinderte viele Unfälle, die einen möglichen tödlichen Ausgang hätten. Es wurden täglich Erziehungsberechtigte darauf aufmerksam gemacht, ihre Kinder in Griffnähe zu haben und sehr oft mussten Kinder zu ihnen zurückgebracht werden.

Dennoch kam es am 17. Juni 2023 zu einem Badeunfall bei den Rutschbahnen, bei dem ein 3-jähriger Junge unter Wasser geriet. Trotz Reanimation und hervorragend funktionierender Rettungskette, verstarb der Junge 3 Tage später im Spital. Ein 3-jähriges Mädchen geriet im Nichtschwimmerbecken kurzzeitig unter Wasser, wurde dann vom Badepersonal gerettet und bis zum Eintreffen des Rettungswagens betreut. Das Mädchen wurde im Kinderspital Aarau behandelt. Dem Kind geht es wieder gut.

Nebst Kleinstunfällen kam es noch zu Wespenstichen (allergische Reaktion). Auch hat sich ein junger Herr beim Fussball spielen sein Knie ausgekugelt.

Insgesamt musste in dieser Saison 5-mal der Rettungswagen gerufen werden.

Es fanden auch wieder verschiedenste Veranstaltungen im Strandbad Olten statt:

- Events Beachvolleyballclub Olten
- Training der Schweizer Nationalmannschaft im Unterwasserrugby
- Nationaler Rettungswettkampf der SLRG Olten
- Millionenmeterschwimmen
- Radio 32 auf Badi Tour

Ausserdem war die Helsana-Versicherung zum Hautkrebscheck im Strandbad zu Gast und untersuchte die Badegäste.

Die **Saison endete** am **13. September 2023**.

Statistik

Anzahl Besucher Schwimmbad Olten:

Saison	Total Eintritte pro Saison	Max. Besucher pro Tag
1999	144'299	4'499
2000	156'852	4'658
2001	161'549	4'267
2002	142'351	5'569
2003	212'523	4'668
2004	149'601	4'132
2005	130'513	4'319
2006	142'934	4'123
2007	Hochwasser	
2008	Teilw. nicht funkt. Eintrittskontrolle	3'332
2009	194'055	6'170
2010	117'394	3'765
2011	135'488	4'662
2012	148'071	4'455
2013	159'851	5'083
2014	99'384	4'797
2015	143'950	4'254
2016	131'215	4'168
2017	143'316	4'675
2018	165'134	4'574
2019	147'666	5'726
2020	Ausnahmesituation «Corona»	3'595
2021	«Corona» + Hochwasser + Wetter	3'385
2022	162'330	4'902
2023	162'543	4'063

Zusammenfassung / Verbräuche

	+/-	2023		2022	
Öffnungstage	0	134	Tage	134	Tage
davon schön	1	48	Tage	47	Tage
davon wechselhaft	-4	57	Tage	61	Tage
davon Regen u. Gewitter	3	29	Tage	26	Tage
Geschlossene Hochwassertage	0	0	Tage	0	
Besuchersfrequenz >1000	1	69	Tage	68	Tage
Besuchersfrequenz > 300 < 1000	-14	42	Tage	56	Tage
Besuchersfrequenz < 300	13	23	Tage	10	Tage
Gesamtbesucher	213	162'543	Gäste	162'330	Gäste
Höchste Besucherzahl	-839	4'063	Gäste	4'902	Gäste
Niedrigste Besucherzahl	-13	151	Gäste	164	Gäste
Durchschnittliche Tagesbesucher	2	1'213	Gäste	1'211	Gäste
Verbräuche:					
Brunnenwasser SB	1'378	6'970	m3	5'592	m3
Brunnenwasser NSB	-651	10'153	m3	10'804	m3
Netzwasser	-118	3'374	m3	3'492	m3
Strom	22'596	218'490	KWh	195'894	KWh

Eintritte und Einnahmen

Personen	Anzahl	Saison-Abonnemente	Anzahl
Einzel Erwachsene	30'727	Erwachsene Einheimisch	764
Einzel Jugendliche	18'320	Erwachsene Auswärts	198
Abendeintritte Erwachsene	8'458	Jugendliche Einheimisch	67
Abendeintritte Jugendliche	2'490	Jugendliche Auswärts	15
10-er-Abonnemente Erwachsene	1'663	Jahres-Abonnemente	
10-er-Abonnemente Jugendliche	346	Erwachsene Einheimisch	24
Schülerbadkarten		Erwachsene Auswärts	3
Olten	729	Jugendliche Einheimisch	4
Schulen auswärtige	316	Jugendliche Auswärts	1

Umsatz

Eintritte und Abonnemente	CHF	692'799.00
Vermietung	CHF	27'190.00
Verschiedene Einnahmen	CHF	18'895.00
Werbeeinnahmen	CHF	9'332.40
Total Einnahmen Saison 2023	CHF	748'216.40
Total Einnahmen Vorjahr	CHF	756'734.00

Verkaufte Tickets Hallenbad Kanti

	2022/2023	2021/2022
Einzel Erwachsene	1'128	950
Einzel Jugendliche	566	427
Total:	1'694	1'377
10er Abonnemente Erwachsene	259	216
10er Abonnemente Jugendliche	62	42
Saisonabonnemente Erwachsene Einheimische	83	75
Saisonabonnemente Erwachsene Auswärtige	13	18
Saisonabonnemente Jugendliche Einheimische	10	9
Saisonabonnemente Jugendliche Auswärtige	7	1
Schülerbadkarten Olten	33	16

4 Werkhof

4.1 Administration / Magazin

Der Werkhof pflegt einen regen Kontakt zur Bevölkerung. Der Austausch findet in persönlichen Gesprächen statt oder auch per Telefon und Mail. In den letzten Jahren konnte eine stetige Zunahme der Kundenfrequenz festgestellt werden, sei dies in der Administration aber auch zur Entsorgung von Gütern auf dem Hof.

4.2 Entsorgung

Die Gesamtmenge der eingesammelten Kehricht- und Wertstoffe ist auf einem ähnlichen Niveau wie im Vorjahr.

Die folgende Übersicht zeigt die eingesammelten wie auch an den öffentlichen Sammelstellen abgegebenen Mengen an Kehricht- und Wertstoffen des Jahres 2023 (19'598 Einwohner):

Kehricht- und Wertstoffe	2023 in kg	kg pro Person	2022 in kg	Abweichung in Prozent
Kehricht und Sperrgut	3'853'832	196.64	3'870'206	-0.42%
Kunststoffe	37'460	1.91	38'280	-2.14%
Altpapier	620'620	31.67	691'140	-10.20%
Karton	366'580	18.70	351'580	4.27%
Altglas	643'460	32.83	661'865	-2.78%
Weissblech/Aluminium	55'550	2.83	58'980	-5.82%
Altmetall	35'320	1.80	35'200	0.34%
Grüngut	897'680	45.80	837'370	7.20%
verarbeiteter Kompost	91'940	4.69	96'950	-5.17%
Sonderabfall inkl. Bauschutt	69'000	3.52	77'147	-10.56%
Total	6'671'442	340.41	6'718'718	-0.70%

Der Werkhof Olten ist auch für die Kehricht- und Wertstoffsammlung der Gemeinde Starrkirch-Wil (1'972 Einwohner) zuständig. Hier noch die Zahlen dieser Gemeinde:

	2023	2022
Kehricht und Sperrgut	248.960 t	236.180 t
Grüngut	231.690 t	210.420 t
Papier	42.160 t	44.240 t
Karton	17.900 t	18.480 t
Altmetall	0.300 t	0.860 t

4.3 Reinigung

Zu den regelmässigen Reinigungen von Strassen, Trottoirs, Rabatten, Plätzen, Parkanlagen, Unter- und Überführungen, Gehwegen, WC-Anlagen und Bushaltestellen kommen periodische Spezialreinigungen wie beispielsweise das Entfernen von Taubenkot sowie das Entfernen von Aufklebern an Signalen und Masten. Das Leeren der 500 Abfallbehälter und Robi-Dogs gehört ebenso zu den täglichen Arbeiten des Werkhofs.

Spezielle Arbeiten im 2023

- Ersetzen von verschiedenen öffentlichen Abfall- und Robi-Dog-Behältern.
- Einsammeln und Entsorgen von wild oder zeitlich falsch deponierten Abfallsäcken und «Litteringabfällen».
- Auch im Berichtsjahr wurden vermehrt wild deponierte Abfallsäcke eingesammelt und verlesen. So konnten etliche «Littering-Sünder» verzeigt werden.

4.4 Bau- und Unterhalt

- Unterhaltsarbeiten an öffentlichen Strassen, Plätzen, Brücken, Treppen, Wanderwegen, Vita Parcours, Kinderspielplätzen und allen öffentlichen Einrichtungen
- Unterhalt und Reinigung der Abwasseranlagen der Stadt und der Gemeinde Trimbach, Teile der Zweckverband-Kanäle sowie private Abwasserleitungen
- Unterhalt der Bäche, Schwemmgut entfernen, abschnittsweise Ufergehölz durchforsten, Heckenpflege, Holzerei
- Wanderwege und Waldränder an Gemeindestrassen nachschneiden
- Schlamm- und Schotterentwässerung und Durchlässe von Geschieben befreien
- Parkanlagen ausholzen
- Friedhof: Allgemeiner Unterhalt der Anlage, Wege absplittern, Wald durchforsten

- Mithilfe bei der Organisation von Festanlässen u.a. Anbringen von Fahنشmuck sowie Reinigungs- und Entsorgungsarbeiten
- Sanierung verschiedener Parkbänke
- Operative Hauptinspektionen und Erneuerungsarbeiten auf Kinderspielplätzen, defekte Spielgeräte reparieren oder auswechseln
- Interne Umzugsarbeiten
- Unterhalt des Gripspfades
- Unkrautbekämpfung mit Heisswassergerät
- Graffiti-Entfernung
- Biber Gheidgraben (Konzept)

Spezielle Arbeiten im 2023

- Graffiti-Entfernung an den städtischen Liegenschaften und Anlagen
- Ersatz Baumumrandungen beim Parkplatz Schützenmatte
- Sicherheitsholzerei auf diversen Rad- und Wanderwegen
- Unterhalt Handlauf beim Wanderweg / Gripspfad Mühletäli



Wanderweg / Gripspfad Mühletäli



Biberbau Gheidgraben

Vandalismus

Leider wurden auch im Jahr 2023 wieder mutwillig Gegenstände zerstört, ebenfalls mussten diverse Sprayereien festgestellt und entfernt werden. Dies hat im Jahr 2023 Kosten von Fr. 5'900.00 für Vandalismus, Fr. 21'600.00 für Graffiti verursacht. Zusätzlich wurden Graffiti an Verteilkästen für die a.en Aare Energie AG für rund Fr. 7'600.00 entfernt.

Winterdienst

Für den Winterdienst war das ganze Werkhofteam rund 623 Stunden im Einsatz. Zur Glatteisbekämpfung mussten rund 100 Tonnen Salz eingesetzt werden. Man darf also von einem milden Winter sprechen.

4.5 Gärtnerei

Die Stadtgärtnerei des Werkhofs trägt zu einer hohen Lebensqualität in der Stadt Olten bei. Unter der Berücksichtigung von wirtschaftlichen und ökologischen Aspekten sorgt sie für attraktive Grün- und Naherholungsräume, für einen gesunden Baumbestand sowie für eine ansprechende Umgebung bei den städtischen Schul- und Verwaltungsliegenschaften.

Dabei werden die Planung und Erstellung, die Pflege und Bewirtschaftung der Frei- und Grünräume stets den Erfordernissen in Puncto Flächenschutz und Nutzungsintensität angepasst. Die Förderung der Biodiversität wird wo immer möglich angestrebt, somit entstehen neue Lebensräume für Insekten und Kleintiere sowie einheimischen Pflanzen, die zum guten Stadtklima beitragen sowie helfen, bedrohte Tier- und Pflanzenarten zu erhalten.

Im Jahr 2023 wurden unter anderem folgende Arbeiten realisiert:

- Erstellung einer ansprechenden Wechselflorbepflanzung im Frühling und Herbst.
- Umfangreiche Baumpflege- und Sträucherpflege in allen städtischen Parks und Anlagen.
- Pflege der Biotope in den Schulanlagen.
- Naturnahe Pflege von Flächen und Naturhecken zur Förderung der Biodiversität.
- Pflanzen von 30 Bäumen im Frühjahr im öffentlichen Raum, teilweise als Ersatz, teilweise zusätzlich.
- Neubepflanzung Bahnhofquai mit Bäumen und einer Ansaat mit Blumenwiese.

- Neubepflanzung Aarburgerstrasse mit Bäumen und einheimischen Sträuchern und einer Ansaat mit Blumenwiese.
- Ufersanierung Aareböschung Pontonierhaus, neue Bepflanzung mit Bäumen und einheimischen Sträuchern und einer Ansaat mit Blumenwiese.
- Start mit der Aufnahme der Stadtbäume bezüglich Baumsicherheit und Pflege (mit einer externen Fachperson) für das Baumkataster der Stadt Olten und Ausführung erster dringender Baumpflegemassnahmen durch Externe.
- Erstellung Umgebungsgestaltung neues Grabfeld für Muslime mit Bäumen, Formhecke und Ansaat.
- Wurzelraumsanierung bei den Bäumen auf dem Munzingerplatz.
- Ergänzung von 12 Obstbäumen von ProSpecieRara zur Mithilfe der Erhaltung alter Obstsorten in der Schweiz sowie der Förderung der Biodiversität.
- Grosser Aufwand durch Hitzejahr 2023, es wurden rund 1262 Stunden zum Bewässern von Rabatten und Jungbäumen aufgewendet.



Wurzelsanierung Munzingerplatz



Wässern der Jungbäume

4.6 Friedhof

Die Mitarbeitenden des Friedhofs haben im Jahr 2023 insgesamt 11 Erdbestattungen und 927 Kremationen durchgeführt. Daneben führen sie zahlreiche Abdankungen und Beisetzungen durch. Im Weiteren wird der Gebäudeunterhalt wie auch der Unterhalt der näheren Umgebung durch die beiden Mitarbeitenden des Friedhofs sichergestellt.

4.7 Werkstatt

Die Aufgaben der Werkstatt beinhalten Reparaturen, Service- und Unterhaltsarbeiten an Geräten, Maschinen, Fahrzeugen, Kinderspielplatzeinrichtungen, Einrichtungen und Absperrungen auf öffentlichem Grund, Signalisationen, Bereitstellung von Fahrzeugen für die periodischen Prüfungen usw.

Ersatzanschaffungen Fuhrpark

Im Jahr 2023 wurde ein Toyota Proace EV 50, ein Hako City Master 1650 ZE und ein Meili Urs Elektro angeschafft. Sämtliche Fahrzeuge sind Ersatzanschaffungen. Dann wurde noch ein Teleskopradlader Kramer 25.5 gekauft sowie ein Anhänger Hofmann – die letzten beiden Ersatzkäufe werden demnächst ausgeliefert.

4.8 Anlässe des Werkhofs

Bring- und Holtag

Der immer gut besuchte und beliebte Bring- und Holtag wurde am 3. Juni 2023 durchgeführt. Zahlreiche Besucher haben den Werkhof besucht und Gegenstände getauscht oder etwas in unserem Werkhof-Beizli konsumiert.

Weitere Aktivitäten

Nebst oben genannten Events führt der Werkhof noch zahlreiche Kleinanlässe durch oder beteiligt sich an Anlässen wie beispielsweise dem Ferienpass.

Stattgefunden haben auch Vorträge inklusive Führungen bei uns im Werkhof.

Littering-Aktion 2023

Zu reden gab im Jahr 2023 die Littering-Kampagne des Werkhofs. Mit eindrücklichen Installationen an 7 verschiedenen Standorten wurden ab Juni während rund 2 Monaten die Problematik und die Folgen von Littering aufgezeigt.



Montage von gelitterten Pet-Flaschen



Markierung von weggeworfenen Kaugummis

5 Administrative Dienste Direktion Bau

5.1 Administration / Liegenschaftenverwaltung

Das Portefeuille der Liegenschaftenverwaltung mit einem Gebäudeversicherungswert von ca. 300 Mio. Franken (Finanz- und Verwaltungsvermögen) umfasst rund:

- 54 Wohnungen
- 35 Garagen
- 310 Autoabstellplätze
- 3'000 m² Büro- und Gewerbeflächen
- 70 Vitrinen (Unterführungen)
- 50 Schrebergärten im Gheid
- 1 Landwirtschaftlicher Betrieb

5.2 Hauswarte Reinigungswesen

Der technische Hausdienst sowie der Reinigungsdienst bewirtschaften und betreuen die Anlagen und Gebäude der Einwohnergemeinde Olten (Schul- und Sportanlagen, Museumsanlagen, Bibliotheken, Wohn- und Gewerbebauten usw.).

Für die Unterhalts- und Hauptreinigung der städtischen Schulanlagen wurde durch das nebenamtliche Reinigungspersonal total 17'471.45 Stunden (Vorjahr 16'729.75 Stunden) aufgewendet.

C Direktion Bildung und Sport

1 Direktion

Profil der Direktion Bildung und Sport

Die Direktion Bildung und Sport verantwortet das breite schulische und schulergänzende Angebot und ist zuständig für den Bereich Kinder-, Jugend- und Familienförderung sowie alle Themen rund um den Sport in der Stadt Olten.

Die Schule Olten besteht aus vier Primarschulen, einer Sekundarschule und der Musikschule. Geleitet wird die Schulorganisation durch die Schulleitungskonferenz, die sich aus den Standortleitungen und dem Gesamtschulleiter zusammensetzt.

Die zentrale Schulverwaltung der Direktion Bildung und Sport ist im Stadthaus angesiedelt.

Angebot und Verantwortungsbereiche der Direktion Bildung und Sport:

- Gesamte Volksschulbildung
- Musikschule
- Schulsozialarbeit
- Frühe Bildung, Betreuung und Erziehung
 - Deutsch vor dem Kindergarten
- Schulische Gesundheitsdienste
 - Schulärztlicher Dienst
 - Schulzahnärztlicher Dienst
 - Schulzahnprophylaxe
- Sportförderung
 - Freiwilliger Schulsport
 - Reservationsstelle für Sportinfrastruktur
 - Jugendsportförderung
- Familien- und schulergänzende Kinderbetreuung Kinder- Jugend- und Familienförderung
- Freizeit-, Bewegungs- und Sportförderung mit verschiedenen Leistungsvereinbarungspartnern
- Nahtstelle und Kontakt zu schul- und bildungsnahen Beratungs- und Fachstellen

1.1 Jahresprogramm 2023

Im Kalenderjahr 2023 standen folgende Themen im Fokus:

Leitthema: Zusammenarbeit und Kommunikation

Bereich Bildung und Unterricht

Frühe Bildung, Betreuung und Erziehung

- Erstellen Grundlagenkonzept / Strategie Frühe Förderung
- Weiterentwicklung der frühen Sprachförderung auf Basis der Strategie
- Ausgestaltung Angebotsobligatorium frühe Sprachförderung gemäss Sozialgesetz

Lehrplan 21 und Kompetenzförderung

- Standortbestimmung bezüglich Umsetzung der Kompetenzorientierung
- Planung der weiteren Schul- und Unterrichtsentwicklung sowie Koordination von Massnahmen über die Gesamtschule hinweg
- Umsetzung kompetenzorientierte Beurteilung an den Standorten
 - Einführung neue Beurteilungsform im Zyklus 1 (kantonale Vorgabe)

Informatische Bildung (kantonales Impulsprogramm)

- Weiterentwicklung der pädagogischen Begleitung und Betreuung der LP
- Weiterentwicklung der internen Aus- und Weiterbildung der Lehrpersonen
- Rollout neue Notebooks für Lehrpersonen und Schulleitungen
- Ersatzbeschaffung und Ausbau der Schüler-Endgeräte (1:1-Computing ab Zyklus 2. / 3. PS)

Externe Evaluation der Schule Olten

Konzeption und Projektierung Talentförderklasse

Bereich Gesundheit, Bewegung, Sport und Freizeit

- Schulgesundheit: Umsetzung der neuen Reglemente und Konzepte
- Krisenmanagement an Schulen: Konzeptentwicklung
- Weiterentwicklung von Leistungsvereinbarungen
 - Jugendarbeit Jugendwerk / Garage 8
- Weiterentwicklung und Optimierung Raumreservations-System
 - Bedürfnisabklärung / Machbarkeitsanalyse / Konzeption / Realisierung

Bereich Vereinbarkeit von Familie und Beruf

- Auswertung der Ergebnisse aus der Elternbefragung 2022 und Umsetzung erster Massnahmen
- Weiterentwicklung und Optimierung der Tagesstrukturen in der Stadt Olten
- Bundesfinanzhilfen: Abholung des Beitrages Schuljahr 2022/23

Bereich Infrastrukturentwicklung

- Schulhaus Kleinholz: Projektbegleitung
- Schulhaus Frohheim: Projektplanung Sanierung und Ausbau
- Schulraumbedarf: Vernetzte Varianten-Analysen (Bannfeld, Frohheim, Hübeli inkl. Schulküchen)

Schulfest

Jedes zweite Jahr mündet das Schuljahr am letzten Wochenende vor den Sommerferien in einen fulminanten Höhepunkt: Das traditionelle Schulfest konnte nach vier Jahren Pause wieder stattfinden. Der Samstag am Schulfest 2023 stand an der Oberstufe im Zeichen des traditionellen Spielturniers im Kleinholz.

Am Sonntagmorgen folgte dann der grosse Umzug. Bei idealen Wetterbedingungen präsentierten sich die Schülerinnen und Schüler, die festlich gekleideten Lehrpersonen, Behördenmitglieder sowie Gäste aus der deutschen Partnerstadt Altenburg der Bevölkerung. Nach dem Glockengeläut ging es auf dem Munzingerplatz los. Die während der intensiven Vorbereitungszeit gestalteten Schilder und Objekte leuchteten mit den Augen der Kinder um die Wette.

Wie die Grossen bereits am Samstag, mass sich der Nachwuchs am Sonntagnachmittag beim Bürostuhlrennen. In Zweier-Teams schoben die Kinder einander auf ihren Stühlen um die Wette.

Nach der Comedy-Show von Peter Löhmann zeigten musikalische Jungtalente der Musikschule auf der AKB Roadrunner-Bühne ihr Können. Am späteren Nachmittag übernahm der Mundartsänger Ritschi die Bühne. Statt seiner Live-Band begleiteten ihn beim ersten Auftritt die Schülerband «Frozen Crocodiles» und das Streichorchester «Accelerando». Gemeinsam liessen sie bekannte Ritschisongs aus seinem aktuellen Album «Irgendöppis isch immer» erklingen, wie sie noch nie vorher gehört worden waren.

Erstmals schwammen dieses Jahr im Rahmen des «Duck Race Olten» tausende Plastikenten auf der Dünneren für einen guten Zweck um die Wette. Schliesslich kamen 40'000 Franken für das Projekt motti zusammen, welches Kinder in schwierigen Lebenssituationen unterstützt. Nach dem Rennen wurden die Entchen wieder eingesammelt.

Insgesamt bleiben viele farbenfrohe Eindrücke und positive Begegnungen in Erinnerung. Auch 207 Jahre nach dem ersten Schulfest ist die Stadt Olten noch immer genau so stolz auf ihre Schule!

Das nächste Schulfest findet am Wochenende vom 28./29. Juni 2025 statt.

Externe Schulevaluation

Die Schule Olten wurde im November 2023 auf ihre «Funktionstüchtigkeit» überprüft. Die Ergebnisse sind erfreulich: Die Schule Olten zeichnet sich als funktionierende Schule mit fünf individuell ausgeprägten Standorten aus. Entsprechend stehen alle Ampeln auf Grün.

Die externe Schulevaluation überprüft im Auftrag des Kantons die Qualität der Solothurner Schulen aus einer unabhängigen Perspektive. Die Evaluation wurde von der Fachstelle Externe Schulevaluation der Pädagogischen Hochschule FHNW durchgeführt. Expertinnen und Experten besuchten die Schule vor Ort, befragten Schülerinnen und Schüler, Eltern, Lehrpersonen, die Schulleitung und weitere Mitarbeitende. Jede Solothurner Schule wird alle sechs Jahre überprüft – zuletzt war dies 2017 an der Schule Olten der Fall.

Die Evaluierung der Schule Olten beinhaltete alle Schulstufen vom Kindergarten bis zur Sekundarstufe I. Jedoch ohne die Musikschule, da diese nicht zur Volksschule gehört.

Die Einschätzung erfolgte anhand eines Ampelsystems in folgenden Qualitätsbereichen:

- Schul- und Unterrichtsklima
- Arbeitsklima der Lehrpersonen

- Elternzufriedenheit
- Führung der Schule

Es zeigt, dass sich die Schülerinnen und Schüler sowie die Lehrpersonen an ihrem Standort und in ihren Klassen wohlfühlen. Die Eltern und Erziehungsberechtigten sind zufrieden mit dem Standort ihres Kindes bzw. ihrer Kinder. Die Schule Olten ist in allen Bereichen funktionsfähig und alle Ampeln stehen auf Grün.

Unklare Zuständigkeiten sowie personelle Wechsel und Ausfälle führten innerhalb der Direktion Bildung und Sport in den vergangenen Monaten zu einer instabilen Situation, die jedoch von den Schulleitungen zu einem grossen Teil abgefedert wird.

Die Lehrpersonen sowie die Schulleitungen zeigen ein hohes Engagement und haben massgeblich dazu beigetragen, dass trotz Turbulenzen die Funktionsfähigkeit der Schulstandorte bewahrt werden konnte.

Das Evaluationsteam hat aus den Rückmeldungen der Schülerinnen und Schüler, der Eltern und der Lehrpersonen Hinweise für die Weiterentwicklung der Schule Olten abgeleitet. Diese Anregungen werden nun durch die Schulleitungskonferenz geprüft und bearbeitet.

Diese Empfehlungen werden dann mit den Schulentwicklungsschwerpunkten der Schule Olten sowie der einzelnen Standorte abgestimmt und ins mehrjährige Schulprogramm der Schule Olten einfließen.

1.2 Kennzahlen

Schülerzahlen

	2021/22	2022/23	2023/24
PS Bannfeld	284	289	306
PS Bifang	298	294	291
PS Hübeli	197	206	210
PS Sali	377	399	397
SEK Frohheim	333	351	368
Total	1489	1539	1572

Abteilungen

	2021/22	2022/23	2023/24
PS Bannfeld	16	16	16
PS Bifang	16	16	16
PS Hübeli	10	10	12
PS Sali	22	22	23
SEK Frohheim	19	20	20
Total	83	84	87

Lehrpersonen

	2021/22	2022/23	2023/24
PS Bannfeld	42	45	42
PS Bifang	41	44	49
PS Hübeli	23	27	34
PS Sali	60	64	61
SEK Frohheim	47	50	49
Total	213	230	235
Musikschule	43	44	40

1.3 Operative Führung

Ausserordentliche Geschehnisse werden hier aufgeführt. Die Auswahl ist exemplarisch zu verstehen.

Viele weitere Themen der Direktion Bildung und Sport können den Berichten der einzelnen Abteilungen entnommen werden.

Direktionsleitung

Der amtierende Direktionsleiter verlässt die Direktion Bildung und Sport per Ende September 2023. Per 01. Oktober 2023 wird eine Co-Direktionsleitung ad interim installiert, welche aus dem Gesamtschulleiter Kerem Yildirim sowie ab dem 01. November aus einem externen ad interim-Management besteht.

Per 01. November 2023 wird die Co-Direktionsleitung folgendermassen aufgeteilt:

- Bildung: Kerem Yildirim
- Sport & Tagesstruktur: Patric Joss

Zusätzlich ist zu erwähnen, dass ab dem 01. September 2023 die Direktionsleitung die Funktion des Leiter Dienste übernommen hat.

Organisationsanalyse

Aufgrund des Wechsels in der Direktionsleitung und den personellen Veränderungen in der Direktion Bildung und Sport, hat der Stadtrat im November 2023 eine Organisationsanalyse initiiert. Für die Organisationsanalyse / -entwicklung wurde eine externe Beratung beigezogen. Die Analyse der Organisation sieht einen Einbezug der Mitarbeitenden der Direktion Bildung und Sport sowie des Gesamtschulrates und der Direktionskonferenz vor. Aufbauend auf der Analyse ist geplant, dass die externe Beratung den weiteren Prozess der Organisationsentwicklung begleitet.

Mitarbeitende Direktion Bildung und Sport

- Leiter Dienste: Alessandro Mattarel
- Direktionsassistent: Nadia Spiller
- Schüler-Administration: Miriam Siegrist
- Personal-Administration: Miriam Probst, Stephanie Rother (ab 01.05.23), Cornelia Krieg (ab 01.09.23, Mutterschaftsvertretung)
- Tagesstruktur: Nivarsiga Tharmaseelan
- Schulzahnprophylaxe: Cécile Rohr (ab 01.10.23)
- Schulsozialarbeit: Annelies Engel, Philipp Gemperle, Nico Dallapiazza (Praktikant)

Schulleitungskonferenz

- Bannfeld: Céline Berner & Kerem Yildirim (bis 31.10.23)
- Bifang: Zelinda Pahl & Michaela Berger
- Hübeli: Friederike Triebel
- Säli: Kathleen Raths & Alexandra Wettstein (ab 07.08.23) / Dorothea Luh (bis 15.05.23)
- Sek I Frohheim: Peter Moser & Walter Fürst
- Musikschule: Sandra Rupp Fischer
- Gesamtschule: Kerem Yildirim & Thomas Küng (bis 31.08.23)

1.4 Abteilung Dienste

Struktur

Die Schuldienste sind in folgende Bereiche gegliedert:

- Personaladministration
- Schüler-/innen-Administration
- Finanzen
- Schulinformatik
- Schulgesundheitsdienste
- Tagesstrukturen
- Sport

Geführt wird die Abteilung durch den Leiter Dienste.

Schuldienste

Im Bereich Personaladministration sind Personalgewinnung, -administration und -austritt angesiedelt. Der Bereich Schüleradministration beinhaltet eine Vielzahl von Aufgaben, u.a. Klasseneinteilungen, Zu- und Wegzüge, Kurs-

und Lageradministration inklusive Rechnungsstellung und vieles mehr, wobei wir auf die Fähigkeiten einer langjährigen Mitarbeiterin zählen dürfen.

Schulinformatik

Im Bereich der Schulinformatik läuft das Schulnetz grundsätzlich stabil. Bei den Lehrpersonen werden Notebooks als Arbeitsgeräte eingesetzt. Gearbeitet wird mit den Office365-Applikationen und insbesondere MS Teams, welche es erlauben mobil und kollaborativ zu arbeiten.

Bei den Schülerinnen und Schülern sind iPads als Unterrichtsgeräte im Einsatz. Aus diesen kommen verschiedene Lernapplikationen zum Einsatz. Die Geräte werden zentral durch die Schule verwaltet.

Der Support wird einerseits durch Lehrpersonen vor Ort sowie einen externen Partner gewährleistet.

Abteilung Sport

Die Abteilung Sport arbeitet mit minimalen personellen Ressourcen. Zwei Mitarbeiter kümmern sich um die Reservationsen in den Schul- und Sportanlagen. Die Assistentin der Direktionsleitung erledigt zudem administrative Aufgaben wie den Verwaltungsbericht, Gesuche im Bereich Jugendsportförderung sowie verschiedene Statistiken und deren Darstellungen. Die Sportpräsidentenkonferenz fand am 26. September 2022 statt. Die Sportlerehrung fand am 05. Dezember 2022 statt. Der Leiter Dienste besucht regelmässig die Sitzungen der IG Sport Olten.

2 Volksschulen

2.1 Primarschule Bannfeld

Schulleitung

Céline Berner

Kerem Yildirim bis 31.10.2023

Austritte von Lehrpersonen: Maja Berneis, Philipp Büttiker, Yvonne Fürst, Joëline Gerster, Corinne Häfliger, Nada Majstoric, Michelle Pohlmann, Renate Studer

Eintritte von Lehrpersonen: Dominic Antener, Edwina Gehbauer, Beatrice Gerber, Katja Hänggi, Myriam Tumay, Rahel Zoller

Zahlen (Schüler, Lehrer, Klassen)

310 Schülerinnen und Schüler (82 Kindergarten, 228 Primarschule / Stand 31.12.2022)

40 Lehrpersonen

16 Klassen (4 Kindergarten, 12 Primarschule)

Schwerpunktthema Beurteilen

Seit dem Schuljahr 2023/2024 gibt es an der Schule Olten ein Rahmenkonzept zum Thema Beurteilung. Infolgedessen passten die Lehrpersonen der Schule Bannfeld ihr vorheriges Beurteilungskonzept an resp. formten es in eine standortspezifische und ergänzende Handreichung. Als verbindliche Dokumente gelten nun das Beurteilungskonzept Schule Olten und die Handreichung Schule Bannfeld.

Im Beurteilungsprozess sind alle Lehrpersonen involviert. Um von den gewonnenen Ergebnissen zu profitieren und die getroffenen Vereinbarungen zu leben, organisierte die Schule Bannfeld Austauschgefässe und Weiterbildungen in der Stufe, im Zyklus und im ganzen Kollegium, um die neuen Lehrpersonen in die Beurteilungspraxis einzuführen. So wird die gemeinsame Beurteilungspraxis gelebt und weiterentwickelt.

Schwerpunktthema Zusammenarbeit

Im Schulalltag arbeiten und wirken die Lehrpersonen in Klassenteams. Es arbeiten Klassenlehrperson, Partnerlehrperson, Förderlehrperson und Fachlehrpersonen zusammen. Gemeinsam suchen und finden die Klassenteams Herangehensweisen und Lösungen auf herausfordernde Schulsituationen und fördern die Kinder ganzheitlich. Im Schuljahr 2023/2024 fokussiert sich die Schule Bannfeld auf diese Zusammenarbeit und widmet ihr Sitzungsgefässe zur Reflexion und Stärkung. Insbesondere führten die Lehrpersonen regelmässige Interventionen durch.

Wintersportlager / Sport- und Aktivitätenwoche

Die Schülerinnen und Schüler der 5. und 6. Klassen erlebten ein Schneesportlager Ende Februar / Anfang Mai in Zweisimmen.

Die Schülerinnen und Schüler von Kindergarten bis zur 4. Klasse nahmen an einer Sport- und Aktivitätenwoche im April 2023 teil.

Veranstaltungen und Projekte

Insbesondere folgende Aktivitäten und Projekte führte die Schule Bannfeld durch:

- Instrumentenpräsentation der Musikschule bei den 1.-3. Klassen
- Integrierter Instrumentalunterricht in Zusammenarbeit mit der Musikschule
- Diverse Besuche der Museen in Olten und weiterer Museen
- Diverse Exkursionen aller Klassen in Olten und Umgebung, sowie in weiteren Ortschaften
- Verabschiedungen der austretenden Schülerinnen und Schüler
- Besuchsmorgen aller Kinder bei den neuen Klassenlehrpersonen
- Begrüssungsanlass der 1. Klässlerinnen und 1. Klässler zu Beginn des neuen Schuljahres
- Besuche Robi-Spielbus in der grossen Pause
- Herbstwanderungen in den Stufen
- Laternenumzüge zum St. Martinstag im Kindergarten
- Verschiedene Projekte innerhalb der Klassen (z.B. Theaterprojekte, Advents- und Weihnachtsanlässe)

Elternkontakte

- Freiwilliger Elterninfoanlass zum Kindergarten Eintritt
- Elterninfoanlass für Eltern der neuen Kindergartenkinder im Klassenrahmen
- Elternabend im 1. Quartal an allen Klassen des Kindergartens und der Primarschule im Klassenrahmen
- Standortgespräche mit allen Eltern

Weiterbildungen und Arbeitstage

- Vorbereitungstage am Ende der Sommerferien
- Kantonaler Lehrerinnen- und Lehrertag
- Gesamt Lehrpersonenkonferenz
- Informatische Bildung, Aus- und Weiterbildungen mit allen Lehrpersonen
- Austausch- und Weiterbildungsanlässe zum Thema «Beurteilung»
- Verschiedene individuelle Weiterbildungen verschiedener Lehrpersonen

Qualitätsentwicklung und Zusammenarbeit der Lehrpersonen

- Arbeit in den Unterrichtsteams
- Zyklus-/Stufen-/ und Fachschaftssitzungen
- Sitzungen der Steuergruppe Bannfeld
- Arbeitsgruppen zu verschiedenen stufenübergreifenden Themen (wie z.B. Schneesportlager, erster Schultag, Adventsanlässe und weitere)
- Stufenübergreifende Fachsitzungen und Vernetzungsanlässe

2.2 Primarschule Hübeli

Schulleitung

Friederike Triebel

Austritte von Lehrpersonen: Ariane Burkhardt, Caroline Jost, Christian Bachmann, Ilkem Ekiz, Leona Hasler, Manuela Dengler, Marion Leu

Eintritte von Lehrpersonen: Andrea Hess, Fee Hubler, Max Humbel, Judith Meyer, Salome Plüss, Alicia Schenker, Verina Vogt, Naomi Zappa

Zahlen (Schüler, Lehrer, Klassen)

212 Schülerinnen und Schüler (62 Kindergarten, 150 Primarschule / Stand 31.12.2022)

29 Lehrpersonen

12 Klassen (4 Kindergärten, 8 Primarschule)

Hübeli in Concert

Am 31. Januar 2023 fand im Singsaal das jährliche Konzert des Hübeli Orchesters gemeinsam mit dem Chor statt. Kinder aus der 5. und 6. Klasse musizieren gemeinsam unter der Leitung von Nino Wrede (Musikschule Olten), Christa Peier und Lea Barblan.

Wintersportlager

Das Skilager der 5./6. Klasse in Mürren vom 27. Februar bis 03. März 2023 war ein grosser Erfolg. Kinder und Lehrpersonen erlebten eine wunderbare Woche im Schnee.

Sport- und Aktivitätenwoche

Die Sport- und Aktivitätenwoche fand parallel zum Wintersportlager statt und wurde mit verschiedenen Bewegungsprojekten (Robi-Bus, Kletterhalle Momentum, Schlittschuhlaufen) durchgeführt.

Projektwoche im Oktober 2023

Nach den Herbstferien führten die Lehrpersonen eine Projektwoche zum Thema Zusammenhalt durch.

Adventskonzert in der Martinskirche

Am 4. Dezember fand in der Kirche St. Martin in Olten das Adventskonzert des Schulhauses Hübeli statt. Unter der Leitung von Christa Peier und Lea Barblan sangen am Montag der letzten Woche rund 220 Kinder des Hübeli-Schulhauses in der Martinskirche.

Weitere Veranstaltungen

- Gestaltung erster Schultag
- Wandertag im Herbst
- Laternenumzug im November
- Samichlaus im Wald erste Dezemberwoche
- Veloprüfung (4. Klasse)
- Das Quartalssingen findet vier Mal im Jahr statt. Das gesamte Schulhaus singt gemeinsam Lieder, die im Unterricht vorbereitet werden.
- Diverse Besuche der Museen in Olten und Exkursionen in der näheren Umgebung
- Schulreisen in die nähere Umgebung
- Besuchsmorgen aller Kinder bei den neuen Klassenlehrpersonen
- Verabschiedung der Schülerinnen und Schüler aus der 6. Klasse mit dem Hübeli Orchester, Aufführungen durch die Klassen und Übernachtung im Schulhaus.

Weiterbildungen

- Nothelferkurs am Teamtag im Juni 2023
- Präsenztage am Ende der Sommerferien
- Medienpräventionsprojekt Flott

Projekte

- Integrierter Instrumentalunterricht in Zusammenarbeit mit der Musikschule
- Schülerorchester / Klassenmusizieren in Zusammenarbeit mit der Musikschule (5./6. Klasse)
- Regelmässiger Besuch der Jugend- und Kinderbibliothek aller Kindergarten- und Primarschulklassen
- Verschiedene Programmpunkte an der Erzählnacht 2022

Qualitätsentwicklung und Zusammenarbeit

- Arbeit in den Unterrichtsteams
- Zyklus- und Stufensitzungen
- Arbeitsgruppen zu Themen der Schulorganisation
- Aufgabentreff
- Jahresprogramm für die Eltern

2.3 Primarschule Bifang

Schulleitung

Zelinda Pahl

Michaela Berger

Austritte von Lehrpersonen: Carla Tobler (LP Primarschule), Yassin Taha -Male (LP Primarschule), Simon Müller (LP Primarstufe), Elisabeth Felber (SF Lehrperson)

Eintritte von Lehrpersonen: Simona Bruderer (KG Lehrperson), Anja Zenhäusern (LP Primarschule), Regina Thalmann (LP Primarschule), Jenny Seebacher (LP Primarschule)

Zahlen (Schüler, Lehrer, Klassen)

292 Schülerinnen und Schüler (69 Kindergarten, 223 Primarschule / Stand 31.12.2023)

48 Lehrpersonen

17 Klassen (4 Kindergarten, 12 Primarschule, 1 Klasse für Fremdsprachige)

Schwerpunktthema Beurteilen

Aufbauend auf den Weiterbildungsveranstaltungen der Vorjahre lag der Schwerpunkt der Arbeit in den Unterrichtsteams sowie bei den Gesamtteamweiterbildungen weiterhin bei der kompetenzorientierten Beurteilung. Der Fokus lag in diesem Jahr verstärkt auf dem Austausch und der Reflexion. Im Sommer 2023 wurde in Zusammenarbeit mit der Steuergruppe eine «Handhabung Beurteilen Bifang» erstellt. Diese und das Rahmenkonzept der Schule Olten bilden nun die Grundlage und gelten als verbindliche Dokumente für Lehrpersonen der Schule Bifang.

Notfallkonzept – Nothelfer - Brevets

Im Jahr 2023 konnten 24 Lehrpersonen den «Nothelfer Kurs im Berufsalltag mit Schulkindern» im Rahmen der Sommerpräsenztage absolvieren. Dieser ist Bestandteil des Notfallkonzepts der Schule Olten. Die Lehrpersonen, welche den Kurs noch nicht besuchen konnten, werden dies im Kalenderjahr 2024 machen können. Weiter wurde während den Sommerpräsenztagen einen WK SRLG Brevet – Kurs organisiert. 11 Lehrpersonen, welche ihr Brevet auffrischen mussten, hatten die Gelegenheit wahrgenommen und besitzen nun aktualisierte «Brevet basis Pool» oder «Brevet plus Pool» Bestätigungen.

Herausfordernde Klassensituationen

Der Standort der Primarschule Bifang ist mit herausfordernden Klassensituationen konfrontiert. Vor allem Themen wie herausfordernde Schüler/-innen - Situationen, disziplinarische Aufgaben, Unruhen in den Klassen, den Bedarf an 1:1 Settings, die grosse «Kompetenzschere» bei Schüler/-innen von sehr stark bis sehr schwach und geringe Deutschkenntnisse bei Schüler/-innen fordern die Klassenteams und die Schulleitung heraus. Am Präsenztage während der Herbstferien nahm sich das Team des Bifang Schulhauses Zeit, um standortinterne/-übergreifend Unterstützung bei herausfordernden Klassensituationen zu analysieren und diskutieren. Unter dem Titel „Wir öffnen unsere Türen und arbeiten über das Klassenteam, die Stufe, den Zyklus und den Standort hinaus“ wurden Ideen und Entlastungsmöglichkeiten für Klassenteams festgehalten.

Schulhausvereinbarung Bifang

Im Bifang soll eine Schulhausvereinbarung für die gesamte Schulgemeinschaft wie Schüler/-innen, Lehrpersonenteam, Eltern und Mitarbeitende der Schule Bifang entstehen. Die wichtigsten Themen im Umgang miteinander, mit Eigentum und im Verhalten in der Schulumgebung werden beschrieben, visualisiert und abschliessend allen kommuniziert. In mehreren Arbeitsschritten wurde das Thema mit einer Gruppe von Lehrpersonen, dann in der Steuergruppe und anschliessend im Gesamtteam angegangen. Im nächsten Schritt wird die Schulhausvereinbarung in die Klassen gehen, dort besprochen und mit ihrem Verständnis der Bereiche visualisiert. Ziel ist es, dass die Schulhausvereinbarung im Schuljahr 2024/2025 kommuniziert wird.

Weiterbildungen und Arbeitstagungen

- Zwei obligatorische Präsenztage Ende Sommerferien
- einen obligatorischen Präsenztage in den Herbstferien
- Obligatorischer Teamtag aller Lehrpersonen
- Kantonalen Lehrerinnen- und Lehrertag
- Austausch zu den Projekten der Unterrichtsteams am Standort
- Fachschaft SF: Weiterbildungsworkshop zum Thema Psychotraumatika
- Individuelle Weiterbildungen der Lehrpersonen

Veranstaltungen, Projekte

- Projekt Spielzeugfreie Kindergärten
- Sport- und Aktivitätenwochen, der Kindergärten und der 1.-6. Klassen
- Der Geschichtenabend der 1./2. Klassen
- Die Instrumentenpräsentation der Musikschule für die 1.-3. Klassen
- Verkehrsunterricht und Veloprüfungen
- Besuchsnachmittag für die neuen Kindergartenkinder
- Klassenübergänge: Besuche bei den neuen Lehrpersonen des Schuljahres 2023 / 24
- Projektpräsentationen der Studierenden im Partnerschuljahr
- Schulfest
- Evakuierungsübung im Schulhaus
- Diverse Abschlussveranstaltungen zum Schuljahresende von einzelnen Schulklassen
- Verabschiedung der austretenden Schülerinnen und Schüler (Durchführung auf dem Pausenplatz)
- Besuche Robi-Spielbus in der grossen Pause
- Herbstwanderung der gesamten Schule
- Mein Körper gehört mir
- Sporttag
- Laternenweg der Kindergärten
- Die Samichlausanlässe der 1.-4. Klassen
- Weihnachtsdekoration der gesamten Schule
- Weihnachtsturnier 5./6. Klassen
- Weihnachtssingen der gesamten Schule
- Schulreisen, Museumsbesuche, Besuche der Jugendbibliothek sowie div. Exkursionen und Klassenlager verteilt auf das ganze Schuljahr unterstützen das ausserschulische Lernen, ermöglichen den Schülerinnen und Schülern aller Stufen vielfältige Erfahrungen und fördern das gemeinschaftliche Erleben im Klassenverband.
- Integrierter Instrumentalunterricht in Zusammenarbeit mit der Musikschule für einzelne Schülerinnen und Schüler

Elternkontakte

- Zu Beginn des Schuljahres 2023 / 24 konnten an allen Klassen Elternabende stattfinden
- Elternabend zum spielzeugfreien Kindergarten
- Begrüssungselternabend für die Eltern der neuen Kindergartenkinder
- Elternabend für die Eltern der zukünftigen 1.- und 2.-Klässler (war vor den Sommerferien)
- Informationsveranstaltung für Eltern, Schülerinnen und Schüler der 6. Klassen zum Übertrittsverfahren

Qualitätsentwicklung und Zusammenarbeit

- Arbeit in den Unterrichtsteams: SJ: 23/24 «Gesund bleiben, sich entlasten und zusammenarbeiten»
- Vernetzung und Klassenübergänge, schulhausintern und mit der Sekundarstufe I

- Sitzungen der Steuergruppe Bifang
- Arbeitsgruppen zu Themen der Schulhausorganisation sowie zur Umsetzung von Projekten gemäss Jahresprogramm.
- Stufen- und Fachgruppen: Unterrichtsbezogene Zusammenarbeit
- Zyklusinterne Zusammenarbeit / Zyklussitzungen
- Durchführung Check P5
- Weiterführung der Zusammenarbeit mit der PH FHNW als Partnerschule für Professionsentwicklung mit dem Institut Primarschule (IP). Im Rahmen des Partnerschuljahres (2. Studienjahr) wurden Studierende in ihrer Professionsentwicklung begleitet.

2.4 Primarschule Säli

Schulleitung

Kathleen Rath

Dorothea Luh bis 05/2023

Alexandra Wettstein ab 01.08.2023

Austritte von Lehrpersonen: Rolf Albicker, Jessica Binggeli, Leonita Canolli, Christine Gort, Caroline Jost, Mizgin Mede, Livia Spring, Anna von Ow, Michelle Zwikirsch

Eintritte von Lehrpersonen: Amanda Ambühl, Andrea Hess, Joel Hischer, Viviane Lanter, Celina Lerch, Esther Meuris, Milena Mijic, Sandra Schärli (Schulinsel), Valentin Steinbeck, Evelyne Wolf, Beatrice Waldvogel

Zahlen (Schüler, Lehrer, Klassen)

402 Schülerinnen und Schüler (103 Kindergarten, 299 Primarschule / Stand 31.12.2023)

62 Mitarbeitende (Lehrpersonen, Logopädinnen, Assistenzen)

23 Klassen (6 Kindergarten, 17 Primarschule)

Anlässe und Skilager/Aktivitätenwoche

Das Skilager der 5. & 6. Klassen wurde im Januar 2023 in Adelboden durchgeführt. Die Sport- und Aktivitätenwoche für die Kinder vom Kindergarten bis zur 4. Klasse fand gleichzeitig statt. Alle Kinder nahmen in dieser Woche an verschiedenen klasseninternen und -übergreifenden Angeboten teil.

Weitere Anlässe und Projekte

- Teilnahme aller 3./4. Klassen am «Snow Day»
- Verkehrsunterricht und Veloprüfungen
- Teilnahme an Vergleichsarbeiten und am Check P5
- wöchentlich jeweils donnerstags wird ein Pausenkiosk zur «Gesunden Ernährung» durchgeführt, an dessen Vorbereitung und Durchführung alle Klassen der Primarstufe beteiligt sind
- Bemalung des Pausenplatzes mit Spielangeboten durch Lehrpersonen
- tägliches Bewegungsangebot zur Bewegungsförderung: Pausenkiste, verwaltet durch Schülerinnen und Schüler
- Waldtag aller Klassen in Zusammenarbeit mit der Stiftung Naturnetz
- Robi-Spielplatzaktionen auf dem Pausenhof
- Einrichtung eines Leseraums zur Leseförderung
- Schulreisen, Museumsbesuche, Besuche der Jugendbibliothek sowie div. Exkursionen ins Technorama und mehrere Klassenlager wurden im letzten Quartal des SJ 2022/23 ebenfalls durchgeführt
- Kantonaler Lehrpersonentag: Teilnahme aller Lehrpersonen
- Installation eines Ruheraums für Lehrpersonen im Rahmen der Beruflichen Gesundheitsförderung
- Besuchsnachmittag für die neuen Kindergartenkinder
- Klassenübergänge: Besuche bei den neuen Lehrpersonen des Schuljahres 2023/24

- Diverse Abschlussveranstaltungen zum Schuljahresende von einzelnen Schulklassen
- Verabschiedung der austretenden Schülerinnen und Schüler anlässlich des letzten Quartalssingens mit der traditionellen Übergabe der Säli-Diplome
- Herbstaktivität in allen Klassen: zwei Tage mit Aktivitäten in der Natur

Jahresthema

- Das Jahresthema «Eine Schule, viele Kulturen» (SJ 2023/24) wurde mit der Beteiligung der SuS bestimmt und von einer Arbeitsgruppe mit klassenübergreifenden Anlässen gestaltet. Die Klassenlehrpersonen vertieften das Thema mit zusätzlichen klasseninternen Lernanlässen, Exkursionen und anderen Aktivitäten.
- Das Jahresthema des Schuljahrs 2022/23 «Ab in die Natur», ebenfalls von einer Arbeitsgruppe und den Klassenlehrpersonen gestaltet, wurde im Rahmen des Schulfestumzugs der Bevölkerung präsentiert.

Elternzusammenarbeit

- Elternabend für alle Kindergärten (06/2023)
- Elternabende zu Beginn des Schuljahres 2023/24 an allen Klassen.
- Die Informationen zum Übertrittsverfahren wurden den Eltern der 5. Klassen an den regulären Elternabenden unterbreitet. Eine Informationsveranstaltung für Eltern, Schülerinnen und Schüler der 6. Klassen zum Übertrittsverfahren fand in der Aula statt, erneut mit der Unterstützung der Schulleitungen der abnehmenden Schulen.
- Mehrere Sitzungen der Elternarbeitsgruppe während des Jahres: Die Elternarbeitsgruppe unterstützt Schulhausanlässe, z.B. mittels eines Elterncafés beim traditionellen Quartalssingen. Highlight in der Zusammenarbeit war das Begegnungsfest im September 2023, bei dem über 700 Personen teilnahmen – viele Eltern und Kinder, alle Lehrpersonen sowie die Schulleitung.
- Im Bereich Medienpädagogik (Flo#) fanden themenbezogene Elternabende auf allen Stufen statt.

Weiterbildungen und Arbeitstagungen

- Zwei obligatorische Präsenztage Ende Sommerferien
- zwei Weiterbildungstage in den Herbstferien (Thema Handreichung Beurteilung Schulhaus Säli, Nothelfer-Kurs)
- schulhausinterne Micro-Weiterbildungen im Bereich Informatische Bildung (TICTS / PICTS)
- Weiterbildungen zur Medienpädagogik (Flo#) für alle Lehrpersonen
- Individuelle Weiterbildungen der Lehrpersonen (Lerncoaching, Naturpädagogik, Musikerziehung, Praxislehrperson, Qualifikation von Lehrpersonen zur Schulischen Heilpädagogin usw.)

Qualitätsentwicklung und Zusammenarbeit

- Arbeit in den Unterrichtsteams: Umsetzung des Lehrplans 21 mit Schwerpunkt kompetenzorientierte Beurteilung (bis 07/2023) bzw. einem selbstgewählten, schulhausbezogenen Schulentwicklungsthema (ab 08/2023)
- Vernetzung und Klassenübergänge, schulhausintern und mit der Sekundarstufe I
- Sitzungen der Steuergruppe Säli
- Arbeitsgruppen zu Themen der Schulhausorganisation sowie zur Umsetzung von Projekten gemäss Jahresprogramm
- Stufen- und Fachgruppen: Unterrichtsbezogene Zusammenarbeit
- Zyklusinterne Zusammenarbeit / Zyklussitzungen
- Unterrichtsbesuche der Schulleiterinnen in allen Klassen
- Teamentwicklungsgespräche der Schulleiterinnen mit allen Klassen
- Werkschau mit Präsentationen der Ergebnisse aus den UT (Unterrichtsteams)

2.5 Sekundarschulzentrum Frohheim: Sekundarschule E und B

Schulleitung

Co-Leitung: Walter Fürst, Peter Moser

Austritte von Lehrpersonen: Evelyn Bilalli (Fachlehrperson DaZ), Josef Haefely (Fachlehrperson Bildnerisches und Technisches Gestalten), Hagar Jäggi (Fachlehrperson DaZ), Janick Koller (Fachlehrperson Informatik, Bewegung und Sport), Katrin Schelbert (Fachlehrperson Technisches Gestalten)

Eintritte von Lehrpersonen: Laura Bider (Fachlehrperson Bildnerisches Gestalten), Lukas Baschung (Fachlehrperson Informatik und Technisches Gestalten), Adrian Elezaj (Fachlehrperson DaZ), Michelle Leitner (Klassenlehrerin), Anna Secreti Zbinden (Fachlehrperson DaZ), Andreas Wyss (Fachlehrer Wahlfach Band)

Zahlen (Schüler, Lehrer, Klassen)

378 Schülerinnen und Schüler (Stand 31.12.2023)

47 Lehrpersonen

21 Klassen (inkl. 1 Klasse für Fremdsprachige)

Organisation und Partizipation

Die strategische Ausrichtung der Schule legt die Schulleitungskonferenz im mehrjährigen, vom Stadtrat bewilligten, Schulprogramm fest. Die Co-Leitung führt auf dieser Basis die Sekundarschule vor Ort personell, pädagogisch und organisatorisch. Die Lehrpersonen unterstützen und prägen in der Steuergruppe sowie in den Unterrichtsteams die geführte Schulentwicklung. Die Jugendlichen besprechen im regelmässigen Klassenrat sowie im klassenübergreifenden Schülerinnen-/ Schülerrat ihren Schulalltag und gestalten diesen aktiv mit.

Angebote, Veranstaltungen und Projekte, die das Grundangebot ergänzen

- Planung und Aufbau von Talentförderklassen: neues schulisches Angebot für Talente im Bereich Sport und Kultur aus der Region Olten; einlaufend ab Schuljahr 2024/25
- Soziales Lernen im Fokus – Schule als zentraler Arbeitsort, ganztags von Montag bis Freitag: Tutoren – jeden Nachmittag nach dem Unterricht treffen sich Jugendliche in der Schule zum gemeinsamen Lernen und Arbeiten; am Mittwochnachmittag steht die «lernBar» für Jugendliche des 7. und 8. Schuljahres offen und das 9. Schuljahr ist an den Projektarbeiten; Klassen- und stufenübergreifende Anlässe und Projekte wie «Gross mit Chlii» - Sekundarschüler helfen im Kindergarten oder klassenübergreifende Sportturniere; Lager und Exkursionen
- Schrittweise Integration fremdsprachiger Jugendlicher in die Sek B und E mittels Sprach- und Kulturvermittlung in der Klasse für Fremdsprachige
- Gruppendynamische Arbeit der Schulsozialarbeit mit Klassen und/oder Gruppen
- Erweiterte Erziehungsanliegen: Sexualpädagogischer Unterricht am 8. Schuljahr; Unterrichtsmodule zu gesundem, umweltbewusstem Konsum und Verhalten sowie zum Umgang mit Medien zusammen mit der Suchthilfe Olten und der Jugendpolizei
- Verkehrsinstruktion für alle Klassen: erleben und einschätzen von unterschiedlichen Verkehrssituationen sowie Gefahren im Verkehr
- Check S2 und Standortgespräche mit Zielvereinbarung am 8. Schuljahr und Wahl der Wahlpflichtfächer für das 9. Schuljahr
- Berufsfindung: Berufsorientierungsunterricht im 7./8. Schuljahr; fit4jobs – Bewerbungs- und Vorstellungstraining mit Berufsbildner/-innen der JCI Olten; Besuch von Berufsmessen; Berufsinformationen diverser Branchen; Betriebsbesichtigungen und Schnupperlehren; Profilunterricht im 9. Schuljahr zur gezielten Vorbereitung auf die bevorstehende Berufsbildung oder auf eine weiterführende Schule; Projektwoche Berufswelt; bedarfsorientiertes Berufswahlcoaching auf der Basis der Triage Berufsintegration im 8./9. Schuljahr durch Klassenlehrpersonen, ausgebildete Berufswahlcoaches der Sekundarschule und bei Bedarf von externen Berufswahlcoaches, Schulsozialarbeitende, Berufsberatung und Case-Management Berufsbildung
- Check S3 im 9. Schuljahr
- Öffentliche Tischmesse zu den Projektarbeiten im 9. Schuljahr
- Klassenlager und Projektwochen
- Wintersportwoche mit fünf Schneesportlagern sowie Sport- und Aktivitätenwoche in Olten
- Exkursionen zu externen Lernorten
- Schul- und Abschlussreisen
- Systematischer Einsatz von Bewegungsangeboten im Schulalltag (so.fit und Schule bewegt)
- Begleitung und Betreuung von rund zehn Studierenden der PH FHNW und der PH Bern in der berufspraktischen Ausbildung während des ganzen Schuljahres 2022/2023

Elternkontakte

- Elternabende im 7. und 8. Schuljahr
- Informationsabend zum Umgang mit digitalen Medien
- Tischmesse mit öffentlicher Präsentation der Projektarbeiten im 9. Schuljahr
- Zertifizierungsfeier 9. Schuljahr im Kulturzentrum Schützenmatte

- Standortgespräche

Weiterbildungen und Arbeitstage

- Präsenztage am Ende der Winterferien zu den Themen Zusammenarbeit im Team und Informatische Bildung
- Zwei Präsenztage am Ende der Sommerferien
- Weiterbildung der Lehrpersonen zur Informatischen Bildung
- Kantonalen Lehrerinnen- und Lehrertag
- Individuelle Weiterbildungen zu Lehrmitteln im Zusammenhang mit dem Lehrplan 21, Lerncoaching, Gruppendynamik, Arbeit als Praxislehrperson, Zusatzqualifikation zur Schulischen Heilpädagogik und Weiterbildung im Bereich der Beratung

Qualitätsentwicklung und Zusammenarbeit der Lehrpersonen

- Als SOLE-Schule (Soziales Lernen in der Schule) sind wir seit 2014 Teil des Netzwerks der PH FHNW für Schulen, welche das soziale Lernen der Kinder systematisch unterstützen und gestalten. 2018 wurde dieser Entwicklungsprozess mit der Zertifizierung als SOLE-Schule durch die PH FHNW abgeschlossen. – Das Netzwerk der PH FHNW existiert weiter, und wir sind mit anderen Schulen in regelmässigem Austausch, um das soziale Lernen unserer Schülerinnen und Schüler weiter zu fördern.
- Unterrichtsentwicklung in den Unterrichtsteams – Fokus fächer- und lehrplanorientierte Themen sowie Kollegiale Beratung
- Arbeitsgruppen zu verschiedenen Themen und Anlässen
- Mitarbeitendengespräche mit der Schulleitung
- Unterrichtsbesuche der Schulleitung
- Vernetzungsveranstaltung mit den Primarschulen
- Austauschtreffen mit der Sek P
- Austausch mit den Schulleiterinnen und Schulleitern aus der Region

Übertritte

Im Übertrittsverfahren des Sekundarschulkreises Olten - Starrkirch-Wil - Boningen resultierten im April 2023 die folgenden Zuweisungen:

- Sek P 44 (26%, Kantonsschule Olten)
- Sek E 61 (37%, Frohheim Olten)
- Sek B 62 (37%, Frohheim Olten)

Hauswirtschaft

Im Fachbereich Hauswirtschaft an der Sek I arbeiteten die folgenden Lehrpersonen:

Lehrperson	Schulhaus/Küche
D. Weibel	Säli
S. Stuppan; Corinne Lüthi	Frohheim
C. Sulzer	Hübeli

3 Musikschule

Schulleitung

Sandra Rupp Fischer

Pensionierung

Noby Lehmann, Schlagzeug, Eintritt 1984

Austritte von Lehrpersonen: Benjamin Berweger (Gesang, Eintritt 2013), Miriam Bukies (Gesang, Eintritt 2013), Marcial Holzer (Waldhorn Eintritt 2020), Viviane Chassot (Akkordeon, Eintritt 2022)

Eintritte von Lehrpersonen: Noel Dozic (Akkordeon), Teresa Ortner (Blockflöte), Martin Masan (Entlastungslehrperson Klavier), Samuel Blatter (Klavier), Andreas Kamber (Waldhorn), David Inniger (Waldhorn,

Musikkindergarten), Amanda Peyer (Musikkindergarten), Christina Boner (Gesang), Elian Frei (Gesang), Lea Meyer (Eltern-Kind-Singen, freie Mitarbeiterin)

Dienstjubiläen: Roman Wyss (15 Jahre), Philipp Schmid (15 Jahre), David Escher (20 Jahre), Walter Grob (30 Jahre)

Schulentwicklung

- Das neue Angebot der Musikschule Olten, der Musikkindergarten, wurde am Forum musikalische Bildung im Januar 2023 in Baden von namhaften MusikpädagogInnen und Dozierenden mit dem Publikumspreis 2023 des Verbandes Musikschulen Schweiz ausgezeichnet. Bereits beim vorgehenden Kongress FMB 2020 erhielt das Projekt «Offene Musikschule Olten» den Publikumspreis. Eine Bestätigung, dass die pädagogischen Entwicklungsprojekte der Musikschule Olten auf dem richtigen Weg sind.
- An den Stufentests nahmen 53 SchülerInnen teil.
- Der Regionaler Weiterbildungstag für Musiklehrpersonen fand am 2. September im Frohheim Olten statt.
- Die UT-Arbeiten widmeten sich nach dem intensiven Jubiläumsjahr 2022 dem Thema «Offene Musikschule».
- Am Teamtag trafen sich die Teilnehmenden an der Musikschule Kriens und besuchten einen Palindrom-Workshop. Dies ist ein perkussives EinsteigerInnen-Instrument und kann in kleineren und grösseren Gruppen musiziert werden. Nach dem Mittagessen besichtigte das Musikschulteam das KKL, danach folgte eine zweite Hospitation im Haus der Musik der Musikschule Luzern. Dort erlernen die SchülerInnen das Musizieren in unterschiedlichsten Unterrichtsformen (Offene Unterricht, multidimensionaler Unterricht, usw.).

Projekte/Termine

- Am 24. März fand der Tag der offenen Tür statt. Ergänzend wurden am Wochenende vom 24.-26. März 282 15-minütige Schnupperfenster durchgeführt. Weiter fanden in den Turnhallen Säli und Bannfeld für alle 1.-3. KlässlerInnen die Instrumentenvorstellung statt. An je einem Vormittag fand an der Sekundarschule Frohheim und in der Primarschule Boningen eine Musikschulpräsentation statt.
- Erstmals wurde das Fach Music-Producing ausgeschrieben und von zwei SuS gebucht. Das Angebot Band-Combo (Unterricht bei mehreren Lehrpersonen und an Workshops) konnte mangels Anmeldungen nicht durchgeführt werden.
- Wie gewohnt fanden zahlreiche Konzerte statt: vom Klassenkonzert über Auftritte an Kleinanlässen, bis hin zu Grossveranstaltungen, wie die Drums- und Perkussionstage im März in der Schützi, das Streicher-Highlight zum Muttertag in der Friedenskirche, das Jugendmusik-Highlight im Juni in der Schützi, ebenso das Open-Air, welches aufgrund der Gewittersituation nicht auf der Kirchgasse sondern auch in der Schützi stattfinden musste. Zum ersten Advent lud die Jugendmusik zum traditionellen Adventskonzert mit der Stadtmusik in die Stadtkirche ein.
- Wiederum ein herausragendes Highlight war die Mitwirkung am Schulfest. Die Jugendmusik eröffnete den Umzug, am Nachmittag musizierten mehrere Ensembles (La Tarantella, die Sinfonietta, das Gitarrenensemble usw.) der Musikschule auf der Open-Air-Bühne in der Schützi. Die Frozen Crocodiles gestalteten zusammen mit Ritschi den fulminanten Schlusspunkt. Schulleiterin Sandra Rupp Fischer war wiederum im OK engagiert und für die Programmgestaltung am Nachmittag zuständig.
- Das Jugendmusiklager fand unter der Hauptleitung von Beat Kohler in der ersten Oktoberwoche im Diemtigtal statt. Es nahmen 34 Jugendliche teil.
- Das Team der Musikschule traf sich regelmässig in unterschiedlichen Besetzungen (Team, Steuergruppe, Projektteam) vor Ort, unterwegs oder online (Jahreskonferenz, Teamsitzung, Schulschlussessen, UT- und AG-Arbeiten, Teamtag usw.)
- Weitere Engagements: Im Frühjahr wurde die neue Website der Schule Olten freigegeben. Sandra Rupp Fischer war bei der Konzeption und Projektdurchführung massgebend eingebunden.

Eltern-Kind-Musizieren

Es konnten 6 Eltern-Kind-Musizier-Kurse durchgeführt werden.

Erwachsenenunterricht

Im Kalenderjahr 2023 wurden 38 Erwachsenen-Abos bezogen.

Schülerinnen- und Schülerentwicklung

Instrument	31.12.15	31.12.16	31.12.17	31.12.18	31.12.19	31.12.20	31.12.21	31.12.22	31.12.23
Akkordeon	4	3	5	5	6	7	6	7	7

Blockflöte	9	8	6	10	19	22	26	29	33
Bratsche	6	7	10	9	7	7	4	6	5
Cello	26	28	30	29	28	29	23	23	25
E-Bass	0	0	3	4	3	4	5	8	8
E-Gitarre	6	7	8	12	12	17	15	15	19
Euphonium	3	3	2	2	3	3	2	2	2
Fagott	1	2	2	3	3	3	6	9	8
Geige	34	34	37	42	38	33	34	39	42
Gesang	27	28	31	32	29	28	19	21	21
Gitarre	61	59	62	56	54	50	52	52	53
Harfe	6	7	6	5	4	2	4	5	5
Horn/Waldhorn	3	4	3	5	6	7	6	10	5
Keyboard	8	12	9	10	10	6	9	6	4
Klarinette	11	8	7	8	4	4	6	5	4
Klavier	144	149	148	139	144	143	149	140	158
Kontrabass	2	2	4	4	5	4	3	4	4
Marimba & Co.	4	3	5	5	4	6	4	4	4
Modern Dance	13	3	0	0	0	0	0	0	0
Music-Producing									2
Musikkindergarten							24	36	44
Musiktherapie	2	3	6	4	5	6	5	3	5
Oboe	0	2	4	5	5	6	7	10	11
Orgel	0	1	1	0	0	0	0	2	2
Perkussionsgruppe						3	0	3	1
Posaune	11	10	12	11	10	10	9	10	9
Querflöte	11	12	10	12	8	7	9	8	6
Saxophon	37	33	27	32	28	28	25	18	13
Schlagzeug	69	77	73	73	74	68	63	66	73
Singen-Musizieren-Bewegen-Gruppe				10	8	20	0	5	2
Tambouren	2	2	3	1	1	1	2	3	4
Trompete/Cornet	17	17	18	21	17	16	17	13	15
Ukulele								9	11
Ukulelegruppe			4	16	5	16	12	3	6
Total	517	524	536	565	540	556	546	574	611

Ensembleangebote

	31.12.15	31.12.16	31.12.17	31.12.18	31.12.19	31.12.20	31.12.21	31.12.22	31.12.23
Jugendmusik Aspi	15	16	17	12	17	14	13	11	15
Jugendmusik Elite	57	62	62	56	46	48	46	40	43
Frozen Crocodiles	17	18	16	18	14	17	16	18	15
Arcolino	21	27	21	28	26	16	15	19	18
Accelerando	18	11	11	15	21	17	17	15	16

Al Punto / Sinfonietta		9	10	17	16	10	14	13	9
Kammermusik	39	45	56	54	52	51	51	52	37
Bands	20	17	22	50	35	27	12	9	15
Total	187	205	215	250	227	200	184	177	168

Anzahl Belegungen

Total Belegungen	726	704	729	751	815	767	756	730	773
------------------	-----	-----	-----	-----	-----	-----	-----	-----	-----

4 Freiwilliger Schulsport

Im Sommersemester 2022 haben insgesamt 430 Kinder in 38 Kursen teilgenommen. Einzelne Kurse mussten aufgrund zu weniger Anmeldungen abgesagt werden. Die Spitzenreiter in diesem Schulsportsemester waren Fussball mit 82 Anmeldungen, Modern Dance/Jazz Dance mit 34 Anmeldungen und das Geräteturnen und Schwimmen mit je über 30 Anmeldungen. Bei einzelnen Kursen war die Obergrenze der Teilnehmer/-innen-Anzahl bereits nach wenigen Stunden oder Tagen nach der Aufschaltung der Kurse erreicht und es mussten Kurse geteilt und/oder Wartelisten geführt werden. Folgende Schulsportangebote sind typische Sommersportarten und werden deshalb nur im Sommer ausgeschrieben: Orientierungslauf, Mountainbike, Rudern und Kanu.

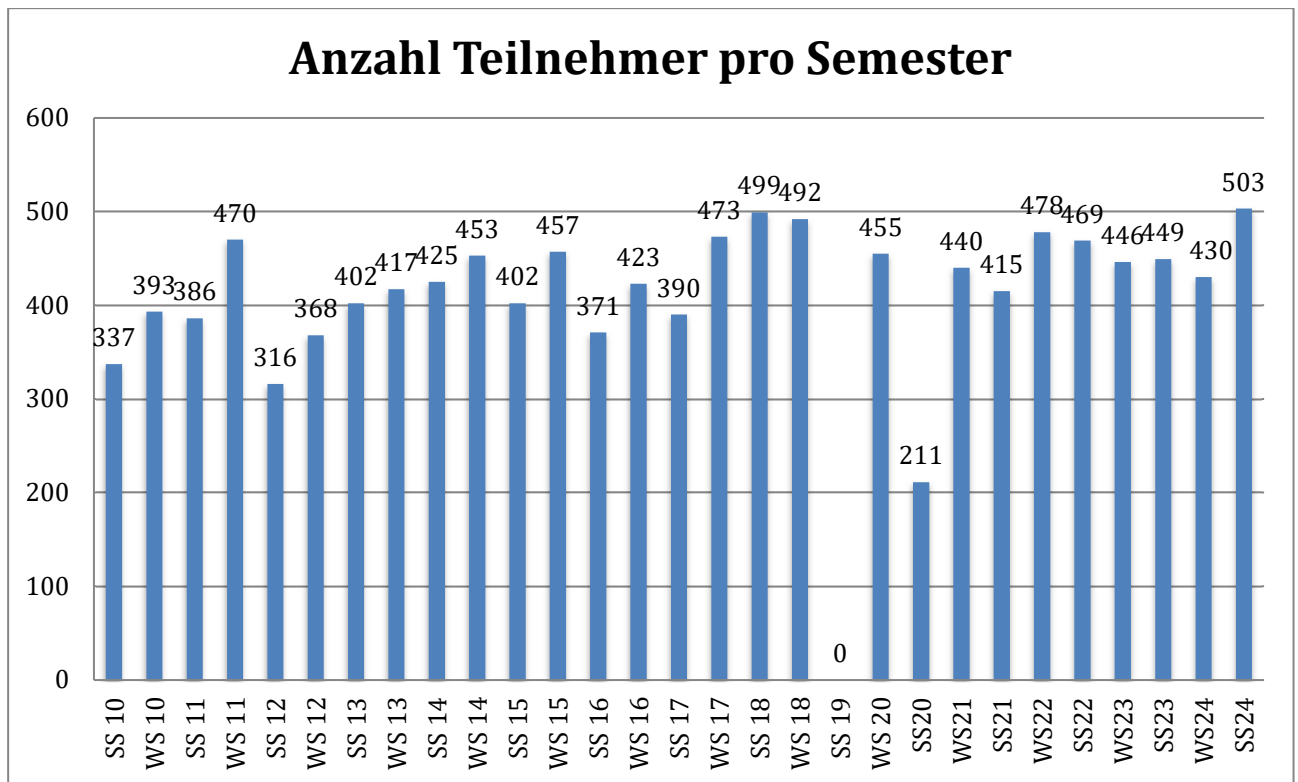
Im darauffolgenden Wintersemester 2023/2024 haben insgesamt 503 Kinder in 38 Kursen teilgenommen. Dies ist Rekord. Noch nie haben sich über 500 Kinder für ein Schulsportsemester angemeldet. Im Wintersemester sind wie gewohnt die Schwimmkurse – mit insgesamt 100 Teilnehmer/-innen – die Geräteturnkurse mit 59 Anmeldungen und die verschiedenen Ball- und Kindersport-Angebote die Zugpferde des freiwilligen Schulsports.

Sehr gut besucht sind im Sommer und Winter sämtliche Kindersportkurse ab dem Kindergartenalter. Die Kinder im Alter von 5-10 Jahren können aus einer breiten Palette an Sportkursen auswählen, wobei vor allem die Kids All-round Kurse, welche eine abwechslungsreiche, nicht spezialisierte Ausbildung in den Vordergrund stellen, sehr gefragt sind.

In beiden Schulsportsemestern konnten bis auf zwei Ausnahmen sämtliche Kurse über J+S abgerechnet werden, was einem beinahe Maximum an Bundesbeiträgen auslöst. Einzig das Sportfach Skateboard kann nicht über J+S abgerechnet werden, da es keine entsprechende J+S-Ausbildung gibt. Die Sportfachstelle Solothurn unterstützt solche Angebote jedoch im Rahmen der üblichen J+S-Beiträge. Hervorzuheben, gilt es, dass neben den zwei Skateboard Kursen auch die beiden Boulder-Kurse im Momentum – der Trendsporthalle in Olten – durchgeführt werden können.

Es ist das Ziel, das Angebot des freiwilligen Schulsports in einem so vielfältigen Rahmen weiterzuführen und Trends aufzunehmen.

Die nachfolgende Grafik zeigt die Entwicklung der Anzahl Teilnehmenden der letzten Jahre:



SS19 = Budgetreferendum

SS20 = Corona Pandemie mit beschränktem Angebot

5 Schulsozialarbeit

Die Arbeit wird jeweils per Ende Schuljahr statistisch dokumentiert. Im Verwaltungsbericht stehen sich die Zahlen der letzten beiden Jahre zum Vergleich gegenüber. Arbeiten mit Gruppen oder ganzen Schulklassen sind in der Statistik ebenfalls enthalten, wobei die Gruppe bzw. die Klasse als je ein Fall gezählt wird. Für Einzelberatungen, die unter einer Stunde Gesamtaufwand und einmalig sind, wird kein Dossier eröffnet, daher sind diese nicht statistisch erfasst.

Fallstatistik

Schuljahr	2021/2022	2022/2023
Total Fälle	158 (100%)	141 (100%)
Anzahl weibliche	54%	51%
Anzahl männliche	47%	49%
nach Schulhäusern		
Frohheim	28%	31%
Bannfeld	20%	16%
Bifang	26%	25%
Säli	17%	17%
Hübeli	8%	11%
nach Schuljahren		
Kindergarten	1%	8%
1. Schuljahr	4%	2%
2. Schuljahr	8%	11%
3. Schuljahr	8%	9%

4. Schuljahr	12%	15%
5. Schuljahr	16%	13%
6. Schuljahr	15%	10%
7. Schuljahr	6%	12%
8. Schuljahr	9%	11%
9. Schuljahr	15%	9%
nach Problembereichen		
Familie	13%	16%
Mobbing	2%	4%
Schulleistungen	19%	16%
Lehrperson	0%	1%
Identität (Pers. Probleme)	22%	21%
Gewalt	4%	7%
Drogen	0%	0%
Klassendynamik	21%	19%
Coaching	4%	15%

Elternabende

Die SSA hat auf Einladung von Schulleitungen an Elternabenden teilgenommen.

Projektarbeiten und Arbeitsgruppen

Die SSA hat im Rahmen ihrer Arbeit auch an Projekten und in Arbeitsgruppen mitgearbeitet. Die umfangreichsten sind im Folgenden aufgelistet.

Schülerrat Sekundarschule Olten

Die Schulsozialarbeit war Teil der Arbeitsgruppe vom Schülerrat an der Sekundarschule Olten. Im Sinne der Partizipation ist der Schülerrat zusammengesetzt aus je einem Mitglied pro Klasse. Im Schülerrat werden Anliegen, Bedürfnisse, Kritikpunkte und Wünsche der Schülerschaft eingebracht, diskutiert und die weitere Vorgehensweise besprochen. Die Leitung besteht aus Mitgliedern der Lehrerschaft und der Schulsozialarbeit. In diesem Schuljahr wurde in diesem Gremium vorwiegend mit dem Ansatz von Arbeitsgruppen zu verschiedenen Themen gearbeitet.

Schülerrat Primarschule Zementi

Die Schulsozialarbeit wurde vom Schulstandort «Zementi» der Primarschule Hübeli beigezogen zum Aufbau eines Schülerrats für die 4-6. Klassen und hat an den jeweiligen Terminen des Partizipationsprojekts teilgenommen.

Organisation und Durchführung eines Abschlussballs für die austretenden Schülerinnen und Schüler

In diesem Schuljahr hat eine Arbeitsgruppe vom Schülerrat einen Abschlussball für die austretenden Schülerinnen und Schüler im Jugendwerk organisiert, am Anschluss an die Zertifizierungsfeier in der Schützi Olten. Die SSA hat die Arbeitsgruppe dabei unterstützt und bei der Organisation mitgeholfen.

Präventionsparcour «Mein Körper gehört mir»

Dieses Schuljahr wurde wieder der Präventionsparcour «mein Körper gehört mir» durchgeführt, an dem alle 2., 3.- und 4.-Klassen der Primarschulen Olten teilgenommen haben. Die SSA übernahm die Gesamtkoordination des Anlasses und half während der zweiwöchigen Durchführungsphase mit bei der Moderation.

Schulstandort abhängige Team- und Schulentwicklungsprojekte

Die SSA bringt ihre Ressourcen in verschiedenen standortabhängigen Schulentwicklungsprojekten ein.

Praktikumsplatz

Aufgrund der vorübergehenden Schliessung der Schulinsel wurde die Praxisbegleitung im Frühlingsemester 2023 vollständig durch die Schulsozialarbeit begleitet. Es wurde dabei Wert daraufgelegt, dass das Praktikum weiterhin viele Lernfelder mit den spezifischen Aufgaben der Schulinsel Olten enthält, jedoch auch ein Einblick in das Ar-

beitsfeld der Schulsozialarbeit entstehen konnte. Der Praktikumsbetrieb wurde somit aufrechterhalten und ein Student der Sozialen Arbeit hat sein erstes Praxismodul erfolgreich absolviert. Im Anschluss konnte ein zweites Praxismodul für das Herbstsemester im neuen Schuljahr 23/24 in der Schulsozialarbeit installiert werden.

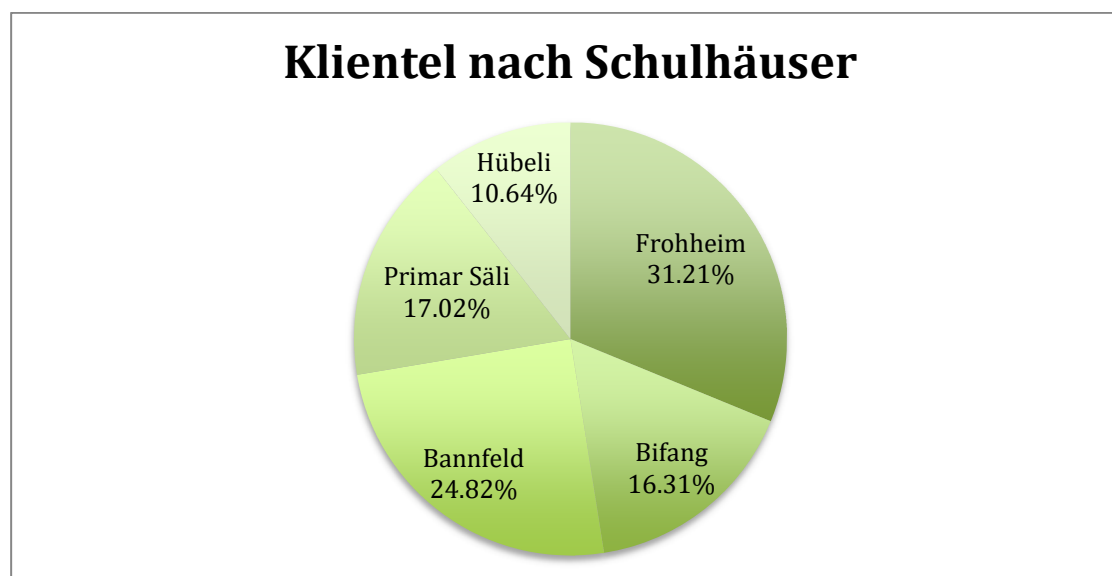
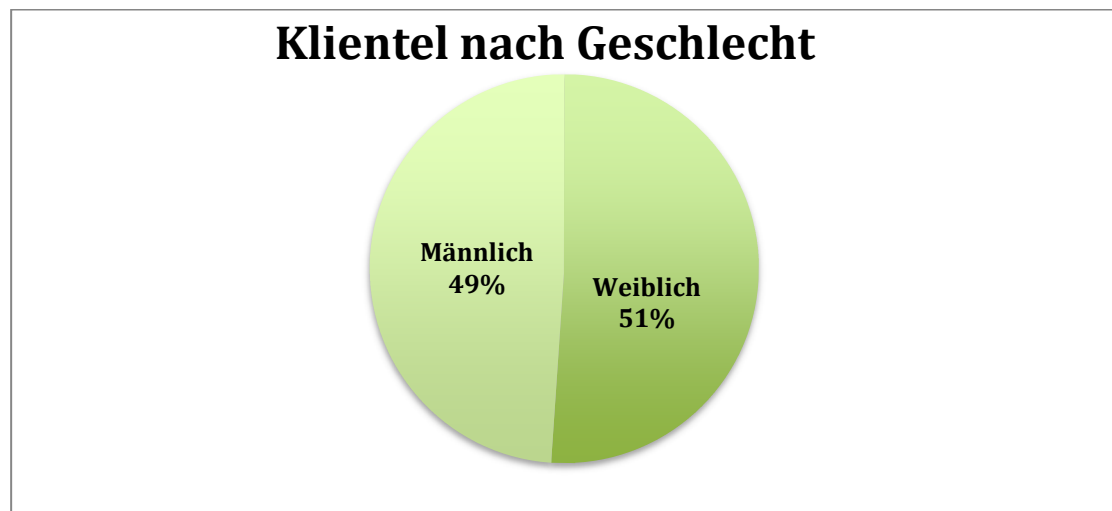
Weiterentwicklung des Notfallkonzept Schule Olten

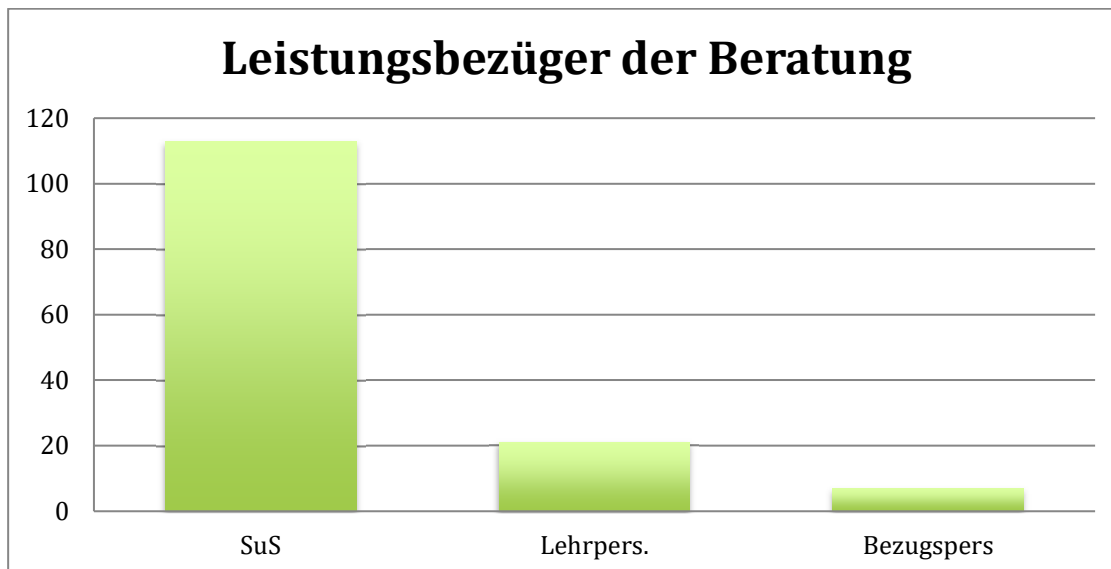
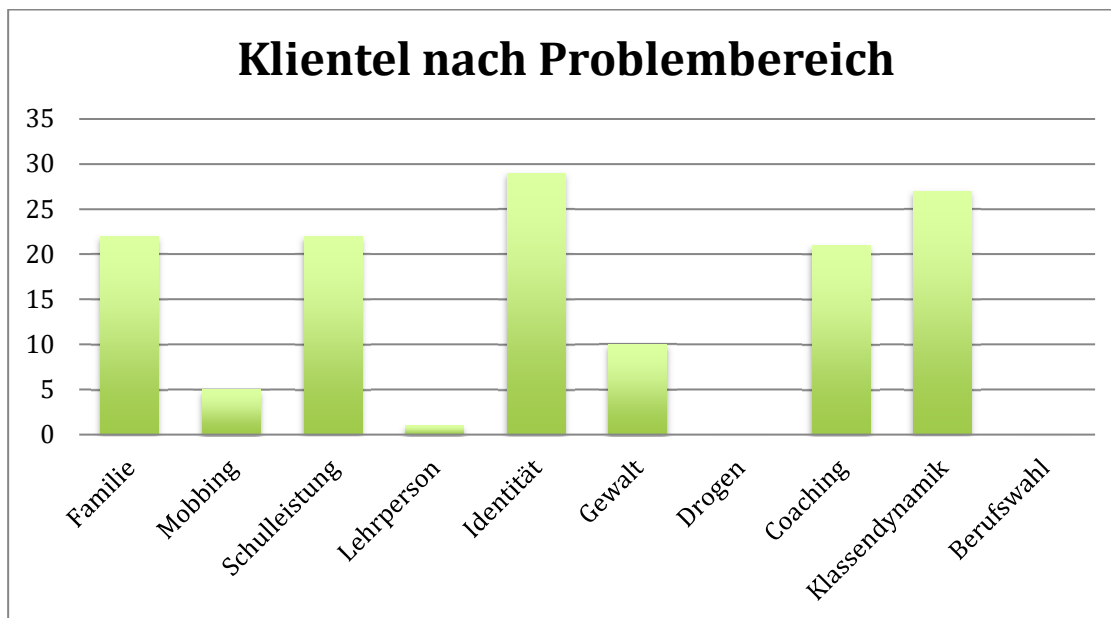
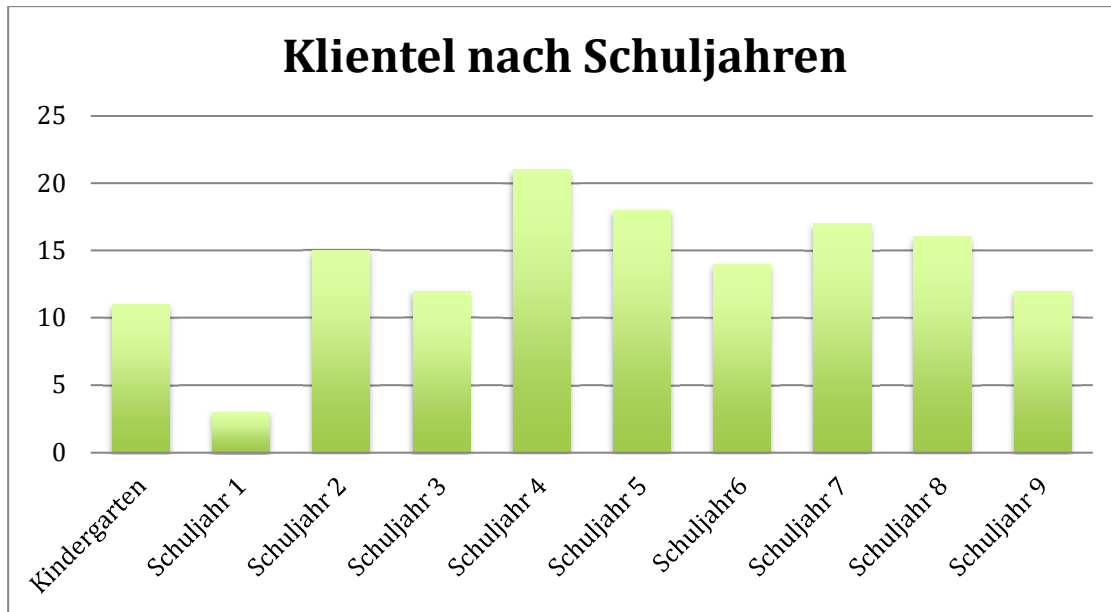
Aufgrund der persönlichen Erfahrung mit Blaulichtorganisationen und der Zugehörigkeit bei der Feuerwehr Olten wurde die Entwicklung des Notfallkonzeptes an die SSA ausgelagert. Im Zentrum steht die Entwicklung eines Konzepts, dass sowohl die städtischen, wie auch die kantonalen Gegebenheiten, wie beispielsweise Notfall-App usw. berücksichtigt und in die jährlichen Prozesse der Schule integriert wird.

Erlebnispädagogische Projekte an der Oberstufe

Die SSA hat verschiedene erlebnispädagogische Projekte, von einem halben bis hin zu mehrtägigen Veranstaltungen für Klassen der Oberstufe organisiert und begleitet.

Statistik





6 Schulgesundheitsdienst

6.1 Schulärztlicher Dienst

Der Schularztdienst ermöglicht allen schulpflichtigen Kindern und Jugendlichen einen Zugang zu medizinischen Vorsorgeleistungen. Es wird damit eine Gleichstellung bei sozial unterschiedlichen Gesundheitschancen ermöglicht. Die gesundheitlichen Bedürfnisse werden flächendeckend sichergestellt bei eventuell unterschiedlicher Einschätzung des Handlungsbedarfs im familiären Umfeld. Ferner sind die Schulärzte für Fragen der Gesundheitsförderung, der Schulhaushygiene sowie für die Umsetzung von kantonsärztlich angeordneten Massnahmen zuständig.

Auch in diesem Jahr wurden die Kinder des 2. Kindergartenjahres, der 4. Klassen und der Abschlussklassen durch die jeweiligen Kinderärztinnen und Kinderärzte, resp. Hausärztinnen und Hausärzten untersucht. Mit dem Einführen des neuen Datenschutzgesetzes im September 2023 musste auch der Ablauf der Schuluntersuchungen und vor allem der Dokumentation angepasst werden. Dies wird ab den anstehenden Untersuchungen im Frühjahr 2024 datenschutzkonform umgesetzt.

Zudem übernimmt die Kinderarztpraxis der beiden zuständigen Gesundheitsexperten die Aufgaben im Bereich der Bekämpfung von Kopfläusen. Beim Auftritt von Läusen wird nach einem definierten Prozess versucht die Verbreitung der Läuse innerhalb einer Klasse oder eines Schulhauses zu verhindern und die auftretenden Läuse schnellstmöglich und nachhaltig zu entfernen.

Auf dem Schulfest im Jahr 2023 fungierte Frau Dr. Brigitte Niederer-Blatter als Leiterin des Sanitätspostens. Durch ihre kompetente Anleitung und ihren engagierten Einsatz trug sie massgeblich dazu bei, dass das Fest ohne Zwischenfälle verlief.

Die Schulärzte sind **Frau Dr. Brigitte Niederer-Blatter** und **Herr Dr. Ronald Jager**.

6.2 Schulzahnpflege

Im vergangenen Schuljahr wurden wiederum die obligatorischen zahnärztlichen Untersuchungen durch 13 Schulzahnärzte/Innen durchgeführt. Ein Grossteil der festgestellten notwendigen Behandlungen erledigten ebenfalls diese Zahnärzte unter Mithilfe von 5 Spezialzahnärzten problemlos. Die Schulzahnärzte sind froh, dass im November Frau Cécile Rohr die wichtige Tätigkeit als Schulzahnpflegeinstruktorin aufgenommen hat.

Per Ende 2023 ist Anton Stalder als Koordinator Schulzahnpflege zurückgetreten. Neu übernommen hat diese Aufgabe **Frau Dr. Gabriela Oberholzer**.

6.3 Zahnprophylaxe

Die Schulzahnpflege umfasst zwei wesentliche Bestandteile: die jährliche Kontrolluntersuchung bei einer Zahnärztin oder einem Zahnarzt sowie regelmässige Schulzahnprophylaxe in den Schulklassen.

Ihre Hauptaufgabe besteht darin, durch präventive Massnahmen Zahnschäden und Mundkrankheiten zu verhindern sowie zu bekämpfen, die Folgen zu behandeln und generell die Schüler und Schülerinnen zu einer sorgfältigen Mund- und Zahnpflege zu erziehen.

Die Schulzahnpflege ist Teil des Lehrplans 21. Nebst der Zahnreinigung wird auch theoretisches Wissen erlangt. Die Schulzahnpflege hat den Auftrag, folgende Bereiche der Gesundheitsförderung zu vermitteln:

- Anatomie
- Krankheitsentstehung
- Ernährung
- Mundhygiene

Die Wiederbelebung der Schulprophylaxe war erfolgreich. Seit dem 1. November 2023 konnte eine neue Schulzahnpflege-Instruktorin mit einem 50%-Pensum eingestellt werden. Cécile Rohr leistet einen bedeutenden Beitrag zur Gesundheitsförderung der Kinder.

Die Schulzahnprophylaxe erstreckt sich vom 1. Kindergartenjahr bis zum Ende der 9. Sekundarschulklasse und findet in der Regel 8-mal in der Unterstufe und 4-mal in der Oberstufe pro Schuljahr statt.

7 Weitere Kinder- und Jugendangebote

7.1 Robi Olten

Statistik

Im Jahr 2023 besuchten an **218 Tagen insgesamt rund 8'400 Kinder** den Robi Olten auf dem Hagberg und im Vögelgarten sowie an speziellen Anlässen. Gegenüber dem Vorjahr ist dies ein erfreulich deutlicher Anstieg. Bei den Öffnungszeiten konnte ein konstantes Angebot aufrechterhalten werden, was dazu führte, dass viele Kinder die Angebote öfter und mehrmals nutzten. Alle Anlässe konnten wie geplant durchgeführt werden und wurden durchwegs rege besucht. Auch viele Schulklassen nutzten den Hagberg-Spielplatz für Unterrichtsaktivitäten oder für einen Klassenbesuch beim Kerzenziehen. Für Oltner Schulklassen ist die Miete des Hagbergs kostenlos. Zudem waren das Robiteam jeweils an zwei Morgen in jedem Primarschulhaus der Stadt Olten für eine Pausenplatzaktion vor Ort.

Programm

Das Robi-Team bot in seinem Jubiläumsjahr 2023 den Kindern auf beiden Plätzen ein reichhaltiges Angebot.

Auf dem Hagberg-Spielplatz lief das zweijährige Projekt unter dem Titel «Naturpädagogik» weiter. In diesem Rahmen konnten die Kinder vielfältige Erfahrungen mit Naturmaterialien machen, Nisthilfen für Tiere und einen Robigarten auf dem Hagberg erstellen und das naturnahe Programm nutzen. Die durch dieses Projekt entstandenen Natur-Expeditions-Rucksäcke erfreuten sich bei den Kindern an den Robinachmittagen und bei den Schulklassen hoher Beliebtheit. Das Projekt «Naturpädagogik» wurde auf Ende 2023 abgeschlossen, ausgewählte Programmpunkte und Angebote bleiben jedoch weiter erhalten. Das Projekt «Naturpädagogik» wurde 2023 von der Stiftung Lebensraum Aargau sowie dem Max-Müller-Fonds finanziell unterstützt.

Ausgehend vom früheren Projekt auf dem Vögi-Spielplatz (Integration durch Partizipation) wurden erneut ältere Kinder unter dem Titel «Robi-Kinder-Coach» animiert, selber einzelne Programmangebote auf den Spielplätzen zu entwerfen und durchzuführen. Dabei wurden sie vom Robiteam begleitet.

Die Zusammenarbeit mit der IG Kleinholz (Quartierverein) wurde weitergeführt, und so besuchte das Robiteam mit dem Spielbus dreimal das «Spielmätteli» im Kleinholz, um dort ein Programm für die Kinder des Quartiers anzubieten. Die Besuche wurden jeweils via Hübeli- und Zementi-Schulhaus angekündigt und wurden insbesondere von jüngeren Kindern rege besucht. Auch im Zusammenhang mit der geplanten Eröffnung des neuen Schulhauses im Kleinholz im Sommer 2024, will der Robi Olten im Quartier eine bekannte Grösse werden und wird die Besuche in Zusammenarbeit mit der IG Kleinholz auch im 2024 fortsetzen.

Der Robi war 2023 an verschiedenen Festen aktiv beteiligt.

So konnte sich beim **Schulfest** am Julisonntag in der Schützi eine grosse Kinderschar am Spielprogramm erfreuen und die unterschiedlichen Spielangebote, wie Harassenstapeln, Strassen- und Brettspiele, Hüpfburg und Malwände, wurden ununterbrochen genutzt.

Am **Vögligartenfest** im August, bei welchem der Robi im OK mitwirkte, hat das Robiteam in diesem Jahr ein vielfältiges Spielprogramm während dem Fest angeboten.

Zum **50-Jahre-Jubiläum** haben der Verein Robi Olten und das Robiteam das jährliche **Robifest** 2023 in einem grösseren Rahmen als üblich gefeiert. Bei strahlendem Sonnenschein nahm der Robi am ersten Samstag im September die Oltner Innenstadt in Beschlag. Auf der Kirchgasse und entlang der Baslerstrasse war nachmittags ein buntes Treiben mit unzähligen Spielangeboten im Gange. Insbesondere die mobile Holzwerkstatt sowie das traditionelle Harassenstapeln waren Anziehungspunkte, aber auch Schlangengebäck backen, Malen, Schminken oder eine Fahrt auf der Rölllelibahn waren bei Kindern unterschiedlichen Alters sehr beliebt. Wer mochte, konnte das Fest mit einer Ansprache und Musik sowie einem feinen Essen gegen Abend ausklingen lassen.

Alle Feste waren dank vielen freiwilligen Helferinnen und Helfern möglich.

Wie im vergangenen Jahr fand das **Kerzenziehen** 2023 auf dem Hagberg statt, was die ganzen technischen Installationen einfacher machte. Jeweils am Morgen besuchten die vorgängig angemeldeten Schulklassen das Kerzenziehen, am Nachmittag war der Anlass für alle Interessierten offen. Das Kerzenziehen ist bei vielen Familien ein fester Bestandteil im Herbstprogramm und wiederum konnte eine hohe Zahl von Besucherinnen und Besuchern begrüsst werden.

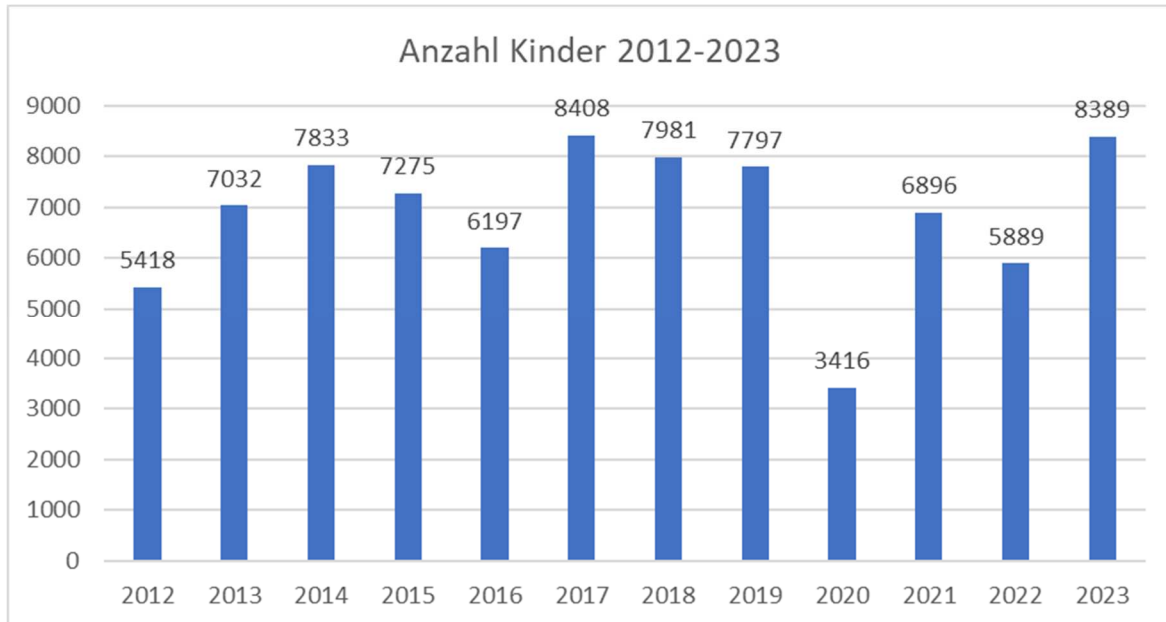
Leitungsteam

Im Leitungsteam des Robi Olten gab es im Jahr 2023 einen grossen Wechsel: Gemma Hauser und Selina Meier verliessen das Team zu Beginn des Jahres. An ihren Stellen konnte der Robi Olten Antoine Schmid und Beatrice Frischmuth neu feststellen, welche zusammen mit David Steiger das Kernteam des Robi Olten bilden. Das Team wurde zusätzlich, durch Zivildienstleistende sowie durch die Sommerassistentinnen Aline Meyer und Regula Strähl, unterstützt.

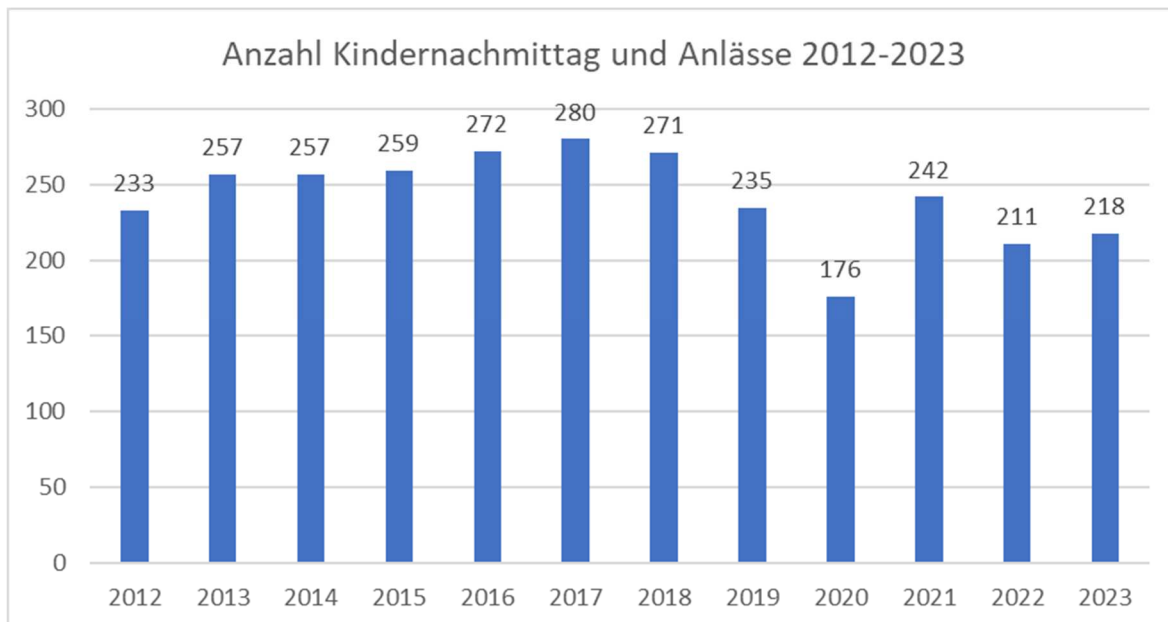
Vorstand

An der Mitgliederversammlung im April 2023, wurden die drei Vorstandsmitglieder Horst Naujoks, Gregor Jakob und Claudia Bohl nach langer engagierter Vorstandsarbeit verabschiedet. Neu sieht die Zusammensetzung des ehrenamtlichen Vorstands wie folgt aus: Christoph Studer und Rahel Adam (Co-Präsidium), Andrea Graziano (Anlässe), Christian Friker (Finanzen) und Silas Müller (Platzunterhalt). Corinne Scheiwiler arbeitet neu im Vorstand insbesondere im Ressort Personal mit.

Die nachfolgende Grafik zeigt die Entwicklung der Anzahl Besucherinnen und Besucher der beiden Robispielplätze (Hagberg und Vögelgarten) sowie die anwesenden Kinder an speziellen Anlässen.



Nachfolgend ist die Entwicklung der Anzahl Nachmittag ersichtlich, an denen die Robi-Türen offen waren oder an denen sich das Robi-Team an speziellen Anlässen engagierte.



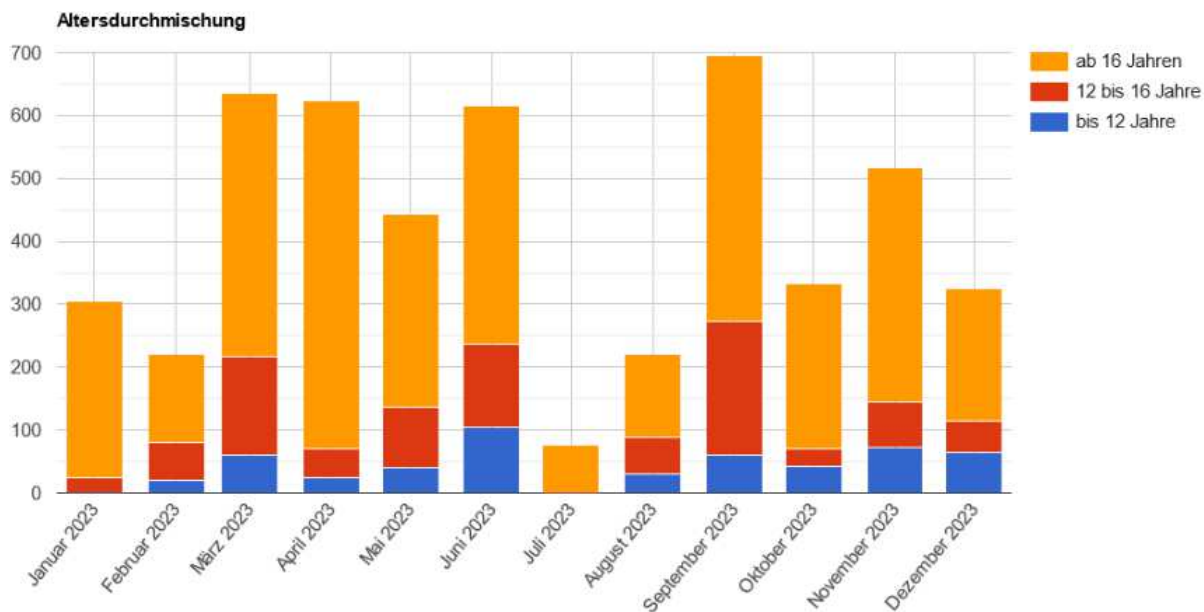
7.2 Jugendwerk Olten und Garage8

Das Jugendwerk-Team darf auf ein ereignisreiches Jahr 2023 zurückblicken. So konnte im Bereich Jugendkultur Ü16 ein diverses und dichtes Programm von und für die Zielgruppe zusammengestellt werden. Von Partys über Konzerte und Theater bis hin zu Fotoausstellungen, Gaming-Events und Disco-Flohmarkt konnte ein breites und abwechslungsreiches Angebot geschaffen werden. Auch im U16-Bereich gab es 2023 wieder diverse Angebote und Veranstaltungen. Während der Sommerferien wurden im Rahmen des Ferienpasses Workshops angeboten, die Out of School-Woche fand erneut für die neuen Jahrgänge der Oltnen Oberstufe statt und der Jugendtag, als

Nachfolgeprojekt des Girls & Boys Day, wurde neu aufgegleist. Auf Ebene der Jugendkultur durfte die Garage8 im Frühling 2023 endlich ihre erste, uneingeschränkte Kultursaison abschliessen.

Jugendkultur

Zum Abschluss des Jahres befindet sich der Betrieb bereits Mitten in seiner zweiten, erfolgreichen Saison. Besonders eindrücklich bleibt nach wie vor die grosse Diversität der verschiedenen jugendkulturellen Veranstaltungen. Neben den Musikveranstaltungen, welche sich über eine grosse Bandbreite von musikalischen Genres erstrecken, fanden in diesem Jahr auch diverse Events in anderen Sparten statt. Etablierte Veranstaltungsgruppen wie die SchülerInnenorganisation Kanti Olten (SOKO) führten auch im Jahr 2023 wieder regelmässig erfolgreich Veranstaltungen durch, was zu einem erneuten Anstieg der Besuchendenzahlen führte: Insgesamt besuchten im Jahr 2023 rund 3'500 Personen über 16 Jahren die Angebote. Neben den regelmässigen Abendveranstaltungen fanden auch diverse Workshops für die Zielgruppe der jungen Erwachsenen statt.



Die bereits Ende 2022 gut etablierten Betriebsgruppen Bar, Saalverantwortung, Technik und Fotografie, erhielten im vergangenen Jahr erneut Zuwachs und auch die Mietenden der Band- und Atelierräume engagierten sich im vergangenen Jahr im Kulturbetrieb und nutzen die Räumlichkeiten des Jugendwerks regelmässig. Besonders erfreulich ist der grosse Zuwachs der Betriebsgruppe des analogen Fotolabors, welches seit Mitte des vergangenen Jahres wieder sehr aktiv genutzt wird. Weiter war die Zielgruppe der jungen Erwachsenen im vergangenen Jahr auch äusserst aktiv in die Angebote für die Zielgruppe der unter 16-jährigen involviert. Im Rahmen des Ferienpasses sowie des Jugendtags Region Olten, fungierten verschiedene Personen aus den Betriebsgruppen aber auch von ausserhalb des Kulturbetriebes als Workshopleitende für die verschiedenen Kursangebote. Mit Unterstützung der Fachpersonen, organisierten und planten sie ihre Workshopangebote selbständig und konnten so auf hohem Niveau in den Angeboten partizipieren.

Jugendarbeit U16

Auch für die Zielgruppe der 13-16-Jährigen konnten die etablierten Angebote im letzten Jahr erneut erfolgreich durchgeführt werden. Die wöchentlichen Angebote des roundabout Tanzprojektes sowie die Anlaufstelle fanden weiterhin regelmässig statt. Während das roundabout-Angebot im vergangenen Jahr wieder gut besucht war, wurde die Anlaufstelle am Mittwochnachmittag wie bereits in den vergangenen Jahren kaum genutzt. Auch das Angebot der JugendApp, welches im Frühling eingeführt wurde, wird von der Zielgruppe bisher nicht genutzt. Über den Sommer konnte erneut die Out of School-Woche in Kooperation mit dem Schulhaus Frohheim erfolgreich durchgeführt werden. Das Ferienpass Angebot konnte mit sechs Kursen grosszügig ausgebaut werden und fand bei der Zielgruppe grossen Anklang. Kurz nach den Sommerferien konnte auch das Kooperationsprojekt «Jugendtag Region Olten» (ehemals Girls & Boys Day), in Zusammenarbeit mit den Jugendarbeitsstellen Trimbach, Lostorf/Obergösgen und Unteres Niederamt, trotz den sehr eingeschränkten Ressourcen der KooperationspartnerInnen, erfolgreich und mit neuem Konzept umgesetzt werden. Alle drei Projekte wurden sowohl von den Zielgruppen als auch den KooperationspartnerInnen äusserst positiv bewertet. Durch die hohe Auslastung der Fachpersonen über den Sommer, konnten jedoch die in der Kultursaison generierten Überstunden nicht kompensiert werden, was bei der Jahresplanung 2024 entsprechend berücksichtigt werden musste. Ein Ausbau der Angebote für die Zielgruppe der 13-16-Jährigen, war im vergangenen Jahr mit den zur Verfügung stehenden Ressourcen nach wie vor nicht möglich.

Vermietungen

Wie bereits in den vergangenen Jahren, waren die Räumlichkeiten des Jugendwerks auch 2023 für Vermietungen wieder sehr gefragt. Neben den regelmässig stattfindenden Kursen des Theaters JUcKT, profitierten auch lokale Theatervereine, Partnerorganisationen und SchülerInnen der Oberstufe regelmässig von der Nutzung der Räumlichkeiten. Weiter wurde das Haus von den im Betrieb engagierten jungen Erwachsenen zunehmend auch ausserhalb von Projekten frei genutzt. Dass die Zielgruppe im Verlauf des letzten Jahres vermehrt auch autonom Veranstaltungen durchführen und eigene Projekte umsetzen konnten, ermöglicht es ihnen, sich selbständig und verantwortungsbewusst im Haus zu bewegen und hat ihre persönliche Identifikation mit dem Betrieb massiv gestärkt. Die Fachpersonen pflegen eine intensive Beziehung zu dieser Zielgruppe und bewerten die zunehmende Nutzung als überaus positiv.

Auch für private Vermietungen der Räumlichkeiten, erhielten die Fachpersonen im vergangenen Jahr wieder sehr viele Anfragen. Vereinzelt konnten Räume ausserhalb der Kultursaison auch extern vermietet werden, die meisten Anfragen mussten aber aufgrund der bestehenden Nutzung durch die Zielgruppen sowie die beschränkten Ressourcen der Fachpersonen abgelehnt werden.

Positionierung und Vernetzung

Das Jugendwerk-Team konnte sich auch im letzten Jahr wieder mit verschiedenen Organisationen und Institutionen auf kommunaler, kantonaler und nationaler Ebene vernetzen. Im Sommer durften sich die Fachpersonen im Rahmen der Entwicklung des neuen Kulturkonzeptes der Stadt Olten engagieren. Das Team des Jugendwerks hat an den öffentlichen Veranstaltungen teilgenommen und gemeinsam mit der Uni Basel ein Werkstattgespräch für junge Kulturschaffende organisiert. Weiter ist das Leitungsteam in der Fachgruppe Jugendkultur des nationalen Dachverbands für Kinder und Jugendarbeit (DOJ) und Petzi (Verband Schweizer non-profit Musikclubs und Festivals) vertreten und arbeitet dort an der Erstellung eines Grundlagenpapiers mit. Leider musste aufgrund der knappen Ressourcen erneut von weiteren Vernetzungsprojekten abgesehen werden.

Entwicklung und Qualitätssicherung

Neben der Teilnahme an organisationsinternen Weiterbildungen des VJF nahmen die Fachpersonen im Jahr 2023 auch an externen Vernetzungs- und Weiterbildungsgefässen, wie z.B. dem Workshop zu sexualisierter Gewalt von helvetiarockt oder der Treffen der Fachgruppe Jugendkultur, teil. Im Juni 2023 konnte Mirjam Keller ausserdem erfolgreich das Gastro Grundseminar G1 von Gastro Suisse abschliessen, womit sie auch das Wirtepatent erwarb. Entsprechend wird die Betriebsbewilligung des Kulturbetriebes per Anfang 2024 von Fränzi Schneeberger auf Mirjam Keller überschrieben werden können. In der zweiten Jahreshälfte startete das Jugendwerk-Team eine umfassende Evaluation des bisherigen Betriebs. Interviews und Umfragen mit der Zielgruppe sowie die Statistiken der vergangenen Jahre bildeten dabei die Grundlage eines umfassenden Berichts, der Ende des Jahres der Stadt Olten übergeben wurde.

Fazit

Das Team des Jugendwerks darf auf ein gelungenes Jahr voller erfolgreicher Projekte zurückschauen. Der Kulturbetrieb der Garage8 konnte wie erhofft endlich Fahrt aufnehmen und hatte 2023, dank dem grossen Engagement der Zielgruppe der jungen Erwachsenen, ein unglaublich vielseitiges und spannendes Kulturprogramm zu bieten. Die verschiedenen Betriebsgruppen und etablierten Angebote erfreuen sich grosser Beliebtheit und werden von den Zielgruppen überaus positiv bewertet. Nach Jahren der Einschränkungen konnten die Fachpersonen auch endlich die lang geplante Evaluation des Betriebes vornehmen und den daraus entstandenen Bericht Ende des Jahres der Direktion Bildung und Sport übergeben. Das Team freut sich auf die weitere Zusammenarbeit mit der Stadt Olten und blickt der Zukunft positiv entgegen.

7.3 Ludothek

An vier Sitzungen besprach der Vorstand, zum Teil zusammen mit den Mitarbeiterinnen, die Aktivitäten und Geschäfte der Ludothek Olten.

Aktivitäten

Monat	Tätigkeit
Juni	DV Verband Ludothek Schweiz in Langenthal Austausch mit den Solothurner Ludotheken in Deitingen GV der Ludothek Olten
August	Ferienpass Olten Trimbacher Dorfmärit
September	Teilnahme an der Spielzeugbörse des Gemeinnützigen Frauenvereins
November	Erzählnacht

Die Ludothek wird durch 15 Mitarbeiterinnen und 1 Mitarbeiter betreut.

Mitglieder

	2023		
Besucher Familien Olten	156		
Besucher Familien Auswärts	129		

	2023		
Neumitglieder (LudothekbenutzerInnen)	68		
Vereinsmitglieder, aktiv, passiv, Gönner	18		

Spielbestand

	2023		
Spielsachenbestand	2359		
Neuanschaffungen	250		
Aus dem Inventar ausgeschieden	403		

Es wurden insgesamt 4'349 Spiele ausgeliehen.

Öffnungszeiten

Die Ludothek hatte 2022 zu folgenden Öffnungszeiten 120 Mal (Vorjahr 125 Mal) offen:

Mittwoch 09.00 – 11.00 Uhr

Mittwoch 14.00 – 17.00 Uhr

Samstag 09.00 - 12.00 Uhr

Während den Sommerferien war die Ludothek jeweils die letzten 2 Wochen geöffnet.

7.4 Trendsporthalle Momentum

Überblick 2023

Im November 2023 feierte die Trendsporthalle «Momentum» ihr fünfjähriges Bestehen, mit einem eintägigen Jubiläums-Programm. Auch wenn rund die Hälfte der Betriebszeit der Trendsporthalle von Covid19, bzw. den damit verbundenen Einschränkungen geprägt war, blicken der Vorstand der Genossenschaft Trendsporthalle Olten sowie das Betriebsteam der Trendsporthalle «Momentum» zufrieden auf diese fünf Jahre zurück. Die Trendsporthalle bietet, mit den klassischen Einzeleintritten und den Abonnements, ein breit gefächertes Angebot an. Insbesondere die Angebote für Kinder und Familien sowie das Kursangebot konnte in dieser Zeit deutlich ausgebaut werden. Zudem erfreuen sich inzwischen die Gruppenangebote – sowohl für Schulklassen wie auch für private Gruppen – sehr grosser Beliebtheit. 2023 besuchten rund dreimal mehr Personen, im Rahmen eines Gruppenbesuchs, die Trendsporthalle «Momentum» als dies im ersten Betriebsjahr der Fall war.

Das Angebot der Trendsporthalle «Momentum» ist gut etabliert und blieb deshalb 2023 weitgehend unverändert gegenüber dem Vorjahr. Die BesucherInnen-Zahlen (ohne Gruppenbesuche) konnten 2023 leicht gesteigert werden, wobei die verkauften Einzeleintritte rund 12% gegenüber dem Vorjahr höher lagen, währenddem die Zahl der AbonnentInnen knapp 4% tiefer lag als 2022.

Bei den angebotenen Kursen erfreuten sich insbesondere die regelmässigen Schnupperkurse im Bouldern grosser Beliebtheit. Diese gewähren Interessierten aller Altersgruppen die Möglichkeit, den Boulder-Sport im Rahmen eines 45minütigen Schnupperkurses zum Spezialpreis kennenzulernen. Im Weiteren bot die Trendsporthalle «Momentum» 2023 Anfänger-Kurse im Skaten sowie mehrere Kletter-Kurse an.

Nebst dem Jubiläumstag fanden 2023 zwei weitere Events statt; ein Skate-Contest im Januar und die inzwischen bereits traditionelle Boulder-Trophy im Oktober. Die Boulder-Trophy motivierte wiederum rund 50 SportlerInnen, während einem Monat ihre gekletterten Boulder-Routen zu erfassen und sich so untereinander zu messen.

Im Bouldern und Klettern konnte 2023 ein neues Routen-Konzept umgesetzt werden. Dieses unterstützt das ehrenamtliche Team, welches regelmässig neue Boulder- und Kletterrouten gestaltet, hinsichtlich Qualitätssicherung, Vielfalt und Sicherheit der Routen. Die positiven Rückmeldungen der KundInnen machen bereits deutlich, dass das Konzept wirksam umgesetzt werden konnte.

In das Berichtsjahr fiel auch die Sanierung des Daches der Liegenschaft, in welcher die Trendsporthalle «Momentum» eingemietet ist. Nachdem die Lecke im Dach den Betrieb der Trendsporthalle teilweise wesentlich eingeschränkt hatten, sorgte diese dringend notwendige Sanierung endlich für Entspannung.

Sport- und Jugendförderung

Die Trendsporthalle «Momentum» zeichnet sich insbesondere mit seinen Angeboten für Kinder, Jugendliche, Schulklassen und Familien aus:

- Im Berichtsjahr fanden in drei Quartalen wöchentliche Boulder-Trainings für Kinder in zwei Altersgruppen statt.
- 30 Schulklassen besuchten im Jahr 2023 die Trendsporthalle «Momentum», wobei 11 Klassen aus Olten kamen und vom Pauschalpaket für Oltnen Schulklassen profitierten.
- Das Kinderbergsteigen des SAC Olten trainiert regelmässig in der Trendsporthalle «Momentum». Die JO, ebenfalls vom SAC Olten, ist ebenfalls regelmässig zu Gast und trainiert im Boulder-Bereich.
- Das Angebot, welches Kinder am Mittwoch-Nachmittag in der Trendsporthalle «Momentum» zum Spezialpreis von CHF 5.- inkl. Mietmaterial nutzen können, wurde weitergeführt. Dies, obwohl die Mitfinanzierung durch den Swisslos-Sportfonds des Kantons Solothurn nach drei Jahren auslief und deshalb die anfallenden Kosten vollumfänglich von der Trendsporthalle «Momentum» getragen werden.
- 2023 fanden in der Trendsporthalle «Momentum» ganzjährig sowohl im Skaten wie auch im Bouldern Schulsport-Angebote in zwei Altersgruppen statt.
- Zahlreiche Ferienpassangebote mit den Gemeinden der Region, konnten wieder in den Sommer- und Herbstferien angeboten werden.
- Es wurden zahlreiche Kindergeburtstage in der Trendsporthalle «Momentum» begleitet.
- Vom monatlich während der Schulzeit stattfindenden Angebot MUVAKI am Sonntag-Morgen, profitierten 2023 258 Kinder im Alter bis ca. sechs Jahre.

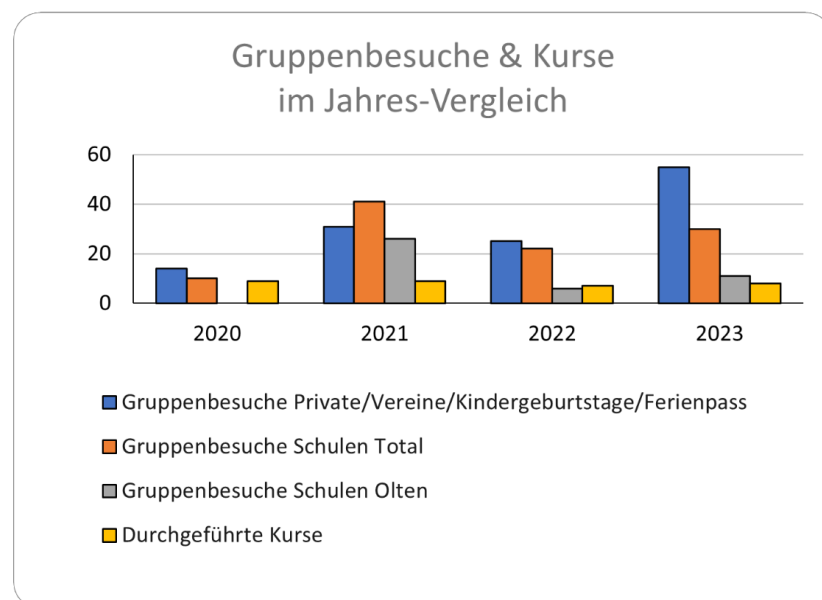
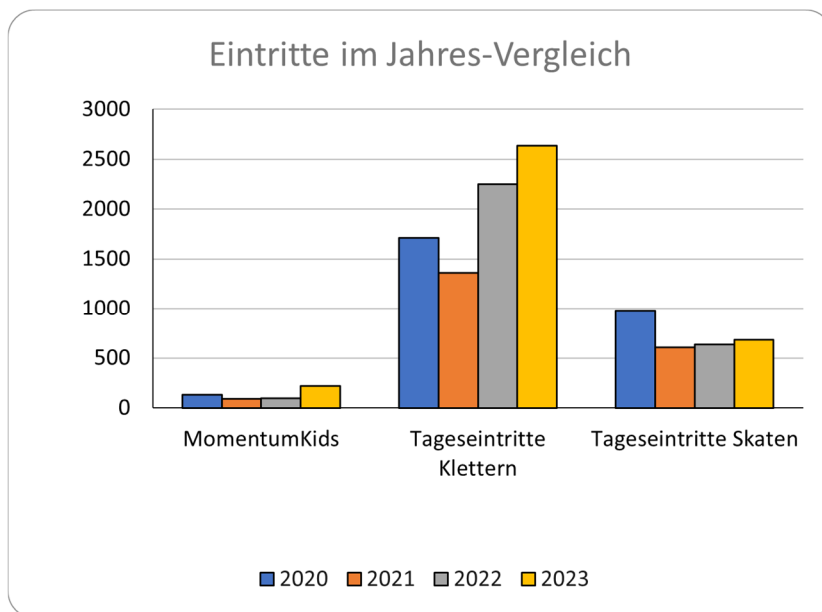
Kundenzufriedenheit

Die jährliche Umfrage zur Kundenzufriedenheit wurde auf das 1. Quartal 2024 verschoben. Stattdessen wurde, im Rahmen einer Maturarbeit einer Schülerin der Kantonsschule Olten, zum geplanten Ausbau des Aufenthaltsbereichs (siehe auch Abschnitt zum Ausblick 2024) eine Umfrage zum Nutzungsverhalten der verschiedenen Zielgruppen der Trendsporthalle «Momentum» durchgeführt. Die Erkenntnisse daraus fliessen sowohl in den laufenden Betrieb wie auch in die Planung des Ausbauprojekts ein.

Kennzahlen 2023

10'246 BesucherInnen total (Vorjahr: 9'155)

(Hochrechnung aus Einzeleintritten, AbonnentInnen-Zahlen, Teilnehmende bei Events und Kursen)



Öffnungszeiten

Die Trendsporthalle «Momentum» hatte 2023 zu folgenden Öffnungszeiten 287 Mal (Vorjahr 287 Mal) offen:

Montag	17.30 – 21.30 Uhr
Dienstag	17.30 – 21.30 Uhr
Mittwoch	14.00 – 21.30 Uhr
Donnerstag	17.30 – 21.30 Uhr
Samstag	14.00 – 18.30 Uhr
Sonntag	14.00 – 18.30 Uhr

Während den Sommerferien hatte die Trendsporthalle «Momentum» jeweils am Mittwoch geöffnet.

Finanzen

Einnahmenseite: Die Einnahmen konnten gegenüber dem Vorjahr um rund CHF 10'000.- auf CHF 105'000.- gesteigert werden. Vor allem das Klettern konnte um rund CHF 12'000.- gesteigert werden, aber auch Skaten und Bistro erreichte höhere Umsätze. Der Umsatz aus Kursen, Gruppen- und Schulbesuchen ging nach vielen Jahren Wachstum um rund CHF 3'000.- zurück, hat aber mit CHF 18'000.- immer noch ein gutes Volumen erreicht. Wir haben somit die COVID-Zeit hinter uns gelassen, sind aber der Meinung, dass wir beim Umsatz noch Steigerungspotenzial haben, welches wir in den nächsten Jahren weiter ausschöpfen möchten.

Die *Kostenseite* zeigt weiterhin, dass wir die Betriebskosten unter Kontrolle haben und unsere Ziele erreichen. Wir erwarten einen Betriebsgewinn (vor Abschreibungen) von rund CHF 19'000.-, was eine signifikante Verbesserung gegenüber dem Vorjahr darstellt. Wie erwartet wird dieser Gewinn die Abschreibungen von rund CHF 21'000.- nicht ganz decken können, weshalb wir einen Reinverlust von rund CHF 2'000.- erwarten.

Die geplante Investition in unsere Halle, wollen wir nun im Jahr 2024 tätigen und somit den Grundstein für organisches Wachstum legen. Dabei wollen wir in den Aufenthaltsbereich investieren und sind überzeugt, dass wir so die Attraktivität unseres Angebots steigern können.

Zu beachten ist, dass die Buchhaltung noch nicht revidiert ist und noch Korrekturen erfolgen können. Die besprochenen Zahlen widerspiegeln aber das Gesamtbild treffend. Die definitiven Zahlen werden wie üblich zur Generalversammlung der Genossenschaft Trendsporthalle Olten im Juni nach der Revision präsentiert, der Stadt zugestellt und gemeinsam mit der Stadt Olten im Sommer beim jährlichen Treffen besprochen.

Infrastruktur

Die Infrastruktur der Trendsporthalle «Momentum» bedarf eines laufenden Unterhalts in Hinblick auf die Qualität des Angebotes und der Sicherheit. Nebst einer jährlichen internen Überprüfung der Boulderanlage gehört dazu die Reparatur oder der Ersatz des Mietmaterials, die Investition in neue Griffsets sowie kleinere Optimierungen der Einrichtung.

2023 wurde der Skatepark dahingehend umgebaut, dass ein anspruchsvolles und deshalb wenig gefahrenes Element zurückgebaut und durch ein für möglichst viele SkatesportlerInnen attraktiveres Element ersetzt wurde.

Seit 2023 finden zwei- bis dreimal jährlich ehrenamtliche Clean-Up-Halbtage statt, an denen das Team der Trendsporthalle «Momentum» anfallende Instandhaltungs- sowie Reinigungs- und Aufräumarbeiten erledigt.

Team-Kennzahlen

Vorstand im Ehrenamt	4 Personen
Betriebsteam (operative Führung)	4 Personen im Nebenamt
Aufsichtsteam (tlw. Ehrenamt)	ca. 10 Personen in Teilzeit
Schraubteam (Ehrenamt)	ca. 9 Personen
Animation und Kursleitung	ca. 10 Personen
Rollbrätbuebe – Unterhalt Skateanlage (Ehrenamt)	ca. 3 Personen

Ausblick 2024

Das Projekt zur Erweiterung des Aufenthaltsbereichs durch einen Ausbau, wurde 2023 konkreter; insbesondere auch dank der Maturarbeit einer Schülerin der Kantonsschule Olten, welche verschiedene mögliche Varianten dafür entwickelte. Der Ausbau wird im Februar 2024 realisiert. Vom zusätzlichen Aufenthaltsbereich profitieren insbesondere Schulklassen, Gruppen, Kindergeburtstage, aber auch die regulären BesucherInnen.

Aufgrund der allgemein höheren Kosten, der Erhöhung der Mehrwertsteuer sowie der Teuerung, sah sich auch die Trendsporthalle «Momentum» gezwungen, über eine Preiserhöhung nachzudenken. Eine solche wird sowohl bei den Eintritts- sowie bei den Abonnements-Preisen im Verlaufe des Jahres 2024 realisiert. Dabei ist vorgesehen, die Preise für Kinder und Jugendliche (inkl. Auszubildende) nur geringfügig anzupassen, währenddem bei den Erwachsenen seit der Eröffnung eine Preisanpassung mindestens im Umfang der Teuerung vorgesehen ist. Dank dieser Massnahme soll gewährleistet werden, dass insbesondere die Zielgruppen der Kinder und Jugendlichen auch weiterhin zu günstigen Konditionen in der Trendsporthalle «Momentum» Sport treiben können.

8 Sport

Betriebsbeiträge und Subventionen für die Sportpark Olten AG

Die aktuelle Leistungsvereinbarung beinhaltet weiterhin jährliche Beiträge von CHF 700'000.-. Die Vereine erhalten Subventionen von CHF 310'000.- für deren Eismieten und die SPOAG erhält CHF 390'000.- als Betriebsbeitrag. Die Einhaltung der Leistungsvereinbarung wird einmal jährlich mit der Direktionsleitung Bildung und Sport in einem Standortgespräch besprochen und analysiert.

Sportpräsidentenkonferenz

Die Sportpräsidentenkonferenz fand am 19. September statt.

Sportlehreung

Am 7. Dezember 2023 fand die alljährliche Sportlehreung statt, bei der herausragende Leistungen von SportlerInnen, Sportlern und Teams aus dem Jahr 2023 gewürdigt wurden.

In der Kategorie EinzelsportlerInnen und Einzelsportler Talents wurden vier vielversprechende Athletinnen und Athleten für ihre herausragenden Leistungen ausgezeichnet. Ebenso erhielten in der Kategorie EinzelsportlerInnen

und Einzelsportler Elite/Aktive vier herausragende Persönlichkeiten eine verdiente Anerkennung für ihre sportlichen Erfolge im vergangenen Jahr.

Die Kategorie Einzelsportlerinnen und Einzelsportler Senioren würdigte zwei Sportlerinnen und Sportler für ihre anhaltende Spitzenleistung im fortgeschrittenen Sportalter.

Besonders beeindruckend waren auch die Erfolge der Mannschaftssportlerinnen und Mannschaftssportler, bei denen insgesamt neun Teams für ihre hervorragenden Leistungen und Teamgeist geehrt wurden.

Die Sportlerehrung bot somit nicht nur die Gelegenheit, individuelle Erfolge zu würdigen, sondern auch die Gemeinschaft und den Teamgeist im Sport zu feiern. Herzlichen Glückwunsch an alle Geehrten für ihre beeindruckenden Leistungen im Jahr 2023.

Pumptrack-Anlage

Rückblick auf das Jahr 2023: Erfolgreiche Nutzung der neuen Pumptrack-Anlage

Im April 2022 wurde mit grosser Freude auf dem Gelände der ehemaligen Minigolfanlage die Eröffnung der neuen Pumptrack-Anlage gefeiert, die seither vom Bike-Club Olten betrieben wird. Seit diesem Zeitpunkt erfreut sich das zusätzliche Freizeitangebot grosser Beliebtheit und wird aktiv von Privatpersonen jeden Alters genutzt, sei es in der Freizeit, im Rahmen des freiwilligen Schulsports oder als Klassenaktivität.

Die Anlage erweist sich als echter Publikumsmagnet, wobei insbesondere Jugendliche und Kinder die Tracks regelmässig für ihre sportlichen Aktivitäten nutzen, wobei die Begeisterung und Energie der Nutzer deutlich spürbar ist.

Die Öffnungszeiten ermöglichen es allen Interessierten, die Anlage kostenlos zu nutzen, sei es für das Fahren auf den Strecken, das Springen über Hügel, das Pumpen in den Kurven oder einfach zum Ausruhen und Zuschauen. Die Pumptrack-Anlage hat sich somit als ein lebendiger Treffpunkt für Sportbegeisterte etabliert und trägt wesentlich zur Förderung von sportlicher Betätigung und Gemeinschaft bei.

Die positive Resonanz und die aktive Nutzung der Anlage im Jahr 2023 sind ein erfreulicher Beleg für den gelungenen Beitrag des Bike-Clubs Olten zur Förderung des Fahrradsports und zur Bereicherung der Freizeitmöglichkeiten in unserer Gemeinschaft.

IG Sport

Die IG Sport stellt eine Dachorganisation aller Oltner Sportvereine dar, welche die diversen Interessen der Oltner Vereine gegen aussen vertritt. Diese Ziele sollen durch die Zusammenarbeit mit Behörden, Wirtschaft, Organisationen, Vereinen und anderen Partner erreicht werden. Der Vorstand traf sich wieder regelmässig zu Sitzungen. Themen waren u.a. Parkplatzgebühren auf den Sportanlagen Kleinholz, der Bau einer neuen Dreifachhalle im Kleinholz und die Talentförderklasse.

Midnight Olten

Die Jugendlichen im Alter von 13 - 17 Jahren konnten nach den Herbstferien wieder an den beliebten Samstagabendveranstaltungen ohne Eintrittsgeld teilnehmen. Das Angebot umfasst sportliche Aktivitäten (Fussball, Unihockey, Volleyball, Basketball, Tischtennis, Tischfussball, etc.), Musik und Tanz (Disco, DJ, Lichter) sowie gemütliche Bereiche, welche zum Verweilen einladen. Zudem werden auch ab und zu spezielle Angebote ermöglicht. Die Direktion Bildung und Sport trifft sich ein- bis zweimal pro Jahr mit der Stiftung Idéesport zu einem Standortgespräch.

Open Sunday

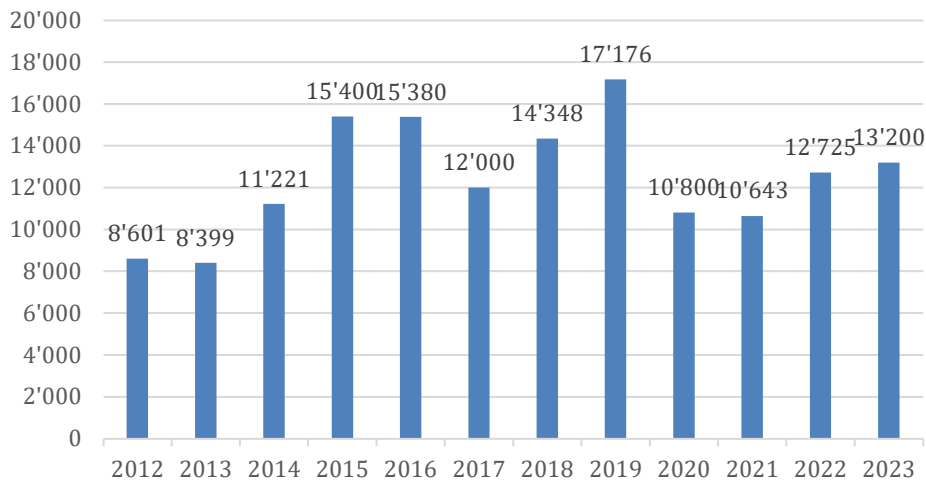
Die Kinder im Alter von 7-12 Jahren konnten nach den Herbstferien wieder an den beliebten Sonntagnachmittagsveranstaltungen ohne Eintrittsgeld teilnehmen. Das Angebot umfasst polysportive Bewegungs- und Sportaktivitäten. Zudem werden auch ab und zu spezielle Angebote ermöglicht. Die Direktion Bildung und Sport trifft sich ein- bis zweimal pro Jahr mit der Stiftung Idéesport zu einem Standortgespräch.

Jugendsportförderung

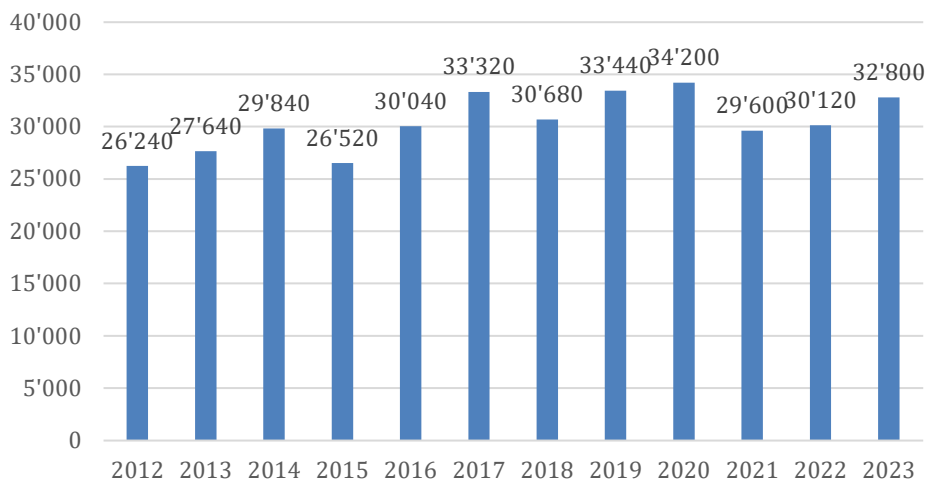
Die Vereine leisten mit ihren Nachwuchsabteilungen einen riesigen Beitrag zur Bewegungs- und Sportförderung sowie als Teil der Jugendarbeit in der Stadt Olten. Mit dem Juniorenbeitrag in der Höhe von CHF 40.- pro in Olten wohnhaftem Jugendlichen bis 20 Jahre, wurden die Oltner Sportvereine erneut für ihre Arbeit im Bereich der wachsenden Jugendsportförderung gefördert: total CHF 32'800.-. Insgesamt wurden 820 Juniorinnen und Junioren gemeldet. Aufgrund der Zentrumsfunktion der Stadt Olten, liegt die effektive Anzahl Kinder und Jugendlicher in Sportvereinen jedoch noch deutlich höher.

Zusätzlich gab es Beiträge für Projekte (Trainingslager, Anlässe etc.), welche mit total CHF 13'200.- unterstützt wurden.

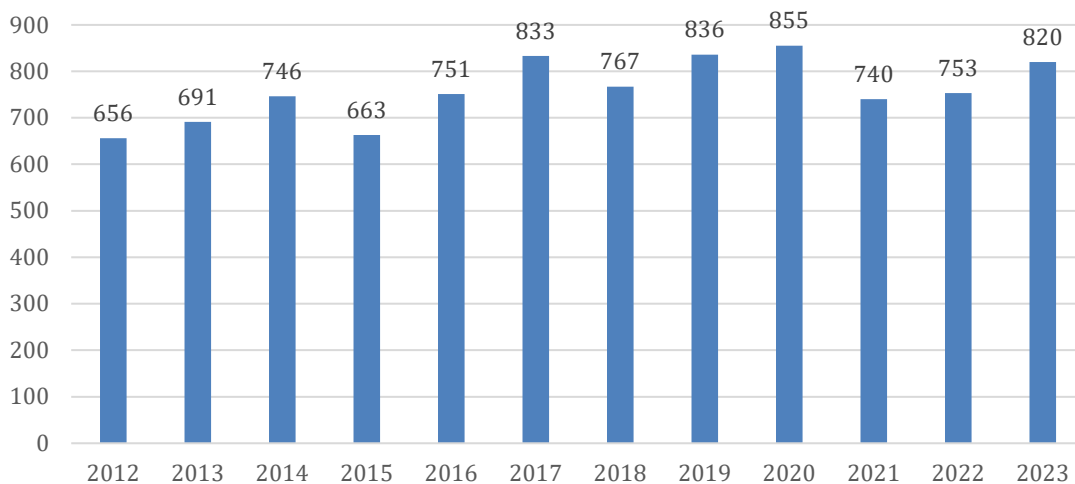
Entwicklung Gesamtausgaben Projektbeiträge



Entwicklung Gesamtausgaben Prokopfbeiträge



Entwicklung Anzahl Prokopfbeiträge



D Finanzen und Dienste

1 Direktion

1.1 Allgemeines

Die Direktion ist zuständig für die alljährlich wiederkehrenden Arbeiten im Bereich der Finanzen und Dienste, wie:

- Abwicklung des Zahlungsverkehrs,
- Führungen von Buchhaltungen,
- Ausarbeitung von Vorgaben für das Finanzleitbild und die Budgetrichtlinien,
- Aktualisierung des Investitions- und Finanzplanes,
- Erstellung des Voranschlages und der Jahresrechnung mit Verwaltungsbericht,
- Vermögensverwaltung und Schuldenbewirtschaftung,
- Versicherungswesen,
- Steuerregisterführung und Steuerbezug,
- Führen des internen Kontrollsystems,
- Inkassowesen,
- Sicherstellung des Informatikbetriebes für das Rechenzentrum mit Anschlussgemeinden
- Betrieb der Einwohnerkontrolle
- Betrieb des administrativen Bestattungsamtes
- Sicherstellung des Inventuramtes

Zusätzlich ist sie für das ganze Besoldungswesen und für die Verwaltung der Pensionskasse der Stadt Olten (mit Anschlusskörperschaften), sowie für das Rechnungswesen der Stadttheater AG und des Zweckverband Abwasserregion Olten (ZAO) verantwortlich. Für die Wirtschaftsförderung sowie für Region Olten Tourismus übernimmt sie die Lohnadministration. Daneben nimmt sie Stellung zu den Geschäften mit finanziellen Auswirkungen und verfolgt die Auswirkungen bei Gesetzesrevisionen. Sie vertritt auch die städtischen Interessen in kantonalen Gremien.

1.2 Personalmutationen

Austritte: Eichmann Petra, Einwohnerkontrolle

Eintritte: Brun Enya, Einwohnerkontrolle

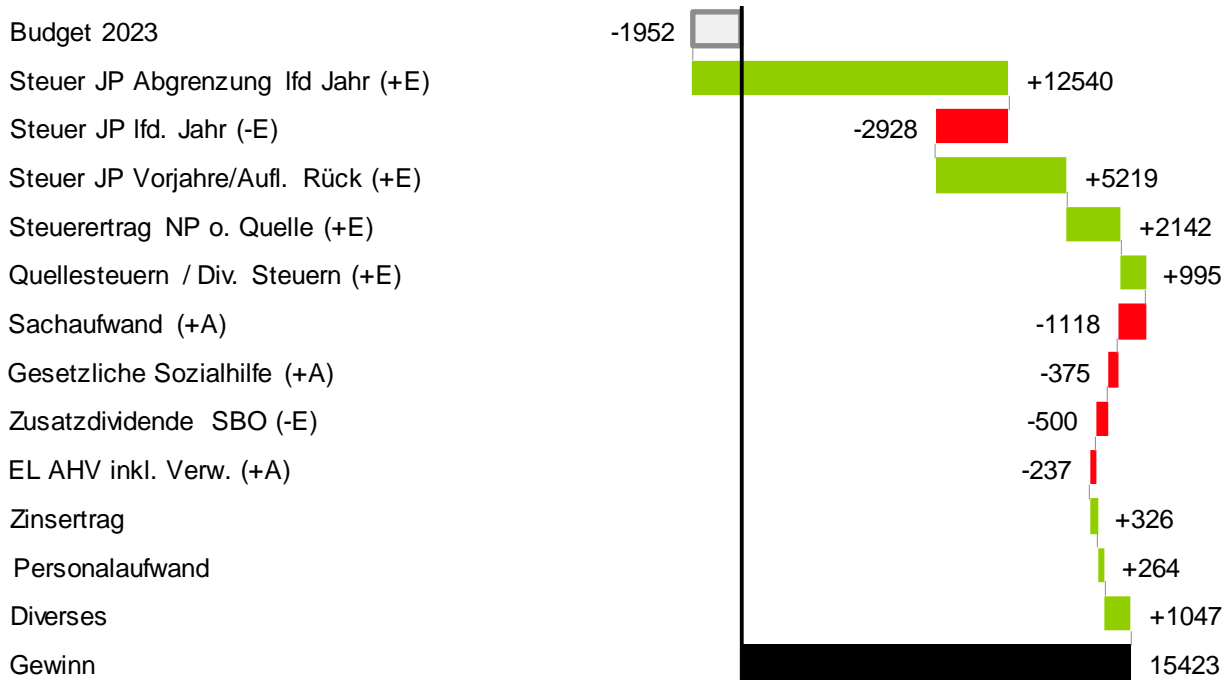
2 Bericht zur Erfolgsrechnung

2.1 Generelles und Ergebnis

Im Budget 2023 wurde ein Aufwandüberschuss von 1'951'700 Franken verabschiedet. Die Rechnung 2023 weist nun einen Überschuss von Fr. 15'423'242.28 Franken aus. Während sich die Abweichung im Aufwand mit Mehrkosten von Fr. 935'210.95 unter einem Prozent bewegt, kam es insbesondere beim Steuerertrag zu einer mehr als Verdoppelung der geplanten Erträge juristischer Personen. Diese Mehrerträge sind jedoch auf ganz wenige Unternehmen zurückzuführen. Maßgebend für dieses gute Ergebnis sind folgende Faktoren (+ Verbesserungen / - Verschlechterungen):

Mehrerträge aus Steuern juristischer Personen Vorjahre inkl. Auflösung Rückstellungen	+5'219	TCHF
Mindererträge aus Steuern juristischer Personen laufendes Jahr (2023)	-2'928	TCHF
Mehrerträge aus Abgrenzung Steuern juristischer Personen laufendes Jahr (2023)	+12'540	TCHF
Mehrerträge aus Quellensteuern (natürliche Personen) – Abrechnung Kanton	+482	TCHF
Mehrerträge aus Steuern natürlicher Personen (laufend und Vorjahr)	+2'142	TCHF
nicht realisierte Pauschalkorrektur im Sachaufwand	-1'219	TCHF
Beiträge an Eltern für Tagesstrukturen und Kinderkrippen	-248	TCHF
Beiträge an die Pflegekostenfinanzierung	-348	TCHF
Beiträge an die Restkosten der ambulanten Pflege	+291	TCHF
Beiträge an die Ergänzungsleistung und Verwaltung AHV	-237	TCHF
Beiträge an die gesetzliche Sozialhilfe	-375	TCHF
Nicht durch die Sozialadministrationspauschale gedeckte Restkosten SRO	+218	TCHF
Dividendenausschüttung sbo	-500	TCHF
Zinserträge aus Steuerbezügen	+289	TCHF
Schülerpauschalen (alle) und Beiträge anderer Gemeinden für Schüler Sek. und Primar	+327	TCHF

Abweichungen grösste Positionen in TCHF
2023 BUD, IST



Grafik: Fallabweichungen Budget / Rechnung 2023 in TCHF (-A = Minderaufwand, +A=Mehraufwand, -E=Minderertrag, +E = Mehrertrag)

2.2 Abweichungen in der Darstellung zwischen Budgetierung / Jahresrechnung

In einem Fall entspricht die vorgenommene Budgetierung nicht den effektiven Verbuchungsvorgängen im Jahresabschluss 2023. Es handelt sich dabei um die Bezugsprovision der Quellensteuer welche unter der Funktion Finanzen und Steuern geplant wurde, jedoch in der Allgemeinen Verwaltung und der Feuerwehr abgerechnet wurden.

Fall 1	Fallbeschreibung	Konto	Budget	Rechnung
Bezugsprovision Quellensteuern	Die Bezugsprovisionen wurden zentral unter dem Konto 9100.3611 geplant, der Kontenplan HRM2 sieht eine andere Verbuchung vor	9100.3611.00	190'000.00	
		0212.3611.41		111'796.28
		0212.3611.42		93'610.55
		1500.3611.41		6'118.15
		1500.3611.42		6'081.20

Tabelle: Abweichungen Plan / IST

2.3 Gestufter Erfolgsausweis

Aus der betrieblichen Tätigkeit konnte ein Überschuss von rund 10.6 Mio. Franken generiert werden. Gegenüber der Planung wurde der betriebliche Aufwand um rund 1% überschritten, die betrieblichen Erträge lagen rund 16% über den Planwerten. Das Finanzierungsergebnis weist einen Ertragsüberschuss von rund 3.5 Mio. Franken aus. Beim ausserordentlichen Ertrag wird die Auflösung der Neubewertungsreserve gezeigt.

Gestufter Erfolgsausweis in TCHF

2023 VJ, BUD, IST

	R2022	B2023	R2023	Δ B/R 23	Δ %
-30 Personalaufwand	-41'956	-44'054	-43'791	264	-1%
-31 Sachaufwand	-15'292	-16'320	-17'438	-1'118	7%

-33 Abschreibungen	-7'363	-7'809	-7'836	-27	0%
-35 Einlage Fonds / SF	-1'326	-1'181	-1'336	-154	13%
-36 Transferaufwand	-38'843	-40'912	-41'424	-512	1%
-39 interne Verrechnungen	-8'027	-9'159	-8'591	568	-6%
Total betrieblicher Aufwand	-112'808	-119'436	-120'414	-979	1%
+40 Fiskalertrag	75'839	72'131	90'116	17'986	25%
+41 Konzessionsertrag	2'055	1'929	1'905	-24	-1%
+42 Entgelte	14'820	15'111	15'077	-35	0%
+43 Verschiedene Erträge	50	142	3	-140	-98%
+45 Entnahme Fonds / SF	342	75	390	315	418%
+46 Transferertrag	15'184	14'228	14'906	678	-5%
+49 interne Verrechnungen	8'027	9'159	8'591	-568	-6%
Total betrieblicher Ertrag	116'315	112'776	130'988	18'212	-16%
Ergebnis aus betr. Tätigkeit	3'508	-6'660	10'573	17'233	259%
-34 Finanzaufwand	-1'009	-1'352	-1'308	44	3%
+44 Finanzertrag	4'116	4'701	4'796	95	-2%
Ergebnis aus Finanzierung	3'107	3'349	3'488	138	-4%
Operatives Ergebnis	6'614	-3'310	14'061	17'372	525%
-38 a.o Aufwand	-3'800	0	0	0	0%
+48 a.o Ertrag	1'359	1'359	1'362	3	0%
a.o Ergebnis	-2'441	1'359	1'362	3	0%
Jahresergebnis	4'173	-1'952	15'423	17'375	890%

Tabelle: Gestufter Erfolgsausweis in TCHF

2.4 Aufwand

Der Aufwand liegt rund 935'000 Franken über den bewilligten Ausgaben. Das entspricht nicht ganz 1% der bewilligten Ausgaben.

Aufwand gesamt in TCHF VJ, BUD, IST 2023

	R2022	B2023	R2023	Δ Eff.	Δ%
30 Personalaufwand	41'956	44'054	43'791	-264	-1%
31 Sach- u. übr. Betriebsaufwand	15'292	16'320	17'438	1'118	7%
33 Abschreib. Verwaltungsvermögen	7'363	7'809	7'836	27	0%
34 Finanzaufwand	1'009	1'352	1'308	-44	-3%
35 Einlagen in Fonds u. Spez.finanz.	1'326	1'181	1'336	154	13%
36 Transferaufwand	38'843	40'912	41'424	512	1%
38 Ausserordentlicher Aufwand	3'800	0	0	0	0%
39 Interne Verrechnungen	8'027	9'159	8'591	-568	-6%
Total Aufwand	117'617	120'788	121'723	935	1%

2.4.1 Personalaufwand (30)

Der Personalaufwand wurde bei einem Planaufwand von 44'054'200 Franken um rund 264'000 Franken oder 0.6% unterschritten. Während die Lohnkosten des städtischen und des Lehrpersonals um rund 97'000 überschritten wurden, lagen die Kosten für Sozialleistungen und anderen Personalausgaben (Bsp. Weiterbildung) rund 360'000 Franken unter Budget.

2.4.2 Sachaufwand (31)

Der Sachaufwand wurde um rund 1'118'000 Franken oder 7 % überschritten. In der Planung 2023 wurde erstmals – analog der Investitionsrechnung – eine technische Korrektur im Sinne eines Realisierungsgrades eingeplant. Der Korrekturbetrag war mit 1'218'600 Franken vorgesehen. Er konnte auch aufgrund generell steigender Preise nicht realisiert werden.

Sachaufwand in TCHF

2023, VJ, BUD, IST

	R2022	B2023	R2023	Δ Eff.	Δ%
Material- u. Warenaufwand	1'770	2'108	1'990	-118	-6%
Nicht aktivierbare Anschaffungen	1'038	1'569	1'750	181	12%
Energie, Wasser, Beleuchtung etc.	2'960	3'013	3'195	183	6%
Dienstleistungen Dritter	2'669	3'081	2'880	-201	-7%
Baulicher und betrieblicher Unterhalt	3'832	3'936	4'216	280	7%
Unterhalt Mobilien und immat. Anlagen	1'000	1'393	1'207	-186	-13%
Mieten, Leasing, Pachten	721	768	771	3	0%
Spesen/Schulreisen/Lager	449	656	617	-39	-6%
Wertberichtigungen auf Forderungen	827	887	659	-227	-26%
Verschiedener Betriebsaufwand	25	129	151	22	17%
Total vor Pauschalkorrektur	15'292	17'539	17'438	-101	-1%
Pauschalkorrektur		-1'219		1'219	<>100%
Total nach Pauschalkorrektur	15'292	16'320	17'438	1'118	7%

Tabelle: Abweichungen Budget / Rechnung / Sachaufwand in TCHF

2.4.3 Abschreibungen (33 + 365 +366+383)

Die Abschreibungen im Jahr 2023 lagen rund 217'000 Franken über den Plankosten. Massgebend für die Überschreitung ist die Wertberichtigung der Beteiligung Sportpark AG. Diese wurde aufgrund eines tieferen Steuerwertes entsprechend angepasst.

	R2022	B2023	R2023	Δ B/R
<u>Abschreibungen nach HRM1</u>				
Sachanlagen Steuerfinanziert	4'712	4'714	4'712	-2
Investitionsbeiträge Steuerfinanziert	499	500	499	0
Abwasseranlagen	277	277	277	0
Abfallanlagen	23	23	23	0
<u>Abschreibungen nach HRM2</u>				
Sachanlagen Steuerfinanziert	2'054	2'445	2'514	69
Wertberichtigungen Beteiligungen			189	189
Investitionsbeiträge Steuerfinanziert	187	189	190	2
Abwasseranlagen	205	239	214	-25
Abfallanlagen	92	110	96	-14
Total Abschreibungen	8'049	8'497	8'714	217
<u>Splitt nach Kostenarten</u>				
33 Abschreibungen	7'363	7'809	7'836	27
36 Transferaufwand (365/366)	686	688	878	190
<u>Splitt HRM1 (-2015) / HRM2</u>				
HRM1	5'199	5'203	5'202	-1
HRM2	2'850	3'294	3'511	218

Tabelle: Splitt Abschreibungen in TCHF

2.4.4 Finanzaufwand (34)

Im Finanzaufwand sind neben den klassischen Zinskosten auch die Liegenschaftskosten der Liegenschaften im Finanzvermögen verbucht. Die Unterhaltskosten für die Liegenschaften im Finanzvermögen wurden um rund 8'000 Franken überschritten. Die klassischen Zinskosten wurden um rund 46'000 Franken (-4%) unterschritten. Grund dafür ist, dass sich an einem anfänglich angespannten Zinsumfeld im Verlauf des Jahres sich die Zinssituation wieder etwas verbessert hat. Geplante Negativzinsen von 5'000 Franken mussten nicht bezahlt werden.

Fälligkeit der Kredite in TCHF 2024..33 FC

Jahr	2024	2027	2029	2030	2032/33	Total
Betrag in TCHF	20'000	2'000	17'000	19'000	12'000	70'000
Zinssatz Ø	0.44%	2.29%	1.27%	1.92%	1.67%	1.35%
Anzahl Kreditgeber	3	1	3	2	3	8

2.4.5 Einlagen in Fonds und Spezialfinanzierungen (SF) – (35)

Unter den Einlagen in die Fonds werden Überschüsse der Spezialfinanzierungen sowie erhaltene Gelder, welche in einen Fonds übertragen werden, aufgeführt.

Die wichtigsten Abweichungen bei den Einlagen in die Fonds und Spezialfinanzierungen sind:

Einlagen in Spezialfinanzierung 2023, VJ, BUD, IST

	R2022	B2023	R2023	Δ Eff.	Δ%
Legat Atzli	11	66	86	-20	-30%
Fonds Parkplatzbau	126	36	24	12	>100%
Einlage Spezialfinanzierung Abwasser	727	912	1'029	-117	-13%
Einlage Spezialfinanzierung Abfall	296	129	180	-51	-40%
Diverse	167	38	16	22	58%
Total	1'327	1'181	1'335	-154	15%

Tabelle: Einlage in Fonds und Spezialfinanzierungen in TCHF

2.4.6 Transferaufwand (36)

Der Kostenblock Transferaufwand wurde per Saldo rund 512'000 Franken überschritten. Die Abweichungen in den Funktionen gehen auf folgende, jeweils gerundete Positionen zurück:

Abweichungen im Transferaufwand (36) 2023, VJ, BUD, IST

	R2022	B2023	R2023	Δ Eff.	Δ%	Bemerkungen
0212 Veranlagungskosten Kanton	938	1'050	917	133	13%	gemäss kantonaler Abrechnung
2130 Schulgelder an and. Gemeinden / Kanton	1'635	1'594	1'639	-45	-3%	Abrechnung Kanton, mehr Schüler bei anderen Gemeinden
2180 Beiträge an Eltern f. Tagesbetreuung	262	200	248	-48	-24%	Abhängig von der Anzahl Schüler
2200 Beiträge für Kinder in Heimen	340	264	216	48	18%	Abhängig von der Anzahl Schüler

3410 Wertberichtigung Beteiligung Sportpark AG	0	0	189	-189	<> 100%	Wertberichtigung aufgrund eines tieferen Steuerwertes
4120 Beiträge an die Pflegefinanzierung	2'719	2'939	3'287	-348	-12%	kantonaler Verteilungsschlüssel
4210 Restkosten Ambulante Pflege	896	1'001	710	291	29%	kantonaler Verteilungsschlüssel
5320 Beiträge an die EL AHV inkl. Verwaltungskosten	5'906	6'198	6'434	-236	-4%	kantonaler Verteilungsschlüssel
5451 Beiträge an Eltern für Kinderkrippen	766	630	830	-200	-32%	per 2021 angepasstes Subventionsraster
5720 Ges. Sozialhilfe/Sozialregion	5'592	5'825	6'200	-375	-6%	kantonaler Verteilungsschlüssel
5790 Restkosten Sozialregion	1'648	2'111	1'893	218	10%	kantonaler Verteilungsschlüssel, tiefere Pro-Kopf-Beiträge
6290 öffentlicher Verkehr	2'384	2'484	2'369	115	5%	kantonaler Verteilungsschlüssel
7500 Abgabe Naturschutzfonds	142	87	134	-47	-54%	Abhängig von der Grundstückgewinnsteuer
9100 Pauschale Steueranrechnung	-164	1'350	1'305	45	3%	gemäss vorgenommener Steuerveranlagungen mit Anspruch

Für extern erbrachte Leistungen ab 10'000 Franken wird eine Leistungsvereinbarung abgeschlossen. Im Jahr 2023 wurden Beiträge aus Leistungsvereinbarungen ausgelöst:

Leistungsvereinbarungen in TCHF
Soll - Vereinbarungen über 10'000 Franken

Konto	Leistungserbringer	Zweck	Leistungsvereinbarung		Betrag 2023
			von	bis	
3220.3634.00	Stadttheater AG, Olten	Betrieb Stadttheater	01.01.2023	31.12.2024	560'000
3290.3636.01	Stadtmusik Olten, Olten	Betriebsbeitrag	01.01.2021	31.12.2023	19'000
3290.3636.02	Ges. Oltner Kabarett-Tage	Betrieb Kabaretttage	01.01.2021	31.12.2023	60'000
3290.3636.02	Verein Akademia, Olten	Neujahrsblätter	01.01.2021	31.12.2023	15'000
3290.3636.02	Schwager Theater	Kleinkunstprogramm	01.01.2021	31.12.2023	10'000
3290.3636.02	Intern. Photo Festival IPFO	Betriebsbeitrag*	01.01.2024	31.12.2026	15'000
3290.3636.02	Tanz in Olten, Olten	Tanztage	01.01.2021	31.12.2023	20'000
3290.3636.02	Theater Studio Olten, Olten	Betrieb Theaterstudio	01.01.2021	31.12.2023	25'000
3410.3634.00	Sportpark Olten AG, Olten	Eissport	01.07.2022	30.06.2025	700'000
3420.3636.00	Verein Jugendförderung, Wohlen	Jugendwerk	01.01.2023	31.12.2023	152'000
3420.3636.00	Bike Club Olten	Betrieb Pumptrackanlage +	01.11.2021	31.12.2031	0
3420.3636.00	Genossenschaft Trendsport-halle, Olten	Betrieb Trendsport	01.01.2022	31.12.2024	52'000
3420.3636.00	Stiftung Idee Sport, Olten	Midnight	01.01.2023	31.12.2025	36'259
3420.3636.00	Stiftung Idee Sport, Olten	Open Sunday	01.01.2023	31.12.2025	24'437
3420.3636.00	Verein Ludothek Olten	Ludothek	01.01.2022	31.12.2024	20'000
3422.3636.00	Verein offene Kinderarbeit Olten	Betrieb Robi-Spielplatz	01.01.2022	31.12.2024	200'000
3425.3xxx.xx	Kulturzentrum Schützi, Olten	Betrieb Schützi %	01.01.2019	31.12.2028	88'490

4210.3636.00	Verein Lysistrada, Olten	Betreuung Sexarbeitende	01.01.2023	31.12.2025	15'000
4210.3636.01	Spitex Olten	Haus- und Krankenpflege	07.12.2021	31.12.2027	53'246
5350.3614.00	Pro Senectute Olten	Facharbeit Bereich Alter	01.01.2020	31.12.2023	14'000
5721.3636.00	Begegnungszentrum Cultibo, Olten	Betrieb Begegnungszentrum	01.01.2023	31.12.2025	100'000
5790.3634.00	TokJO, Langenthal	Betrieb SIP	01.01.2021	31.12.2023	150'000
7900.3130.00	Wirtschaftsförderung Region Olten	Zentrum Stadt Olten	01.01.2021	31.12.2023	25'000
7900.3130.00	Wirtschaftsförderung Region Olten	Wohnregion Olten	01.01.2023	31.12.2023	12'000
8130.3636.01	Voliereverein Olten	Beitrag Voliere	01.01.2022	31.12.2024	30'000
8130.3636.01	Verein Wildpark Mühletäli	Beitrag Wildpark	01.01.2022	31.12.2024	20'000
8400.3636.00	Region Olten Tourismus, Olten	Olten Tourismus	01.01.2023	31.12.2024	230'000
8502.3636.00	Wirtschaftsförderung Region Olten	Wirtschaftsförderung	01.01.2023	31.12.2023	98'000

+ Bike-Club: Sachleistungen Unterhalt, Gegenwert ca. 5'500 Franken p.A / 2023: einm. Abgeltung 45'000 Franken

* IPFO: 2023 ohne Leistungsauftrag

% Kulturzentrum Schützi: Kto 3425.3120.00-3425.3144.00

2.4.7 a.o. Aufwand (38)

Im Jahr 2023 wurde keine Einlage in die Vorfinanzierung getätigt.

2.5 Ertrag

Der Ertrag weist gegenüber dem Budget eine Differenz von 18.31 Mio. Franken aus. Die Abweichung ist grösstenteils auf höhere Steuererträge zurückzuführen.

Ertrag gesamt in TCHF

VJ, BUD, IST 2023

Ertragsposition	R2022	B2023	R2023	Δ Eff.	Δ%
40 Fiskalertrag	75'839	72'131	90'116	17'986	25%
41 Regalien und Konzessionen	2'055	1'929	1'905	-24	-1%
42 Entgelte	14'820	15'111	15'077	-35	0%
43 Verschiedene Erträge	50	142	3	-140	-98%
44 Finanzertrag	4'116	4'701	4'796	95	2%
45 Entnahm. Fonds u. Spez.fin.	342	75	390	315	418%
46 Transferertrag	15'184	14'228	14'906	678	5%
48 Ausserordentlicher Ertrag	1'359	1'359	1'362	3	0%
49 Interne Verrechnungen	8'027	9'159	8'591	-568	-6%
Total Ertrag	121'790	118'836	137'146	18'310	15%

2.5.1 Fiskalertrag (40) – ohne Citytaxen

Der geplante Steuerertrag von 72'108'500 Franken wurde mit einem Ertrag von 90'086'596 Franken deutlich übertroffen. Massgebend für die deutlichen Mehreinnahmen gehen zu einem sehr grossen Teil auf die Steuereinnahmen juristischer Personen zurück. Diese sind mehr als doppelt so hoch wie in der Planung aufgeführt. Massgebend verantwortlich dafür sind wenige Unternehmen. Die Zusatzerlöse wurden abgegrenzt und noch nicht in Rechnung gestellt (vgl. Kapitel juristische Personen)

Steuerertrag in TCHF
2021..2023 BUD, IST

	R2021	R2022	B2023	R2023
<u>Natürliche Personen</u>				
ordentl. Steuern Taxation < 2021	5'084	1'544		463
ordentl. Steuern Taxation 2021	49'568	4'058		1'720
ordentl. Steuern Taxation 2022		49'806		3'328
ordentl. Steuern Taxation lfd. Jahr*			53'452	50'083
ordentl. Taxationen	54'652	55'408	53'452	55'594
Quellensteuern	2'880	2'760	2'750	3'232
Nach- und Strafsteuern / Bussen	305	95	219	504
Erlös aus Verlustscheinbewirtschaftung	197	200	165	234
Ertrag natürliche Personen	58'034	58'463	56'586	59'564
<u>Juristische Personen</u>				
ordentl. Steuern Taxation < 2021	4'495	2'196		2'086
ordentl. Steuern Taxation 2021	12'523	1'543		1'884
ordentl. Steuern Taxation 2022		11'487		1'249
ordentl. Steuern Taxation lfd. Jahr			13'700	23'312
Ertrag juristische Personen	17'018	15'226	13'700	28'531
<u>Sondersteuern</u>				
Hundesteuern	85	92	85	97
Kapitalabfindungen	1'461	1'166	1'200	1'227
Grundstückgewinnsteuern	1'400	869	537	669
Sondersteuern	2'946	2'127	1'822	1'993

*inklusive Personalsteuern

2.5.1.1 Quellensteuern

Die Quellensteuererträge liegen deutlich über dem Planwert. Die Erhebung erfolgt jedoch durch das kantonale Steueramt. Die Gemeinde selbst hat auf die Erhebung keinen Einfluss und kann die Zahlen nur ungenügend prüfen.

2.5.1.2 Steuerertrag juristischer Personen

Der Steuerertrag ist mehr als doppelt so hoch wie geplant. Im Ertrag mitberücksichtigt, sind Abgrenzungen von 12.54 Mio. Franken für das laufende Betriebsjahr. Diese abgegrenzten Mehrerträge sind aufgrund von Rückmeldungen einiger Unternehmen zustande gekommen. Ebenso konnten aufgrund eines abgeschlossenen Einspracheverfahrens Rückstellungen im Umfang von 1.8 Mio. Franken erfolgswirksam aufgelöst werden (Steueranlagungen 2016 bis 2019).

Steuerveranlagungen juristische Personen in TCHF
2018..2023

In TCHF	2018	2019	2020	2021	2022	2023
<i>Steuerfuss</i>	108%	108%	108%	108%	108%	108%
Definitive	16'506	16'706	12'479	11'812	4'700	2
Provisorische	3'344	3'796	4'234	2'293	77	0
Vorbezug	4	46	19	1'614	7'959	10'769
Total	19'854	20'549	16'733	15'719	12'736	10'772
Abgegrenzt. Erlöse						12'540

2.5.1.3 Steuerertrag natürlicher Personen

Im Rechnungsjahr 2023 konnte bei den natürlichen Personen insbesondere für die letzten beiden Jahre (2021 und 2022) nochmals sehr hohe Steuererträge verbucht werden (+ 5.0 Mio. Franken). Hauptgrund für die hohen Nachzahlungen sind verzögerte Veranlagungsarbeiten bei der kantonalen Steuerverwaltung.

2.5.1.4 Nach- und Strafsteuern / Bussen

Geplant wurde mit Einnahmen von 219'000 Franken. Die Einnahmen belaufen sich nun auf rund 504'000 Franken und betreffen 10 Nach- und Strafsteuerfälle. Ein Fall ergab besonders hohe Nach- und Strafsteuern.

2.5.1.5 Wiedereingebrachte Steuerforderungen

Die Erlöse aus der Verlustscheinbewirtschaftung mit etwa 234'000 Franken waren rund 69'000 Franken höher als die geplanten Einnahmen. Für die Verlustscheinbewirtschaftung werden Personalkosten im Umfang von rund 23'000 Franken eingesetzt.

2.5.2 Regalien und Konzessionen (41)

Die Konzessionserträge liegen rund 24'000 Franken unter dem Budgetwert

Konzessionserträge grössere Abweichungen in TCHF
2023, BUD, IST

	B2023	R2023	Δ
1110 Kilbibuden / Schaustellungen	118	125	7
1110 Anlassbewilligungen	40	20	-20
9950 Konzession Gas	155	200	45
9950 Konzession Energie	1'460	1'404	-56

2.5.3 Entgelte (42)

Bei den Entgelten wird ein Minderertrag von rund 35'000 Franken (-0.2%) ausgewiesen. Folgende Positionen weisen eine Abweichung (+/-) von mehr als 20'000 Franken aus:

Funktion	Begründung	R2022	B2023	R2023	Δ Eff.
0211 Finanzverwaltung	Rückerstattungen Mahnung- und Betreuungskosten	274	209	235	26
0212 Steuerverwaltung	Rückerstattungen Einführungen IKS andere Gemeinden	151	151	201	51
0221 Einwohnerkontrolle	Weniger Gebühren f. Anmeldungen, Auskünfte etc.	203	217	190	-27
0222 Bauverwaltung	Weniger Baugesuche (s. Verwaltungsbericht)	408	351	326	-24

0224 Informatik	Verrechnung Dienstleistungen an angeschl. Gemeinden	495	471	526	55
1110 Polizei	Bewilligungsgebühren Nutzung öffentlicher Grund	161	152	234	82
2140 Musikschulen	höhere Einnahmen Kurse Schuler und Erwachsene	478	435	499	63
3211 Stadtbibliothek	analog Vorjahr	51	46	72	26
3410 Sport	Benützungsgebühr Kleinholz - 14 / Giroud-Olma -13	70	90	63	-27
3412 Freibad	Mehr Eintritte in das Freibad; vgl. Verwaltungsbericht	706	620	692	72
3416 Sporthalle/MZH	Tiefere Nutzung, Erlöse analog Vorjahr	74	100	75	-25
3424 Parkanlagen	Rückerstattungen aus Schadenfällen	17	20	90	70
6150 Gemeindestrassen	Nutzung öffentlicher Grund und Baustelleinstaltungen	88	60	124	64
6151 Parkplätze	Tiefere Parkplatzerlöse	2'080	2'163	1'981	-182
7201 Abwasser SF	Einnahmen aus Abwassergebühren (Erhebung sbo)	4'249	4'580	4'490	-90
7301 Abfall SF	tiefere Erlöse Kehricht und weniger Verkauf Altmaterial	2'158	2'202	2'089	-113
7710 Friedhof/Bestattung	weniger Grabtaxen und weniger Kremationen	573	605	585	-20

Tabelle: Abweichung Entgelte (42) in TCHF

2.5.4 Finanzertrag (44)

Im Finanzertrag wurde ein Ertrag von 4'701'400 Franken budgetiert. Die Abweichungen zum nun ausgewiesenen Ertrag von 4'796'179 Franken begründen sich in folgenden Positionen:

2.5.4.1 Zinsen auf Forderungen und Kontokorrente (4401) und Zinserträge aus Anlagen (4407)

Bei den Verzugszinsen konnten Mehrerträge von rund 290'400 Franken generiert werden. Ein nicht unerheblicher Teil davon entstand durch die Erhebung von Nach- und Strafsteuern.

Mit dem Wegfall der Negativzinse und der Verzinsung von Anlagen konnten rund 40'000 Franken erwirtschaftet werden.

2.5.4.2 Liegenschaftserträge Finanz- und Verwaltungsvermögen (443+447)

Gegenüber dem Budget ergaben sich Mehrerträge von rund 92'000 Franken (+4.5%)

2.5.4.3 Dividendenausschüttung sbo

Die vom Stadtrat geplante Zusatzdividende von 500'000 Franken konnte nicht realisiert werden.

2.5.4.4 Marktwertanpassungen und Buchgewinne

Im Jahr 2023 konnte bei den Wertschriften ein nicht geplanter Buchgewinn von rund 13'400 Franken verbucht werden. Im Rahmen von Liegenschaftsübertragungen konnte ein Buchgewinn (Aufwertung) von rund 221'100 Franken realisiert werden.

2.5.5 Entnahmen aus Fonds (45)

Gesamthaft wurden rund 390'000 Franken aus Fonds des Eigen- und Fremdkapitals entnommen.

Fondsentnahmen (45)
2023 BUD, IST

	BUD	IST	Δ Eff
0120 Ammannamtfonds - Entnahme durch Stadtpräsidium	0	2	2
0120 Fonds Entwicklungsmöglichkeiten Stadt, Beitrag Collectors	0	10	10
1620 Entnahme Ersatzabgabe Zivilschutzbauten	0	100	100
2130 Fonds Sekundarschule - Entnahme für Berufswahlcoaching	0	2	2
3111 Fonds Naturmuseum - Ausgleich Ausstellungen	0	29	29
3112 Fonds Historisches Museum - Ausgleich Ausstellungen	0	101	101
3113 Fonds Kustmuseum Ausgleich Ausstellungen	0	26	26
3290 Fonds Entnahme Künstlerisches Schaffen	2	0	-2
3420 Freizeitfonds – Beitrag an Bike Club Olten - Pumptrack	0	45	45
5721 Fonds Entwicklungsmöglichkeiten Stadt, Altersrundgänge	0	5	5
5791 Atzlifonds - Unterstützungen	10	2	-8
6151 Fonds Parkplatzbauten - Entnahme Unterhalt Parkuhren	34	39	5
6151 Fonds Parkplatzgebühren - Miete Flächen SBB	5	10	5
7710 Entnahme aus Orgelfonds für Unterhalt Klosterorgel	0	0	0
7710 Entnahme Gräberfonds - nicht erhältliche Kremationskosten	25	19	-6

Tabelle: Fondsentnahmen (45)

2.5.6 Transferertrag (46)

Der geplante Transferertrag von 14'227'500 Franken wurde mit 14'905'569.24 Franken um 678'069.24 Franken (+4.8%) überschritten. Folgende Positionen haben Mehr- oder Mindererträge von mindestens 20'000 Franken:

Abweichungen Transferertrag (46) > 20'000 Franken in TCHF
2023, VJ,BUD,IST

Funktion	R2022	B2023	R2023	Differenz	Bemerkungen
1500 Feuerwehr	96	156	96	-60	Subventionen SGV Schlauchanlage erst im Jahr 2024, Subvention Notalarmierung bereits im Jahr 2022 erhalten.
2110 Kindergarten	864	780	885	105	Kantonsbeitrag an Besoldungskosten
2120 Primarschule	3'488	3'805	3'785	-20	Kantonsbeitrag an Besoldungskosten
2130 Sekundarstufe	2'409	2'333	2'693	360	Kantonsbeitrag an Besoldungskosten, Mehr Schüler aus anderen Gemeinden
2140 Musikschulen	519	509	560	51	Kantonsbeitrag an Besoldungskosten
3111 Naturmuseum	140	174	145	-30	Kantonsbeitrag an Ausstellungen
3112 Historisches Museum	50	90	118	28	Sponsoring und Kantonsbeitrag
3113 Kunstmuseum	524	447	590	143	Sponsoring und Kantonsbeitrag
5451 Kinderkrippen und Kinderhorte	164	84	141	57	Aperiodisch, Bundesprogramm Kinderkrippen

5721 Freiw.wirtsch.Hilfe (Integration)	73	66	132	66	Beitrag Kanton an Mehrkosten Ukrai- nehilfe und Flüchtlings- kurse
---	----	----	-----	----	---

Tabelle: Abweichungen Transferertrag Positionen grösser 20'000 Franken in TCHF

2.5.7 Ausserordentlicher Ertrag (48)

Unter den ausserordentlichen Erträgen wurden 2 Geschäftsfälle aus der Auflösung der Neubewertungsreserve, und eine Auflösung der Vorfinanzierung ERO abgerechnet.

2.5.7.1 Auflösung der Neubewertungsreserve aus der Einführung von HRM2

Mit der Einführung von HRM2 wurde sowohl das Finanzvermögen als auch die Beteiligungen des Verwaltungsvermögens neu bewertet. Der Gewinn aus der Neubewertung wurde für die ersten fünf Jahre gesperrt. Lediglich sind durch Verkäufe neu bewerteter Aktiven (Bsp. Verkauf Aktien Alpiq AG) oder durch besondere Vorgaben des Kantons, die Neubewertungsreserven aufgelöst. Per Ende 2022 betrug die Neubewertungsreserve noch Fr. 4'032'691.33. Diese Reserve wird nun erfolgswirksam über einen Zeitraum von fünf Jahren aufgelöst. Die jährliche Auflösung beträgt Fr. 1'344'230.44.

2.5.7.2 Auflösung Vorfinanzierung ERO

Aufgrund der getätigten Investitionen des Projektes ERO wurden Vorfinanzierungen in Höhe der vorgenommenen Abschreibungen aufgelöst. Der Betrag beläuft sich auf 17'759 Franken.

3 Investitionsrechnung

3.1 Generelles

Geplant waren im Jahr 2023 Bruttoinvestitionen von 32'478'000 Franken abzüglich einer pauschalen Kürzung von 6'000'000 Franken. Beiträge an Investitionen wurden im Umfang von 2'250'000 Franken geplant. Die Bruttoinvestitionen wurden um rund 3'623'000 Franken unterschritten.

Investitionen in TCHF 2023 VJ, BUD, IST

	R2022	B2023	R2023	Δ Eff.	Δ%
+ Bruttoinvestitionen	17'061	32'478	22'855	-9'623	-30%
- Pauschale Kürzung		-6'000		6'000	
Bruttoinvestitionen nach Kürzung	17'061	26'478	22'855	-3'623	-14%
- Investitionsbeiträge	-949	-2'250	-827	-1'423	63%
Nettoinvestitionen	16'112	24'228	22'028	-5'046	-21%

Tabelle: Bruttoinvestitionen und Investitionsbeiträge 2023 Zusammenfassung

Bruttoinvestitionen

Bei den Bruttoinvestitionen kam es zu folgenden Hauptabweichungen (+/- 100'000 Franken):

Abweichungen Bruttoinvestitionen in TCHF (+/- 100 TCHF) 2023, BUD, IST

Konto	Kontobezeichnung	B2023	R2023	Δ	Begründung
0224.5060.009	Ersatz Netzwerksysteme, USV, etc.	120	12	-108	Bestellung Netzwerksysteme im 2023 erfolgt. Ausführung 3.Q 2024 Bestellung Ersatz USV im Januar 2024 erfolgt. Ausführung 2.Q 2024

0224.5060.010	Ersatz Hosts- und Storage-systeme	180	0	-180	Ausführung im 1. Q 2024 erfolgt
0224.5200.003	Neue IT Strategie	222	44	-178	Projektstart DigiFit erst im September 2023, die Investition verschiebt sich deshalb
0290.5040.004	Sanierung EG, Fernwärmeverbund	120	0	-120	Verschiebung in ein Folgejahr
1110.5060.005	Fahrzeug Techn. Dienst O+S, Ersatz	0	106	106	Verschiebung aus Vorjahr aufgrund Lieferfristen
1402.5200.002	CAD Tiefbau, O+S, Werkhof; externe Cloudlösung	0	112	112	Die zwingende Aktualisierung der Software ermöglichte eine Cloudlösung, welche nun für alle CAD-Anwender der Stadt zugänglich ist.
2170.5010.001	Bifang: San. Kunststoffbelag, Sandgrube und Beläge	150	2	-148	Verzögerung aufgrund bestehender Lieferschwierigkeiten
2170.5030.005	Sanierung Aussenbeleuchtung Schulhäuser	100	0	-100	Verschiebung ins Jahr 2024
2170.5040.003/009	Schulraumplanung/Neubau Primarschulhaus/Dreifachhalle	19'000	14'902	-4'098	Die Ausgaben entsprechen dem Baufortschritt. Der Rest wird 2024 fällig.
2170.5040.011	Frohheim: San. Erweiterungsbau	300	41	-259	Teilweise Verschiebung ins Jahr 2024
2170.5040.014	Bannfeld: Sofortmassnahmen KG	300	30	-270	Teilweise Verschiebung ins Jahr 2024
3220.5040.004	Sofortmassnahmen	580	109	-471	Teilweise Verschiebung ins Jahr 2024
3410.5010.011	FC-Platz, Verschiebung Beleuchtung	150	24	-126	Verzögerung aufgrund von Einsprachen
3412.5010.001	Untersuchung Aussenanlage (Minigolf)	100	0	-100	Umgewidmet. Sanierung Garderobe.
3412.5010.002	Abklärung Hochwassersicherung	100	0	-100	Personalwechsel Leiter Schwimmbad.
3412.5010.003	Untersuchung Kinderplanschbecken	100	0	-100	Umgewidmet. Sanierung Garderobe.
3412.5040.013	Verkleidung Sprungbecken, Anpassung Technik	0	161	161	Verschiebung aus Vorjahr
3412.5040.014	Generelle Sanierung Garderobengebäude	0	125	125	Die Sanierung der Anlage ist dringend. Der Baukredit wird Parlament und Volk 2024 vorgelegt.
6130.5610.017	Aarb.str.;Bahnhofpl.-Gäubahnbr.	280	0	-280	Abrechnung Kanton fehlt.
6150.5010.001	Neuer Bahnhofplatz, netto	600	402	-198	Teilweise Verschiebung ins Jahr 2024
6150.5010.009	Panoramastrasse, 1. Etappe	100	207	107	Verschiebung aus Vorjahr.
6150.5010.013	Fussg./Velo-verb.Hammer/OSW	500	757	257	Verschiebung eines Teilbetrages aus dem Vorjahr.
6150.5010.073	Hint. Steinacker: Rampe mit Stützmauern	480	48	-432	Verschiebung ins Jahr 2024
6150.5010.075	Waldheim, 1. Etappe Ausführung	400	27	-373	Die Planung konnte erst mit Verzögerung begonnen werden

6150.5010.098	Sonneggstrasse: Sälistr.-Reiserstrasse	100	251	151	Verschiebung aus Vorjahr
6150.5010.101	Dornacherstrasse über Einstellhalle Stadthaus	200	328	128	Verschiebung aus Vorjahr
6150.5010.108	Spitalstrasse: Jurastr.-Belchenstrasse	150	9	-141	Verschiebung ins Jahr 2024
6150.5010.112	Stützmauern Hinterer Steinacker	250	0	-250	Verschiebung ins Folgejahr / Landgeschäft verzögert
6150.5010.115	Speiserstrasse	120	15	-105	Verzögerung durch Grundeigentümer
6150.5020.001	Wilerfeld, Hochwasserschutz	500	65	-435	Bewilligung Kanton verzögert sich
6150.5040.005	Buswartekabinen	120	0	-120	Verschiebung ins Jahr 2024
6150.5090.000	Parkleitsystem	0	107	107	Verzögerungen im Projekt, verursacht durch Parkhausbetreiber
6154.5060.010	FZ-Werkhof: Ersatzanschaff., Variante Elektro	0	333	333	Verschiebung aus Vorjahr
6154.5060.011	FZ-Werkhof: Ersatzanschaff., Variante Elektro	520	134	-386	Fahrzeug bestellt, Anzahlung geleistet, Auslieferung erfolgt 2024
7201.5032.077	Waldheim, 1. Etappe Ausführung	450	19	-431	Verschiebung ins Jahr 2024
7201.5032.108	Spitalstrasse: Jurastr.-Belchenstrasse	190	3	-187	Verschiebung ins Jahr 2024
7201.5032.109	Belchenstrasse	410	6	-404	Verschiebung ins Jahr 2024
7201.5032.110	Sälistrasse, Hochwassersicherung bei SBB Brücke	275	20	-255	Verschiebung durch Wunsch Kanton
7201.5032.115	Speiserstrasse	300	0	-300	Verzögerung durch Grundeigentümer
7300.5033.002	Altlastensanierung Kleinholz	0	300	300	Altlastensanierung Lettgrube Kleinholz
7301.5063.005	Kehrichtfahrzeug, Vollelektrisch	850	0	-850	Fahrzeug bestellt, Auslieferung erfolgt April 2024
7410.5020.001	Uferverbauung linke Aareseite	800	1'351	551	Verschiebung aus Vorjahr
7710.5030.001	Neuerstellung Grabfelder	150	18	-132	Verschiebung ins Jahr 2024
7710.5040.005	Erneuerung Ofen und Abdankungshalle	500	272	-228	Teilweise Verschiebung ins Jahr 2024
7900.5010.004	Attraktivierung Ländliweg	0	275	275	Verschiebung aus Vorjahr
7900.5290.009	Ortsplanungsrevision	560	295	-265	Teilweise Verschiebung ins Jahr 2024
7900.5610.001	Entlastung Region Olten	0	131	131	Zahlung gemäss Abrechnung des Kantons

Tabelle: Abweichungen Bruttoinvestitionen in TCHF

3.2 Investitionsbeiträge

Im Jahr 2023 konnten rund 827'000 Franken an Investitionsbeiträge verbucht werden. Vorgesehen waren Investitionsbeiträge von 2'250'000 Franken. Gegenüber der Planung ergaben sich folgende Abweichungen:

Konto	Bezeichnung	B2023	R2023	Δ	Begründung
6150.6340.013	Beiträge Fussgänger-u. Veloverbind. Hammerallee/OSW	1'200	0	-1'200	Diese Beiträge erfolgen in Abstimmung mit der Realisierung

6150.6371.009	Panoramastrasse,1.Et.:Erschl.beiträge	0	189	189	Abschluss Erstellung Panoramastrasse im Jahr 2022, anschließende Rechnungsstellung
6150.6371.032	Kleinholz: Erschl. 2. Etappe, Beiträge	300	0	-300	Die Abrechnung kann erst im Jahr 2024 erfolgen
7201.6370.001	Kanalisationsanschlussgebühren	600	474	-126	Die Anschlussgebühren sind abhängig von der Bautätigkeit
7201.6371.105	Kleinholz, Erschl. 2.Etappe, Beiträge	150	0		Die Abrechnung kann erst im Jahr 2024 erfolgen

4 Kennzahlen

Unter HRM2 weisen die Gemeinden eine Vielzahl von Kennzahlen zur finanziellen Situation der Gemeinden aus. Für die Gemeinde bindend sind einzig die Einhaltung des Nettoverschuldungsquotienten sowie die Eliminierung eines möglichen Bilanzfehlbetrages. Weiter können Kennzahlen zur Finanzierung (Bsp. Selbstfinanzierung) oder Kennzahlen zur Verschuldung Aufschluss über die Lage einer Gemeinde geben. Die wichtigsten Kennzahlen werden kommentiert.

4.1 Nettoverschuldungsquotient (gesetzliche Regelung)

Der Nettoverschuldungsquotient gibt an, welcher Anteil der direkten Steuern der natürlichen und juristischen Personen bzw. wie viele Jahrest tranchen erforderlich wären, um die Nettoschulden abzutragen. Der Steuerertrag wird auf 100% gewichtet gerechnet.

Kennzahl	R2019	R2020	R2021	R2022	R2023
Nettoverschuldungsquotient	41%	40%	33%	32%	24%

Ein gewichteter Nettoverschuldungsquotient von unter 100% gilt als gut. Die Gemeinde kann somit die Nettoschulden (Fremdkapital – Finanzvermögen) mit den Steuern bei einem Steuerfuss von 100% innerhalb eines Jahres tilgen. In Olten konnte der Nettoverschuldungsquotient innerhalb von 5 Jahren von 41% auf 24% reduziert werden. Grund für die starke Senkung im Jahr 2023 ist der hohe Steuerertrag, welcher sich senkend auswirkt. Ab einem Nettoverschuldungsquotienten von über 150% muss ein Gemeinwesen mit dem folgenden Budget zwingend einen Selbstfinanzierungsgrad von 80% vorlegen.

4.2 Selbstfinanzierungsgrad

Der Selbstfinanzierungsgrad zeigt an, in welchem Ausmaß Investitionen durch selbsterwirtschaftete Mittel finanziert werden können. Ein Selbstfinanzierungsgrad unter 100% führt zu einer Neuverschuldung. Liegt dieser Wert über 100%, können Schulden abgebaut werden. Mittelfristig sollte der SF-Grad im Durchschnitt gegen 100% sein, wobei auch der Stand der aktuellen Verschuldung eine Rolle spielt. Die Kennzahl kann starken Schwankungen unterliegen und sollte daher mittelfristig betrachtet werden.

	R2019	R2020	R2021	R2022	R2023
Selbstfinanzierungsgrad	129%	120%	119%	97%	108%

Der operative Cashflow sollte sowohl nach Finanzierungsrechnung HRM2 als auch nach Geldflussrechnung in etwa übereinstimmen. Die hohe Differenz zwischen dem operativen Cashflow nach Selbstfinanzierungsrechnung und nach Geldflussrechnung besteht darin, dass die hohen Abgrenzungen aus den kommenden, jedoch bereits verbuchten Steuererträgen in der Selbstfinanzierungsrechnung bereits als eingenommen dargestellt werden, in der Geldflussrechnung jedoch noch nicht.

Vergleich Selbstfinanzierung vs. Geldfluss in TCHF 2023

	SFR	GFR	Δ eff	Δ%
Operativer Cashflow	23'720	8'758	-14'922	-63%
Nettoinvestitionen	-22'028	-22'028	0	0%
Free Cashflow	1'692	-13'270	-14'922	>100%
<i>Selbstfinanzierungsgrad</i>	108%	40%	-68%	

4.3 Nettoschuld I pro Einwohner

Die Nettoschuld I ist eine klassische Größe zur Beurteilung der Verschuldung bzw. des Vermögens der Gemeinde unter Einbezug der Beteiligungen im Verwaltungsvermögen.

Nettoschuld in pro Einwohner in Franken 2019..23

	R2019	R2020	R2021	R2022	R2023
Nettoschuld pro Einwohner	1'551	1'438	1'233	1'189	1'017

Gemäss Definition HRM2 gilt eine Verschuldung von maximal 2'500 Franken als mittlere Verschuldung. Der Stadtrat hat in seinen finanziellen Grundsätzen dieses Limit von 4'000 Franken als obere Verschuldungsgrenze gesetzt.

5 Abweichungen gegenüber den Rechnungslegungsstandards HRM2

5.1 Auflösung von Vorfinanzierungen im Übergang zu HRM2 / Projekt ERO

Ausgangslage:

Im Jahr 2002 wurde für den Bau der ERO von der Stadt ein Kredit von 29 Mio. Franken gesprochen. Die Arbeiten sind nahezu abgeschlossen, die ERO ist heute fast vollständig in Betrieb. Lediglich kleinere Anpassungsarbeiten sind noch zu tätigen. Die Projektleitung liegt beim Kanton Solothurn. Der Kanton wird das Projekt voraussichtlich in den nächsten 3 Jahren abrechnen und abschliessen. Die Verzögerung liegt insbesondere darin, dass der Kanton das Projekt mit dem Bund noch abrechnen muss. Während den «guten» Jahren hat die Stadt Olten regelmässig Geld in die Vorfinanzierung gesteckt. Die angefallenen Investitionstranchen wurden jeweils aktiviert und über die Erfolgsrechnung direkt abgeschrieben.

Gemäss Schreiben des Kantons vom 9. März 2023 dürften sich die von der Stadt zu bezahlenden Bruttokosten auf rund 28.39 Mio. Franken belaufen. Unter Berücksichtigung einer Sicherheitsmarge von 5% und der bereits geleisteten Zahlungen von 26.9 Mio. werden sich die voraussichtlichen Restzahlungen noch auf rund 2.9 Mio. Franken belaufen.

Die bestehenden Rückstellungen von 2.05 Mio. Franken müssen deshalb nicht zusätzlich aufgelöst werden. **Im Zeitpunkt des Jahresabschlusses 2023 (März 2024) konnte der Kanton noch keinen Standbericht per Ende 2023 vorweisen, weshalb die Rückstellungen 2022 noch zur Anwendung kommen.**

Die Rechnungslegungsvorschriften sehen im Übergang zu HRM2 folgende zwei Lösungen vor:

- Vollständige Auflösung der Vorfinanzierung, Reduktion der Investition durch Abschreibungen in der Höhe der aufgelösten Vorfinanzierung sowie Abschreibung des verbleibenden Investitionsgutes über 10 Jahre.
- Behandlung als einlaufender Verpflichtungskredit und Behandlung der Investition als Anlage im Bau. Auflösung der Vorfinanzierung über die Nutzungsdauer des Anlagegutes.

Lösung Olten

Bis und mit Jahresrechnung 2018 war vorgesehen, die Reserveauflösungen erst im Zeitpunkt der Abrechnung (voraussichtlich 2025) aufzulösen. Nach Rücksprache mit dem Kanton ist jedoch eine jährliche Prüfung der Vorfinanzierung durchzuführen. Die im Zeitpunkt der Abrechnung überschüssenden Vorfinanzierungen werden erfolgswirksam aufgelöst, die verbleibenden Vorfinanzierungen im Gleichschritt mit den Abschreibungen aufgelöst.

5.2 Vorfinanzierung Ausbau ARA Winznau – Zweckverband Abwasserregion Olten

Der Zweckverband Abwasserregion Olten ist zuständig für die Abwasserentsorgung von 13 Gemeinden. Er führt eine eigene Rechnung. Bis Ende 2015 wurden Überschüsse in der Rechnung anteilmässig jeweils einem Eigenkapitalanteil der jeweiligen Gemeinden zugeführt. Der Eigenkapitalanteil der Stadt Olten am Zweckverband per 31.12.2015 betrug 2'204'861.62 Franken. Dieser Anteil wurde unter HRM1 nie bilanziert.

Per 31.12.2023 beträgt das Guthaben der Stadt Olten beim Zweckverband Abwasserregion Olten 575'309 Franken.

Mit der Einführung von HRM2 wurden die Rechnungslegungen der Zweckverbände ebenfalls neu geregelt. Zweckverbände wie der Zweckverband Abwasserregion Olten werden über Betriebskosten (analog der Sozialregion) finanziert. Überschüsse müssen somit zurückbezahlt werden, Fehlbeträge nachgefordert werden. Ein Eigenkapital als solches ist nicht vorgesehen. Im Rahmen der Umsetzung von HRM2 beim Zweckverband wurde deshalb das Eigenkapital als Schuld gegenüber den angeschlossenen Gemeinden im Fremdkapital bilanziert. Aktuell ist der Zweckverband dabei die ARA Winznau auszubauen und zu sanieren. Die Kosten für das Projekt belaufen sich auf rund 24.5 Mio. Franken. Die nun bestehenden Guthaben der Gemeinden werden zur Kostenglättung künftiger höherer Abschreibungen verwendet. Die Guthaben der Gemeinden sollten bis Ende 2025 aufgebraucht sein. Eine sofortige Rückforderung der Vorfinanzierung ist kaum möglich, da diese Guthaben in den Anlagen des Zweckverbandes verbaut sind. Der geleistete Vorschuss müsste somit mit einer Wertberichtigung auf 0 Franken korrigiert werden. Die Stadt hat deshalb auf eine Bilanzierung in ihrer eigenen Rechnung verzichtet.

5.3 Bewertung der Debitorenausstände

Die Steuerdebitoren der Stadt Olten werden nicht pauschal mit einem Abschlag von 5% bewertet, sondern aufgrund der Maturität. Für das Jahr 2023 wurden folgende Wertberichtigungen vorgenommen

<u>Steuerjahr</u>	<u>Bewertungskorrektur</u>
2023	2%
2023	4%
2021	8%
2020	16%
2019 und älter	32%

6 Eventualverpflichtungen

6.1 Garantieverpflichtung der Stadt Olten gegenüber der Pensionskasse der Stadt Olten

Per Anfangs 2014 wurde die Pensionskasse der Stadt in eine öffentlich-rechtliche Anstalt mit eigener Rechtspersönlichkeit überführt. Es erfolgte eine Überführung in das System der Teilkapitalisierung, mit einem Ausgangsdeckungsgrad von 80% zuzüglich Wertschwankungsreserven von 20%. Die Stadt müsste im Falle einer Auflösung der Pensionskasse und einer dannzumal bestehenden Unterdeckung eine Ausfinanzierungsleistung von 20% der Bilanzsumme erbringen. Per Ende des Jahres 2023 betrug der Deckungsgrad der Pensionskasse der Stadt Olten 112.2%. Eine Einlösung der Garantieverpflichtung war zu diesem Zeitpunkt nicht gegeben. Weitere Informationen zur Pensionskasse befinden sich auf der Homepage der Pensionskasse (www.pkolten.ch).

7 Steuern

7.1 Steuereinnahmen 2023

Die Gesamtsteuererträge der Einwohnergemeinde Olten haben im Rechnungsjahr 2023 gegenüber dem Vorjahr um CHF 13.82 Millionen zugenommen. Die Erträge bei den natürlichen Personen sind in der Höhe konstant geblieben und weisen eine Zunahme von CHF 0.52 Millionen gegenüber der Vorperiode aus. Anders verhält es sich bei den juristischen Personen; ausserordentlich gute Jahresergebnisse von ansässigen Firmen, führten zu einem Mehrertrag in der Höhe von CHF 13.30 Millionen. Dies entspricht einer Steigerung der Steuereinnahmen bei den juristischen Personen von rund 87 Prozent.

Übersicht Steuererträge CHF	2023		2022	
		%		%
Natürliche Personen	55'003'726	61.6%	54'781'483	72.6%
Personalsteuer	590'800	0.7%	626'600	0.8%
Quellensteuern	3'231'699	3.6%	2'760'052	3.7%
Kapitalabfindungssteuer	1'226'748	1.4%	1'165'604	1.5%
Grundstückgewinnsteuern	668'745	0.7%	868'722	1.2%
TOTAL	60'721'717	68.0%	60'202'461	79.8%
Juristische Personen	28'529'719	32.0%	15'225'852	20.2%
TOTAL	89'251'437	100.0%	75'428'313	100%
Voranschlag	71'639'500		70'157'000	
Minder-/Mehrertrag	17'611'937	24.6%	5'271'313	7.5%

Zusätzlich zu vorstehenden Erträgen wurden Nach-/Strafsteuern und Bussen im Umfang von CHF 503'747 ver-
einnahmt.

7.2 Abschreibungen von Steuerausständen

Die jährlichen Abschreibungen entwickelten sich in den vergangenen Jahren erfreulicherweise rückläufig. Die Gründe für die Steuerausfälle sind sehr vielschichtig. Mehrheitlich ergeben sich diese aus der Zahlungsunfähigkeit von Steuerschuldnerinnen und Steuerschuldnern sowie dem Konkurs und der Liquidation von juristischen Personen. Die Abschreibungsquote liegt im Rechnungsjahr 2023 bei rund 0.78 Prozent der Gesamtsteuereinnahmen und somit um 0.18 Prozent unter dem Vorjahreswert.

Abschreibungen CHF	Verlustschein / Unerhältlichkeit			Erlass		
	2023	2022	▼ in %	2023	2022	▼ in %
Natürliche Personen	661'838	672'481	-1.6%	12'696	30'401	-58.2%
Juristische Personen	21'897	19'687	11.2%	0	0	0.0%
TOTAL	683'735	692'168	-1.2%	12'696	30'401	-58.2%

7.3 Entwicklung Steuererträge

Die Steuererträge der Einwohnergemeinde Olten sind im Bereich der natürlichen Personen in den vergangenen Jahren stabil, mit einer leichten Tendenz nach oben. Sie bewegen sich um die CHF 53 Millionen. Bei den juristischen Personen ist in der Steuerperiode 2020 der erwartet grosse Rückgang der Steuereinnahmen eingetreten. Als Folge der Steuerreform (STAF) und der damit verbundenen ersten von drei Senkungen des Gewinnsteuereffusses auf 5 Prozent (vorher 8.5 Prozent ab einem Gewinn von CHF 100'000). 2021 folgte der zweite Senkungsschritt auf 4.7 Prozent und im Jahr 2022 die dritte und letzte Senkung auf 4.4 Prozent. Dies ergibt, unter Berücksichtigung des Veranlagungsstandes 2022, eine Abnahme der Steuererträge in den letzten drei Jahren um rund 38 Prozent.

Steuererträge kumuliert

CHF

Steuerjahr 2022

(gem. letztem Veranlagungsstand)

Steuereinnahmen natürliche Personen

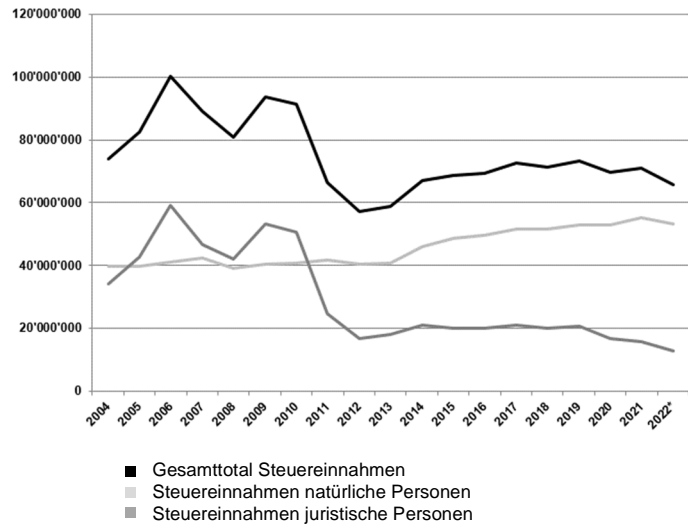
CHF 53'133'682

Steuereinnahmen juristische Personen

CHF 12'736'390

Steuereinnahmen kumuliert

CHF 65'870'072

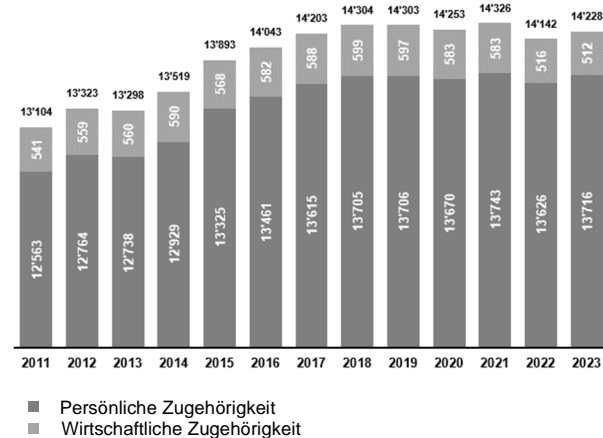


*) Veranlagungsstand: 70.8% [Stand: 15.01.2024]

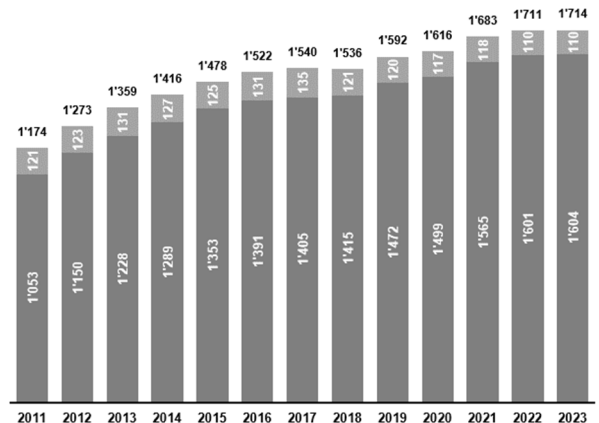
7.4 Entwicklung steuerpflichtige Personen

Die Entwicklung steuerpflichtiger natürlicher Personen mit persönlicher und wirtschaftlicher Zugehörigkeit, hat sich in den letzten Jahren konstant bei über 14'000 Personen gehalten. Die juristischen Personen zeigen ein geringes, aber regelmässiges Wachstum auf. Seit 2011 hat der Bestand an steuerpflichtigen natürlichen Personen um 8.5 Prozent und jener der steuerpflichtigen juristischen Personen um 46.0 Prozent zugenommen.

Entwicklung steuerpflichtige natürliche Personen Anzahl



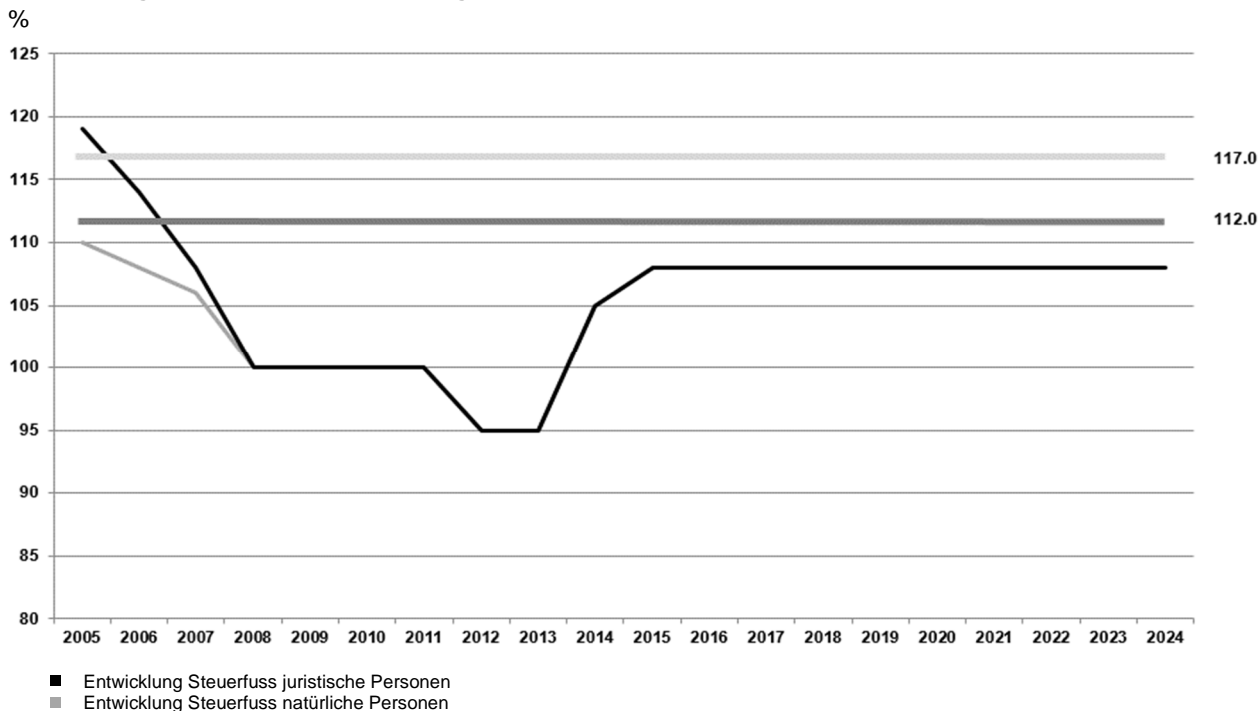
Entwicklung steuerpflichtige juristische Personen Anzahl



7.5 Entwicklung Steuerfuss

Die Steuerfüsse der Einwohnergemeinde Olten liegen mit aktuell 108 Prozent bei den natürlichen und den juristischen Personen, unter dem kantonalen Mittel 2024 von 117.0 Prozent (natürliche Personen) bzw. 112.0 Prozent (juristische Personen).

Entwicklung Steuerfuss der Einwohnergemeinde Olten



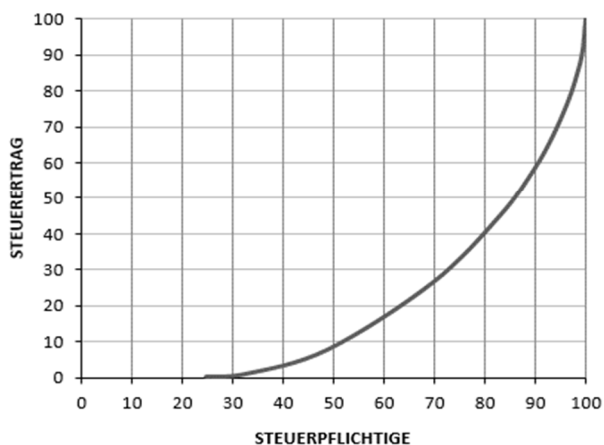
7.6 Konzentration Beitrag an Gemeindesteuerertrag

Statistische Erhebungen haben ergeben, dass rund 25 Prozent aller Einwohnerinnen und Einwohner keine Einkommenssteuern zahlen. Rund 90 Prozent aller Einwohnenden zahlen 58 Prozent der Einkommenssteuern. Im Umkehrschluss kommen 10 Prozent der Bevölkerung für 42 Prozent der Einkommenssteuern auf.

Bei den juristischen Personen ist das Verhältnis noch ausgeprägter als bei den natürlichen Personen. 10 Prozent der juristischen Personen bezahlen rund 82 Prozent der Gewinn- und Kapitalsteuern. Die übrigen 90 Prozent kommen für die restlichen 18 Prozent auf.

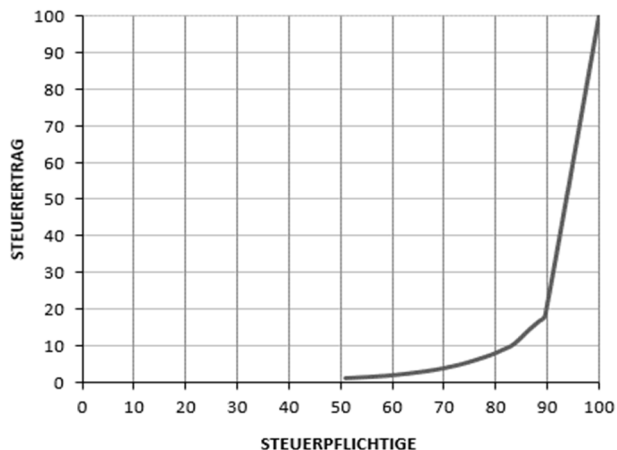
Beitrag Steuerpflichtige an Einkommenssteuer

% (Basis Steuerjahr 2021)



Beitrag jur. Personen an Gewinn- und Kapitalsteuern

% (Basis Steuerjahr 2021)



8 Informatik, Betrieb Rechenzentrum Olten+

Im Jahr 2023 konnte der Informatikbetrieb wiederum ohne nennenswerte Vorfälle sichergestellt werden. Neben der Sicherstellung des Betriebs wurden im vergangenen Jahr folgende Arbeiten und Projekte ausgeführt:

Projekte

- Einführung SaaS-Lösung MuM AutoCad, Direktion Bau
- Einführung Dialog G6, Testphase, Direktion Finanzen und Dienste
- Selbstverbuchungsstation Jugendbibliothek, Direktion Präsidium
- Umstellung Archivsystem scope, Stadtarchiv, Direktion Präsidium
- Projekt GEVER SaaS-Lösung, GATT/WTO-Ausschreibung, Direktion Präsidium
- Projekt DigiFit Olten, Kernteam- und Teilprojektarbeiten, alle Direktionen
- Bereitstellung, Testphase Microsoft 365, alle Direktionen

Wartung und Unterhalt

- Teilnehmervermittlungsanlage Verwaltung Stadthaus/Haus der Museen
- Ersatz best. Sicherheitslösung in der Citrix-Umgebung und lokal
- Update Betriebssysteme auf Windows Server 2019 oder neuer
- Informatikinfrastruktur RZOltten+ (7x24 Std. Wartung/Pikett)
- Ersatz Exchange-Server 2013 lokal, alle Direktionen
- Teilersatz Hardware Arbeitsplatzsysteme

Telematik / Netzwerk

- Ersatz / Einführung neue Firewall
- Ersatz Mail-Sicherheitslösung
- Ausbau Datenverbindungen

Rechenzentrum Olten (RZOltten+)

- Ersatz der bestehenden Host-Systeme
- Ausrüstung Arbeitsplätze mit zwei Bildschirmen, Sozialregion Olten

Kunden RZOltten+ (Stand 01.01.2024)			
Organisation	Einwohner**	Arbeitsplätze	Benutzer
Einwohnergemeinde Bolken	593		2 (7)
Einwohnergemeinde Eppenber-Wöschnau	327		2 (7)
Einwohnergemeinde Hauenstein-lfenthal	326		3
Einwohnergemeinde Holderbank	757		4
Einwohnergemeinde Lütterswil-Gächliwil ab 01.01.2024 Teil der Gemeinde Buchegg	364		2
Einwohnergemeinde Niederbuchsiten	1'318		5
Einwohnergemeinde Olten	18'856	156	176
Einwohnergemeinde Rechterswil	2'191		8 (15)
Einwohnergemeinde Trimbach	6'789		34 (38)
Kirchgemeinde Holderbank			1
Regionale Zivilschutzorganisation Olten		3	2 (3)
Sozialregion Olten		58	63
Volksschulen Olten			12
Total	31'521	217	314 (336*)
Arbeitsplätze = Zuständigkeit Abteilung Informatik * inkl. Spezialanwender ** BEVO 31.12.2023			

Informatikumfeld (inkl. RZ)						
	2022 Olten	2022 RZ	2022 Gesamt	2023 Olten	2023 RZ	2023 Gesamt
PCs Desktop	117	51	168	99	55	154
Notebooks	48	4	52	59	4	63
Lokale Drucker	38	58	96	35	58	93
Netzwerkdrucker	23	19	42	23	15	38
Server	17	61	78	15	45	60
Betriebssysteme	3	0	3	3	0	3
In diesen Zahlen sind die Informatikmittel für die Schulen (ICT) nicht enthalten						

9 Publikumsdienste (in Klammern = Vorjahresangaben)

9.1 Einwohnerkontrolle

Bevölkerungsbewegung

Der Bevölkerungsstand (Einwohner und Aufenthalter) der Stadt Olten betrug am Jahresende 19'612 (19'256) Personen. Dies sind 356 (119) Personen mehr als vor einem Jahr.

Die Bevölkerungsrotation hat mit 4'232 (4'167) Personen um 65 (20) Personen gegenüber dem Vorjahr zugenommen.

Die Zunahme der Bevölkerung ist aus der nachfolgenden Tabelle ersichtlich:

Bevölkerungsstand 31.12.2022		19'256
Zuzüge	2'098	
Wegzüge	-1'756	
Wandergewinn		342
Geburten	196	
Todesfälle	-182	
Geburtenüberschuss		14
Bevölkerungsstand 31.12.2023		19'612

Die 19'612 Personen setzen sich wie folgt zusammen:

Einwohner/-innen Aufenthalter/-innen	2022	2023	Differenz
Schweizer/-innen	13'425	13'527	102
Einwohner/-innen	12'794	12'860	66
Aufenthalter/-innen	631	667	36
Ausländer/-innen	5'831	6'085	254
Einwohner/-innen	5'744	5'994	250
Aufenthalter/-innen	87	91	4
Total	19'256	19'612	356

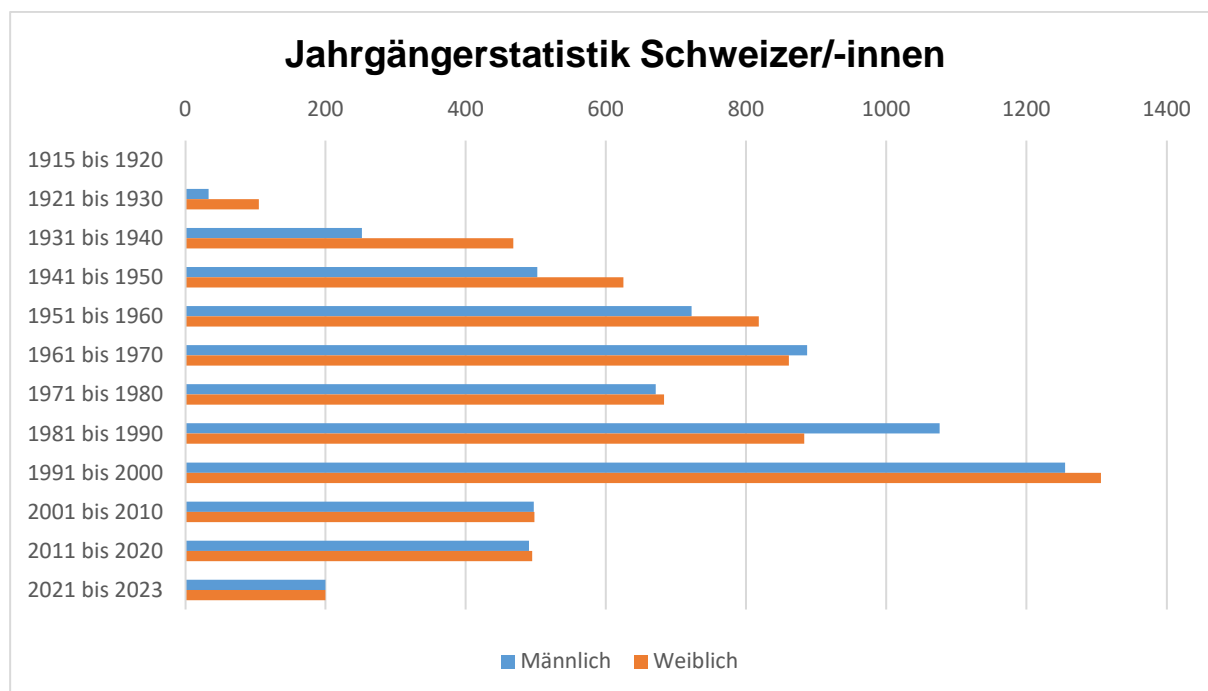
Am Ende der Berichtsperiode betrug der Anteil der Schweizerbevölkerung mit 13'527 Personen 69 % (69.7 %), derjenige der Ausländer/-innen mit 6'085 Personen 31 % (30.3 %).

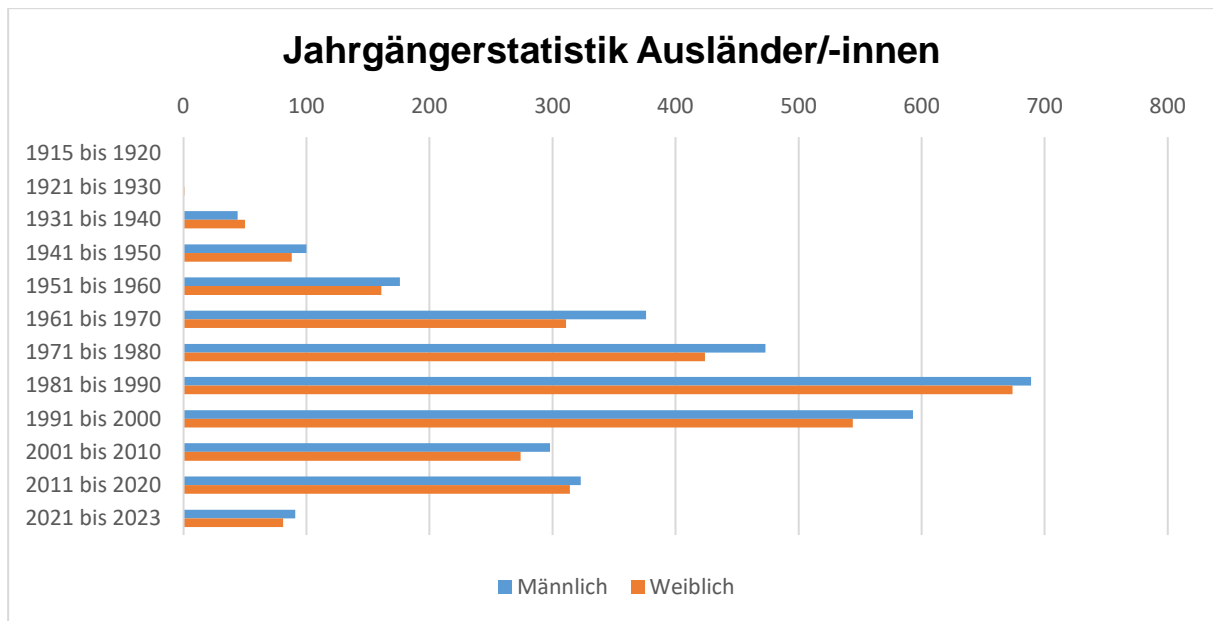
Die 6'085 (5'831) Ausländer/-innen stammen aus folgenden Ländern (Auswahl aus insgesamt 125 verschiedenen Nationen):

Nationalität	2022	2023	Differenz
Italien	801	805	4
Deutschland	709	742	33
Türkei	452	447	-5
Kosovo	420	427	7
Nordmazedonien	371	378	7
Indien	246	267	21
Sri Lanka	201	196	-5
Serbien	158	154	-4
China	149	151	2
Eritrea	149	163	14
Spanien	137	144	7
Bosnien-Herzegowina	104	102	-2
Österreich	90	88	-2
Polen	109	117	8
Ungarn	107	122	15
Syrien	108	118	10
Portugal	76	98	22
Kroatien	71	67	-4
Afghanistan	77	86	9
Griechenland	79	96	17
Somalia	63	64	1
Irak	42	44	2
Frankreich	52	69	17
Brasilien	46	47	1
Grossbritannien	30	38	8
Äthiopien	42	45	3
Rumänien	74	102	28
Vietnam	42	45	3
Slowakei	48	50	2
Bulgarien	32	24	-8
Russland	28	23	-5
Thailand	31	37	6
Übrige Länder u. unbekannt aus 90 Länder	687	729	42
Total Ausländer/-innen	5'831	6'085	254
Ausländeranteil	30.3 %	31 %	

Die Oltner Bevölkerung verfügt per 31. Dezember 2023 über folgende Alters- und Geschlechterstruktur:

Jahrgang	Männlich		Weiblich		Total
	Schweiz	Ausland	Schweiz	Ausland	
1915 bis 1920	0	0	0	0	0
1921 bis 1930	33	0	105	1	139
1931 bis 1940	252	44	468	50	814
1941 bis 1950	502	100	625	88	1'315
1951 bis 1960	722	176	818	161	1'877
1961 bis 1970	887	376	861	311	2'435
1971 bis 1980	671	473	683	424	2'251
1981 bis 1990	1'076	689	883	674	3'322
1991 bis 2000	1'255	593	1'306	544	3'698
2001 bis 2010	497	298	498	274	1'567
2011 bis 2020	490	323	495	314	1'622
2021 bis 2023	200	91	200	81	572
Total	6'585	3'163	6'942	2'922	19'612

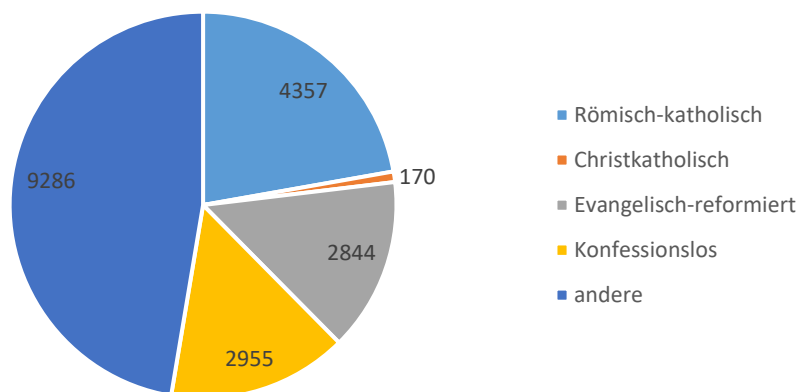




Bevölkerung unterteilt nach Konfessionen

Konfession	2022	2023	Differenz
Römisch-katholisch	4'570	4'357	-213
Christkatholisch	179	170	-9
Evangelisch-reformiert	2'955	2'844	-111
Konfessionslos	2'879	2'955	76
andere	8'673	9'286	613
Total	19'256	19'612	356

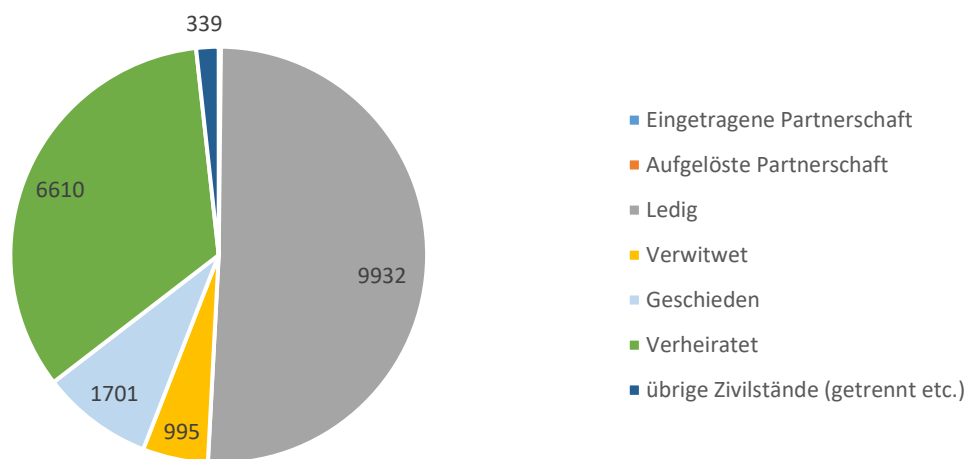
Konfessionen



Bevölkerung unterteilt nach Zivilstand

Zivilstand	2022	2023	Differenz
Eingetragene Partnerschaft	29	26	-3
Aufgelöste Partnerschaft	10	9	-1
Ledig	9'670	9'932	262
Verwitwet	998	995	-3
Geschieden	1'695	1'701	6
Verheiratet	6'538	6'610	72
übrige Zivilstände (getrennt etc.)	316	339	23
Total	19'256	19'612	356

Zivilstand



Auslandsschweizer/-innen

Die Einwohnerkontrolle führt in ihrem Register ausserdem 313 (286) Auslandsschweizer/-innen, welche in Olten ihr Stimmrecht ausüben. Diese leben weltweit in 47 (41) verschiedenen Ländern.

Ausweise

Folgende Anzahl Identitätskarten wurden ausgestellt:


Identitätskarte	2022	2023	Differenz
Identitätskarte Erwachsene	491	444	-47
Identitätskarte Kinder	198	190	-8
Total	689	634	-55

9.2 Bestattungsamt

Die Todesfälle beim Bestattungsamt verteilen sich wie folgt:

<u>Todesfälle</u>	<u>2022</u>	<u>2023</u>	<u>Differenz</u>
Kremationen	919	921	2
Oltner	178	164	-14
Auswärtige	741	757	16
Erdbestattungen	7	12	5
Oltner	9	18	9
(wovon nicht in Olten beigesetzt)	-2	-6	-4
Auswärtige	0	0	0
Total	926	933	7

Die obgenannten Oltner Todesfälle entsprechen nicht dem Total Todesfälle in der Auswertung der Einwohnerkontrolle (Ziff. 2.1), weil in der Statistik des Bestattungsamtes das Kremations- resp. Bestattungsdatum ausgewertet wird und nicht das Todesdatum.



9.3 Inventuramt

Die einzelnen Fälle des Inventuramts verteilen sich wie folgt:

<u>Inventuren</u>	<u>2022</u>	<u>2023</u>	<u>Differenz</u>
Inventuren Einwohner/-innen	197	182	-15
davon Inventare	145	118	-27
davon Vermögenslosigkeitsbescheinigungen	52	68	16
Erbschaftsausschlagungen	18	34	16
Liegenschaftsbewertungen	43	37	-6
Liegenschaftsbewertungen für auswärtige Behörden	7	6	-1

E Direktion Soziales

1 Direktion

1.1 Gesundheit

Pflegefinanzierung

Die im Sozialgesetz verankerten Gemeindebeiträge an die Pflegekosten im stationären Bereich werden über die kantonale Clearing-Stelle abgerechnet. Den Gemeinden wird ein Beitrag pro Einwohnerin und Einwohner in Rechnung gestellt. Der kantonale Richtwert pro Einwohnerin und Einwohner gemäss Sozialgesetz (Pflegekostenbeitrag) wurde für 2023 mit CHF 158.45 vorgegeben.

Spitex

Mit der Spitex Region Olten AG besteht eine Leistungsvereinbarung, welche die Leistungen und die Gemeindebeiträge für nicht gedeckte Kosten regelt. Nicht gedeckte Kosten entstehen bei der Spitex mit dem Grundversorgungsauftrag, weil grundsätzlich alle Aufträge angenommen werden müssen, egal ob diese wirtschaftlich sind oder nicht. Kurzeinsätze, lange Anfahrtswege, unhygienische Verhältnisse etc. führen dazu, dass keine Vollkostendeckung stattfinden kann. Die Abrechnung erfolgt pro geleistete Stunde. Mit dem Ende der Pandemie konnte der Betrieb wieder stabilisiert werden. Nach wie vor stellt die Organisation grosse Schwankungen bei der Nachfrage nach Dienstleistungen fest. Dies stellt das Personal vor grosse Herausforderungen im Bereich Versorgungspflicht. Die Ursachen liegen vor allem beim akuten Mangel an qualifiziertem Pflegepersonal, der sich in den nächsten Jahren leider weiter verstärken wird. Die Versorgungspflicht kann in Zeiten hohen Arbeitsanfalles nur noch knapp eingehalten werden. Die Organisation beschränkt sich zudem auf das absolut Notwendige. Durch den Ausbau des Personals im Bereich Psychiatrie können nun Wartelisten vermieden werden. Im 2. Halbjahr konnte das notwendige Personal auch im Bereich Somatik rekrutiert werden. Die Rekrutierungsaufwände werden immer grösser. Zudem bereitet der steigende Lohndruck aufgrund des akuten Personalmangels Sorgen und drückt auf die Kosten.

Es wurden geleistet:

Im Jahr 2022

Pflegeleistungen 14818 h

Psychiatriepflege 1861 h

Hauswirtschaft 2506 h

Im Jahr 2023

Pflegeleistungen 16726 h (+13%)

Psychiatriepflege 2544 h (+37%)

Hauswirtschaft 2767 h (+10%)

Suchthilfe

Die Suchthilfe ist ein als GmbH organisierter Betrieb, welcher dem Regionalverein Olten-Gösgen-Gäu als Besitzer angegliedert ist. Die Finanzierung ist im Sozialgesetz verankert und erfolgt über einen Beitrag pro Einwohnerin und Einwohner. Der kantonale Richtwert pro Einwohnerin und Einwohner gemäss Sozialgesetz wurde für 2023 mit CHF 18.00 vorgegeben. Das Inkasso führt der VSEG. Mit der Suchthilfe besteht ein reger Kontakt durch die Klientel und das gemeinsame Projekt über die Cannabis Abgabe sowie die SIP Begleitgruppe.

Leider hat sich die Situation im Jahr 2023 deutlich verschärft. Die regionale Suchthilfe musste sich von einer Sicherheitsfirma unterstützen lassen, um einen geordnete Betrieb sicherzustellen. Weiter kann festgestellt werden, dass viele Personen, welche im Kanton Aargau wohnhaft sind, die Dienste der hiesigen Suchthilfe in Anspruch nehmen wollten. Die umliegenden Gemeinden im Kanton Aargau wurden deshalb um Unterstützung gebeten. Die schweizweite Problematik des erhöhten Crackkonsums wird beobachtet und es erfolgt ein Austausch unter den Verantwortlichen in der ganzen Schweiz.

Cannabis-Abgabe

Das Gemeindeparlament von Olten hat am 27.5.2021 ein Postulat für erheblich erklärt, welches fordert, einen Pilotversuch zum Umgang mit Cannabis zu nicht medizinischen Zwecken zu starten. Zusammen mit der Partnerorganisation der Sozialdirektion in Suchtfragen, der Suchthilfe Ost GmbH, sowie der Fachhochschule Nordwestschweiz FHNW werden im Rahmen eines Vorprojektes Grundlagen dazu erarbeitet. Im Jahr 2023 wurde der zweite Teil des Vorprojektes abgeschlossen. Wichtige Elemente in diesem zweiten Teil sind das Konzept des Cannabisverkaufs und der Begleitforschung sowie der Antrag beim Schweizerischen Nationalfonds (SNF). Das Konzept ist für jeden Pilotversuch individuell und auf Basis der lokalen Gegebenheiten zusammenzustellen und der Antrag beim SNF erfordert umfangreiche Vorbereitungsarbeiten. Das Gesuch für die Forschungskosten beim SNF wurde im Herbst 2023 eingereicht. Im Frühjahr 2024 ist mit einem Entscheid zu rechnen. Die eigentliche Durchführung des Pilotversuchs wird Kosten von rund CHF 90'000.- bis 95'000.- pro Jahr verursachen und soll über den Wiederverkauf sowie Stiftungen finanziert werden.

Es sei nochmals auf den Sinn des Projektes hinzuweisen: Die regulierte Abgabe von Cannabis ermöglicht den bereits Cannabis konsumierenden Personen den Schutz vor der ungewollten Einnahme von gefährlichen Zusatzstoffen und kann weiter dazu beitragen, dass die Konsumierenden nicht mit anderen Drogen in Kontakt kommen, wie das auf dem Schwarzmarkt oft geschieht. Aktuelle Studien gehen davon aus, dass rund 4 % der Bevölkerung im vergangenen Monat Cannabis konsumiert haben. Hochgerechnet auf die Stadt Olten bedeutet

dies, dass rund 700 bis 800 Personen aus der Stadt Olten in Kontakt mit dem Schwarzmarkt treten, um an entsprechende Cannabisprodukte zu gelangen.

Lysistrada

Im Jahr 2023 hatte Lysistrada 916 Kontakte (Vorjahr 865) mit Sexarbeitenden auf dem Strassenstrich in Olten. Die aufsuchende Arbeit fand dort wöchentlich statt an insgesamt 46 Wochen.

Da das eigene Projekt „Gewaltprävention im Sexgewerbe im Kanton Solothurn“ auch im Jahr 2023 von der Fedpol finanziert wurde, konnten die zuständigen Sozialarbeiterinnen den Schwerpunkt auf Gespräche in Zusammenhang mit Straftaten und Selbstverteidigungsstrategien setzen. In diesem Rahmen führten sie punktuell an der Strasse sowie in ihren Arbeitsräumlichkeiten in den Häusern am Strassenstrich Wen-Do-Kurse durch mit der Fachfrau Jeanne Allemann von Wen-Do Bern und konnten den Sexarbeitenden wertvolle Strategien an die Hand mitgeben. Das war sehr erfolgreich.

Weiter erörterten die Sozialarbeiterinnen mit den Sexarbeitenden bei einigen Gelegenheiten potenzielle Gefahrensituationen oder sprachen über ganz konkrete Gewalterfahrungen und versuchten sie dann auch entsprechend zu ermutigen, diese Straftaten bei der Polizei anzuzeigen. Das zeigt sich aber leider nach wie vor als eine grosse Hürde aufgrund vieler und komplexer Faktoren.

Niederschwellige und zeitnahe Triagierungen bei akuten gesundheitlichen Beschwerden wurden im letzten Jahr erschwert, da die Sozialarbeiterinnen die Frauen aus dem Kanton Solothurn nicht mehr ins gynäkologische Ambulatorium in Zürich schicken dürfen. Das wird sich wohl negativ auswirken auf das STI-Testing-Verhalten. Dies wird ein Umstand sein, der im Jahr 2024 relevant sein wird.

Zämegolaufe

Das 2021 bewilligte und 2022 gestartete Projekt ZÄMEGOLAUF für Menschen ab 60 Jahre läuft erfolgreich weiter. Die sechs aktuellen Kernteam-Mitglieder (Freiwillige) sind allesamt seit der ersten Stunde dabei. Das Kernteam konnte im Laufe des 2023 mit vier zusätzlichen Parcoursleitenden ergänzt werden. Das Kernteam hat anfangs 2023 zwölf neue Parcours entwickelt, für welche die Geschäftsstelle von ZÄMEGOLAUF Parcourskarten erstellte. Somit stehen aktuell 21 Parcours in drei Leistungsstufen zur Auswahl. Im Mai 2023 wurde von der Geschäftsstelle ein Flyer für die Bewerbung des Angebots erstellt und gedruckt, im Herbst 2023 ein Plakat.

Zusätzlich zum wöchentlich angebotenen Parcours am Mittwochnachmittag bieten die Freiwilligen seit Mai 2023 zweimal im Monat einen Parcours am Montagvormittag an. Im Jahr 2023 sind insgesamt 644 Personen auf einem der 65 angebotenen Parcours mitgelaufen (kumuliert seit Start: 1057 Teilnehmende auf total 82 Parcours). Das Angebot erreicht auch Personen mit Migrationshintergrund, körperlichen Einschränkungen oder finanziellen Problemen. Die WhatsApp-Gruppe ist von 40 auf 55 Teilnehmende gewachsen. Auch der monatliche Stammtisch wurde rege besucht, im Jahr 2023 von insgesamt 174 Personen.

Das Kernteam wurde bis Herbst 2023 eng durch einen Coach von ZÄMEGOLAUF begleitet mit dem Ziel der Befähigung zur grösstmöglichen Selbstorganisation. Eine gemeinsame Sitzung mit dem Kernteam und der Stadt hat dieses erste «laufende» Jahr abgeschlossen. Der Coach bleibt in proaktivem Kontakt mit dem Kernteam und unterstützt punktuell nach Bedarf.

1.2 Soziale Sicherheit

Ergänzungsleistungen

Der Bereich Alter ist gemäss solothurnischer Sozialgesetzgebung ein Leistungsfeld der Gemeinden. Die Gemeinden übernehmen entsprechend die Kosten der Ergänzungsleistungen zur AHV. Die Kosten werden vom Kanton (AGS) in Rechnung gestellt und abgerechnet. Der kantonale Richtwert pro Einwohnerin und Einwohner gemäss Sozialgesetz wurde für 2023 mit CHF 317.40 vorgegeben.

Altersarbeit

Im Rahmen des Leistungsauftrags mit der Pro Senectute wurde im Frühsommer 2021 eine Umfrage zum Thema „Älter werden in Olten“ durchgeführt und ausgewertet (Evaluation Altersfreundliche Gemeinde 2021 - 9.6.2021). In der Auswertung der Umfrage wurden Empfehlungen für die Bereiche öffentlicher Raum, öffentlicher Verkehr, Wohnen, Integration und Mitwirkung, Information und Kommunikation sowie Dienstleistungen formuliert, die teilweise auch in das Regierungsprogramm 2021 – 2025 des Stadtrats eingeflossen sind. Diese Evaluation und die das neue im Jahr 2023 präsentierte kantonale Altersleitbild sind auch die Rahmenbedingungen für die Stadt Olten und ihr Altersleitbild, welches im Jahr 2024 mit der Bevölkerung partizipativ erarbeitet werden soll. Weiter fanden in Zusammenarbeit mit der FHNW im November 2022 der erste Altersrundgang statt. Im März 2023 erfolgte der zweite Altersrundgang auf der rechten Aareseite. Erfasst, bzw. kartographiert, wurden die Sicht der älteren Menschen auf die Stadt. Wo fehlt eine Bank, wo ist ein Randstein zu hoch, wo ist die Grünphase zu kurz etc. Die Evaluation dieser Feststellungen sollen in das neu geplante Altersleitbild von 2024 einfließen. Im Jahr 2023 wurde die Leistungsvereinbarung mit der Pro Senectute für zwei weitere Jahre verlängert.

Alimentenbevorschussung

Der Kanton führt im Auftrag der Einwohnergemeinden die Alimentenbevorschussung und das Alimenteninkasso durch. Dienststellen sind die Oberämter. Die entsprechenden Kosten werden den Gemeinden nach Aufwand in Rechnung gestellt.

Wirtschaftliche Hilfe

Die Gemeinden bezahlen den Sozialregionen, welchen sie angegliedert sind, pro Einwohnerin und Einwohner den vom Kanton (AGS) budgetierten Richtwert (nach Lastenausgleich) für die wirtschaftliche Hilfe. Für das Budget 2023 wurde ein Betrag von CHF 316.30 pro Einwohnerin und Einwohner vorgegeben. Der Regierungsrat entschloss sich in diversen Entscheiden und zeitlichen Etappen zur Erhöhung des Grundbedarfs der Bezüger. Zudem müssen die stark gestiegenen Wohnnebenkosten getragen werden. Diese zwei neuen Grundlagen haben die Kosten trotz sinkender Fallzahlen schliesslich höher ausfallen lassen.

Betrieb (Sozialregion)

Die Gemeinden bezahlen den Sozialregionen, welchen sie angegliedert sind, pro Einwohnerin und Einwohner den vom Kanton (AGS) budgetierten Richtwert (nach Lastenausgleich) für die Sozialadministration (Betrieb). Für das Budget 2023 wurde ein Betrag von CHF 67.50 pro Einwohnerin und Einwohner vorgegeben.

Die Gemeinden bezahlen ferner ihren Anteil an den Restkosten der Sozialregion, welche nach Fallzahlen auf die Vertragsgemeinden aufgeteilt werden. Für Olten wurden im Budget 2023 CHF 2'111'200.-- vorgesehen.

(Budgetzahlen, da bis zur Abgabe der definitive Abschluss nicht vorliegt)

SIP

Die SIP Olten war im Jahr 2023 mit 1260 Stunden in Doppelpatrouillen unterwegs. Zweiertteams waren an 259 Tagen zwischen 4 und maximal 9 Stunden im öffentlichen Raum der Stadt präsent. Zudem wurden 34.25 Beratungsstunden für engere Begleitungen geleistet. Die hauptsächlichen Beratungen finden aber auf den Patrouillengängen statt. 403 Interventionen fanden statt für ordnungsdienstliche Angelegenheiten. In diesem Bereich schwingen die Interventionen wegen auffälligem Verhalten oben aus. Es ging um Lärm, übermässigen Konsum und Störungen aller Art. Sozialarbeiterische Interventionen waren 545 an der Zahl. Hier waren v.a. Informationen im Bereich Entzug, Spitex, Frauenhäuser, Essensabgabe gefragt. Die SIP hatte regen Kontakt zum Coop City, der Suchthilfe Ost, der Kantonspolizei Kanton Solothurn, der christkatholischen Kirche und diversen Vernetzungspartnern. Zusammengefasst sind die Hauptaufgaben der SIP einerseits die Triage an andere Vernetzungspartner um rasch Hilfe zu holen oder andererseits soziale Interventionen. Insgesamt haben sich die Nutzungsgruppen an den Hotspots gegenüber den Vorjahren nicht verändert. Am stärksten beansprucht werden die Toilettenanlagen in der Innenstadt und die Aussenbereiche vom Coop City sowie der christkatholischen Kirche. Eine Verschiebung der Szene auf den Landiweg konnte nicht festgestellt werden.

Der Stadtrat hat sich im Jahr 2023 intensiv mit dem Projekt SIP beschäftigt und sich schliesslich entschlossen eine Gassenarbeit zu konzipieren. Der Sicherheitsbereich wird abgetrennt und der Abteilung Ordnung&Sicherheit übergeben werden. Im ersten Quartal 2024 laufen die Konzeptarbeiten für die Gassenarbeit. Die Leistungsvereinbarung mit der SIP Langenthal wurde deshalb um ein halbes Jahr verlängert.

1.3 Unterstützungen, Solidarität

Auslandhilfe, Humanitäre Hilfe

Aufgrund der angespannten finanziellen Situation wurden im Jahr 2023 keine Beiträge an Projekte und Organisationen geleistet.

Städtische Fonds

Die Direktion Soziales führte – jeweils auf konkrete Anträge von Sozialarbeitenden und Berufsbeistandspersonen der Sozialregion Olten – Entnahmen zur Unterstützung von Personen mit Wohnsitz in Olten aus den folgenden Fonds durch:

	R2022	R2021	R2020
Fonds Altersfürsorge (29100.23)	0	7'966	22'566
Fonds Soziale Zwecke (29100.30)	2'833	4'000	5'500
Fonds Atzli (20910.12)	0	9'000	3'8000
Total	2'833	20'966	31'866

Im Jahr 2023 wurden keine Anträge gestellt.

Anzumerken ist, dass der Stadtrat am 23.5.2022 die Richtlinien über den Fonds für soziale Zwecke revidiert hat und die Gelder vom Altersfürsorgefonds in den Fonds für soziale Zwecke überführt hat.

2 Sozialregion

Organisation

Nach einem Generationenwechsel Anfang 2022 hat sich die Sozialdirektion stark mit ihren Grundlagen beschäftigt. Die Direktion hat sich eine neue Vision und ein Leitbild gegeben. Die Arbeit mit dem neuen Leitorgan, bestehend aus den Sozialvorständen von Trimbach, Hauenstein-Ifenthal, Wisen, Winznau und Olten, aufgenommen. Gemeinsam wurden die Ziele bis zum Ende der Legislaturperiode erarbeitet. Es besteht ein regelmässiges Reporting über die Entwicklungen allgemein und in der Zielerreichung. Das Leitorgan trifft sich zu verschiedenen

Fragestellungen viermal im Jahr. Es prüft das Budget, die Personalanträge und nimmt Stellung zu z.B. Fallrevisionen in einer bestimmten Gruppe von Klienten.

Das Team Kindes- und Erwachsenenschutz wurde von Rahel Ackermann und Jasmine Kuster—Ast geführt. Die Grundlagen für ein gleichmässiges Arbeiten der Berufsbeiständigen und Berufsbeistände wurden fertig erarbeitet. Die Fachstelle für private Mandatsträgerinnen und Mandatsträger wurde aufgebaut. In Trimbach wurde ein Anwerbungsanlass durchgeführt und in Olten wurde ein Fachanlass für die privaten Mandatsträgerinnen und Mandatsträger veranstaltet.

Das Sozialamt wird neu von Susanne Merighi-Bärtschi und Moritz Steinbacher geleitet. Dieses Team hat sich auf die ab März 2024 einzuführende durchgehende Fallführung vorbereitet. Hierfür wird ein Kurzzeitteam und ein Langzeitteam für die Betreuung der Klientel gebildet. Im Kurzzeitbereich werden die Klienten deutlich enger geführt, um sie so rasch als möglich ablösen zu können

Die Sozialadministration wird seit November 2023 von Önder Köz geführt. Sein langjähriger Vorgänger Beat Hofstetter ist in Teilpension getreten. Er arbeitet seinen Nachfolger ein und begleitet technische Innovationen für den ganzen Kanton in der Spezialapplikation.

Der Organisation zu schaffen machten die Belastungen bei der AKSO. Zahlreiche Umstellungen haben einen hohen Druck auf hauseigenen Versicherungsstrukturen ausgelöst.

Ein grosser Schwerpunkt ist die gute Vernetzung der Direktion im Kanton mit den anderen Diensten, um innerhalb der Solothurner Sozialkonferenz an der Entwicklung der Sozialpolitik mitzuwirken. Eine enge Zusammenarbeit besteht auch mit der FHNW.

Asylwesen

Die Asylzahlen sind konstant geblieben. Es werden rund 200 Dossiers betreut. Aus den Sozialvorständen wurde im Kanton eine Taskforce gebildet. Diese politische Vertretung garantiert eine schnelle Reaktion auf sich neu stellende Probleme.

Flüchtlinge aus der Ukraine im Speziellen

Ab März 2022 veränderte sich die Situation im Sozialamt, Bereich Asylwesen. Es wurden rund 120 Personen aus der Ukraine aufgenommen. Hierfür mussten Wohnungen angemietet und ausgerüstet werden. Inzwischen werden per Ende 2023 noch 60 Dossiers betreut. Die Personen welche sozialabhängig sind, sind entweder schon im Heimatland eingeschränkt gewesen, sind in einem hohen bis sehr hohen Alter (bis 87-jährig) oder die Kinderbetreuung gestaltet sich schwierig. Die Klientel hat sich um den Deutscherwerb bemüht und Bewerbungen um Arbeit finden statt. Insgesamt kann von einer sehr guten Ablösung gesprochen werden. Der Verein Kalyna wurde gegründet. Dieser Verein beschäftigt sich mit der Integration und Kulturpflege für die ukrainische Bevölkerung. Dies ist eine herausragende Unterstützung für das Amt.

Budget – und Schuldenberatung

Das Thema der Schuldenberatung wurde via Sozialgesetz den Einwohnergemeinden übergeben. Die Einwohnergemeinden haben ein Angebot zu schaffen, wo sich die Bevölkerung zum Thema Schulden beraten lassen kann. Mit der aargauischen Schuldenberatungsstelle wurde eine entsprechende Leistungsvereinbarung per 1.1.2023 abgeschlossen. Weiter vereinbarten die Gemeinden Winznau, Trimbach und Olten, dass Walk-Ins, also Vororttermine, angeboten werden. Die Angebote wurden rege genutzt. Die Walk-Ins werden auch im Jahr 2024 wieder angeboten.

Kategorien	Anzahl Beratungen
Kurzberatungen	
Fachberatungen von Kundinnen Kunden ab 15 Min.	16
Fachberatungen von Institutionen/Fachpersonen ab 15 Min.	14
Abklärungen mit anschliessender Triage an andere Stellen	4
Persönliche Beratungen nach Eingang der Anmeldeformulare	
Budgetberatungen	8
Schuldenberatungen	44
Aussergerichtliche Sanierungen	2
Sanierungsbegleitungen	Noch nicht bekannt

Dazu kommen **6 Präventionseinsätze** zum Thema Geld, Budget und Schulden im Stellwerk und Step 4.

Die Sozialdirektion als Ausbildungsbetrieb

Angesichts der Grösse der Sozialdirektion mit knapp 2000 Dossiers (ohne der Dossiers aus der AHV-Zweigstelle), ist eine zeitgemässe Innovation wichtig. Die Sozialdirektion möchte hier einen Beitrag zur Ausbildung (laufendes Praktikumsangebot für die Ausbildung zur Sozialarbeiterin oder zum Sozialarbeiter) und zu laufenden Forschungsprojekten von Fachhochschulen leisten. Es besteht eine enge Zusammenarbeit mit der lokalen Fachhochschule für die Ausbildung aber auch für die Teilnahme an Studien oder zur Gestaltung von neuen Produkten. Im Jahr 2023 haben fünf Studentinnen und Studenten der Betriebspsychologie eine praktische und für den Dienst verwertbare Arbeit zur Gesundheitsförderung der Mitarbeiterinnen und Mitarbeiter geschrieben. Das Personal hat Tools bekommen, um sich gegenseitig unterstützen zu können. Die Leiterinnen und Leiter haben nun eine Handhabe zur Begleitung bzw. Reintegration von ausgefallenem Personal. Im Jahr 2024 hat sich die Sozialdirektion als Weiterbildungsthema „Gesundheit“ gesetzt.

2.1 Entwicklungstendenzen

Fallzahlen

Die folgenden Tabellen zeigen die Entwicklung während der letzten elf Jahre (01.01.2009 bis 31.12.2022) in absoluten Zahlen und in Prozent:

Sozialregion Olten	Anzahl im Lastenausgleich anrechenbare Dossiers (Mandate per Stichtag 31.12 und bebuchte Dossiers Sozialhilfe inkl. Flüchtlinge und Asyl im laufenden Jahr)														
	8	9	10	11	12	13	14	15	16	17	18	19	20	21	22
Hauenstein- lfenthal	7	6	2	1	11	14	12	9	10	11	10	9	6	7	6
Olten	1'098	1'112	1'144	1'247	1'254	1'285	1'331	1'332	1'367	1'402	1'405	1'379	1'334	1'260	1'326
Trimbach	324	373	414	491	514	574	599	602	645	641	628	652	657	652	668
Winznau	55	58	61	72	69	85	87	87	92	92	92	91	86	83	94
Wisen	6	8	7	5	6	8	14	18	21	24	19	15	18	13	13
Sozialregion	1'490	1'557	1'628	1'816	1'854	1'966	2'043	2'048	2'135	2'170	2'154	2'146	2'101	2'015	2'107
Kanton SO	8'868	9'463	9'911	10'452	11'196	11'737	12'169	12'668	13'343	13'383	13'225	13'029	12'961	12'731	13'685

Sozialregion Olten	prozentualer Zuwachs in der angegebenen Zeitperiode bzw. im angegebenen Jahr														
	9	10	11	12	13	14	15	16	17	18	19	20	21	22	09-22
Hauenstein- lfenthal	---	---	---	---	---	---	---	---	---	---	---	---	---	---	---
Olten	1.3	2.9	9.0	0.6	2.5	3.6	0.1	2.6	2.6	2.8	-1.9	-3.3	-5.5	5.2	21
Trimbach	15.1	11.0	18.6	4.7	11.7	4.4	0.5	7.1	-0.6	-2.6	3.8	0.8	-0.8	2.5	106
Winznau	5.5	5.2	18.0	-4.2	23.2	2.4	0.0	5.7	0.0	0.0	-1	-5	-3	13	71
Wisen	---	---	---	---	---	---	---	---	---	---	---	---	---	---	---
Sozialregion	4.5	4.6	11.5	2.1	6.0	3.9	0.2	4.2	1.6	0.9	-0.4	-2.1	-4.1	4.6	41
Kanton SO	6.7	4.7	5.5	7.1	4.8	3.7	4.1	5.3	0.3	-0.9	-1.5	-0.5	-1.8	7.5	54

Die Fallzahlen der Sozialhilfe sind stabil geblieben, weshalb die Stellenplanung 2023 mit derselben Anzahl Stellen wie bei der Stellenplanung 2021 erfolgte. Die befristete Stelle im Umfang von 0.5 FTE aus dem Jahr 2022 für die Bewältigung der Ukraine-Krise wurde im Jahr 2023 nicht verlängert. Aufgrund steigender Fallzahlen im Amt für Kindes- und Erwachsenenschutz wurden für das Jahr 2023 1.5 FTE an Mandatsführung bewilligt. Zudem wurde die PriMa-Fachstelle mit einer Dotierung von 0.5 FTE vom Parlament per 1.1.2023 genehmigt.

Nettounterstützungen Sozialhilfe

Die Nettounterstützungen haben um CHF 871'193 zugenommen. Die folgende Tabelle zeigt die Differenzen nach BC-Gruppe (Kostenarten) auf:

Regelsozialhilfe (5720)

BC-Gruppe	2023	2022	Differenz
10.00 Grundbedarf	-9'307'604	-9'398'118	-90'514
11.00 Wohnkosten	-7'479'585	-7'639'259	-159'674
12.00 Gesundheitskosten	-1'072'626	-1'112'554	-39'928
13.00 Zahnarztkosten	-373'697	-415'233	-41'536
14.00 Verkehrsausl/auswärtige Verpflegung/Fremdbetreuung	-893'968	-1'056'800	-162'832
15.00 Integrationskosten / Integrationszulagen / EFB	-1'105'314	-1'231'403	-126'089
16.00 Krankheits- und behinderungsbedingte Auslagen	-258'655	-234'249	24'406
17.00 Schule / Ausbildung	-48'836	-62'376	-13'540
18.00 Stationärer Aufenthalt / Kinderschutzmassnahmen	-7'269'494	-6'930'174	339'320
19.00 Weitere situationsbedingte Leistungen	-210'480	-205'429	5'051
Total Ausgaben	-28'020'259	-28'285'595	-265'336
20.00 Erwerbseinkommen / KIZU	2'665'081	2'839'140	174'059
21.00 Alimente	774'397	675'147	-99'250
22.00 Einkommen aus Renten und Versicherungen	3'686'259	4'509'766	823'507
23.00 Krankenkassen-Rückerstattungen	387'306	436'694	49'388
24.00 Zahnarzt-Rückerstattungen	58'881	57'077	-1'804
25.00 Haushaltführung/Konkubinats/Stipendien/Weitere Einn	648'975	839'604	190'629
Total Einnahmen	8'220'899	9'357'428	1'136'529
Total Nettounterstützungen	-19'799'360	-18'928'167	871'193

Arbeitsmarktzahlen (Stand Dezember 2023)

Die Arbeitslosenquote in der SRO betrug per Dezember 2022 1.9 %. Ein Jahr später verharrte sie auf diesem tiefen Niveau. Dies wirkt sich sehr positiv auf die Fallzahlen in der Sozialregion Olten aus. Es können Personen vermehrt abgelöst werden.

2.2 Sozialkommission der Sozialregion Olten (11 Sitzungen)

	2023	2022	2021
Total Beschlüsse Sozialregion Olten	370	477	471

Die Sozialkommission behandelte an 11 Sitzungen 370 Geschäfte. In 38 Fällen wurden die Leistungen u.a. wegen fehlender Arbeitsbemühungen oder unterlassener Mitwirkungspflicht gekürzt, in 11 Fällen auf Nothilfe reduziert und in zwei Fällen eingestellt.

2.3 Kindes- und Erwachsenenschutz-Massnahmen (Vormundschaftliche Massnahmen)

	B2023	B2022	B2021
Total geführte Mandate*	664	653	674

*Vorgabe (Richtzahl) der Anzahl anrechenbarer Fälle für das Budget durch Amt für Gesellschaft und Soziales

2.4 Sozialhilfe

Unterstützungen (CHF)

	R2023	R2022	R2021
Sozialhilfe	19'799'360	18'928'167	21'078'769
Flüchtlinge und Asyl	3'608'436	3'698'877	3'337'693
Total	23'407'796	22'627'044	24'416'462

Anzahl Fälle*

	B2023	B2022	B2021
Sozialhilfe	1'146	1'195	1'215
Flüchtlinge und Asyl	205	253	257
Total geführte Fälle	1'351	1'448	1'472

*Vorgabe (Richtzahl) der Anzahl anrechenbarer Fälle für Budget durch Amt für Gesellschaft und Soziales
(die Status S-Fälle zählen erst ab B2024)

Behördliche Sanktionen

	2023	2022	2021
Kürzungen Sozialhilfe	46	43	31
Einstellungen Sozialhilfe	2	15	5
Anhörungen durch Vertretung Kommission	0	1	7
Total behördliche Sanktionen	48	59	43

2.5 AHV-Zweigstelle

Anmeldungen, Berechnungen, Erfassungen und Mutationen 2022 effektiv

	2023	2022	2021
Anträge für Renten, Hilflosenentschädigungen, Betreuungsgutschriften, AHV-Splitting, Mutterschaftsentschädigungen, Hausdienst und provisorischen Rentenberechnungen	73	141	154
Rentenmutationen	672	817	824
Erfassungen von Selbständigerwerbstätigen	4	3	1
Erfassungen von Nichterwerbstätigen	78	141	150
Versicherungsausweise	15	26	27

Ergänzungsleistungen AHV/IV

	2023	2022	2021
Bezügerinnen und Bezüger	1'644	1'669	1'612
Neuanmeldungen	263	257	259
Periodische Überprüfungen	109	233	236
Jährliche Überprüfungen	83	83	86

Die stetige Abnahme der Anträge für Renten, Hilflosenentschädigungen etc. erklärt sich damit, dass die Formulare heute elektronisch zugänglich sind und die AHV-Zweigstelle keine Personalien mehr bestätigen muss. Die Anträge können somit durch die Kundschaft direkt der zuständigen Ausgleichskasse eingereicht werden, weshalb es bei den AHV-Zweigstellen zu weniger Anträgen kommt.

2.6 Beiträge aus Fonds und Stiftungen

Sozialarbeitende und Berufsbeistandspersonen der Sozialregion Olten stellen in begründeten Einzelfällen Unterstützungsgesuche für Beiträge aus Fonds und Stiftungen. Zur Verfügung stehen:

- Fonds Altersfürsorge (29100.23)
- Fonds Soziale Zwecke (29100.30)

Anträge wurden aber keine gestellt.

Anzumerken ist, dass der Stadtrat am 23.5.2022 die Richtlinien über den Fonds für soziale Zwecke revidiert hat und die Gelder vom Altersfürsorgefonds in den Fonds für soziale Zwecke überführt hat.

2.7 Mütter- und Väterberatung

Die Geburtenzahlen sind deutlich gesunken. Im Jahr 2022 wurden 326 Geburten verzeichnet. Im letzten Jahr waren es noch 253 Kinder, welche geboren wurden (-22 %). Der Rückgang war insbesondere in Olten und Trimbach spürbar. Mit 83% der Eltern konnte in den ersten Lebenswochen ihres Kindes in Kontakt getreten werden. Deutlich zugenommen haben die umfassenden Beratungen (30 Min. und mehr) auf 503 Beratungen im Jahr 2023 gegenüber 391 im Vorjahr, trotz weniger Kinder. Die Beratungsthemen sind somit komplexer geworden. Vermehrt werden auch psychosoziale Fragestellungen aufgeworfen. Es wurden auch zwei Familien innerhalb eines Auftrages der KESB unterstützt. In Olten wird der Geburtsvorbereitungskurs „Mamamundo“ für fremdsprachige Eltern angeboten. Das kantonale Angebot wird gemeinsam mit Hebammen und Dolmetschern durchgeführt. Die Mütter- und Väterberatung stellte jeweils am letzten Kursabend ihr Angebot vor. Der Kurs konnte im Jahr 2023 zweimal durchgeführt werden. Neu engagiert sich die Mütter- und Väterberatung im „Mama-Café“ im Cultibo in Olten. Es werden themenbezogene Inputs gegeben. Die Eltern müssen hierfür nicht in der Sozialregion wohnhaft sein. Auch

werden die Eltern über lokale Angebote wie Elterntreff, Deutschkurse, kulturelle Familienangebote, Jugendbibliothek etc. regelmässig durch die Mütter- und Väterberatung informiert. Die Eltern schätzen dies und nehmen die Angebote in Anspruch.



Sozialhilfeempfängerstatistik Wirtschaftliche Sozialhilfe WSH Sozialdiensttabellen

Auswertungen 2022 - Sozialregion Olten

Übersichtszahlen	Sozialdienst 2021	Sozialdienst 2022	Kanton 2022
Total Dossiers mit Leistungsbezug in der Erhebungsperiode	1'107	1'084	6'278
- davon laufende Dossiers	971	943	5'434
- davon abgeschlossene Dossiers	136	141	844
Total Dossiers ohne Leistungsbezug in der Erhebungsperiode	158	142	837
	.	.	.
Total Personen mit Leistungsbezug in der Erhebungsperiode	1'577	1'552	8'959
- davon in laufenden Dossiers	1'403	1'358	7'767
- davon in abgeschlossenen Dossiers	174	194	1'192
Total Personen ohne Leistungsbezug in der Erhebungsperiode	204	213	1'252
	.	.	.
Anzahl unterstützter Personen pro Dossier	1.42	1.43	1.43

Alter

	Sozialdienst 2021		Sozialdienst 2022		Kanton 2022	
	Anzahl	Anteil in %	Anzahl	Anteil in %	Anzahl	Anteil in %
Total	1'577	100.0	1'552	100.0	8'958	100.0
0-17 Jahre	454	28.8	436	28.1	2'860	31.9
18-25 Jahre	138	8.8	136	8.8	824	9.2
26-35 Jahre	265	16.8	260	16.8	1'432	16.0
36-45 Jahre	270	17.1	271	17.5	1'407	15.7
46-55 Jahre	245	15.5	243	15.7	1'293	14.4
56-64 Jahre	190	12.0	187	12.0	998	11.1
65+ Jahre	15	1.0	19	1.2	144	1.6

Ohne Angaben	0	0.0	0	0.0	1	0.0

Grundgesamtheit für Merkmal Alter: Dossiers mit Leistungsbezug in der Erhebungsperiode. Bei der Verteilung nach Altersgruppen ist zu beachten, dass die einzelnen Altersgruppen unterschiedlich viele Jahre umfassen.

Geschlecht

	Sozialdienst 2021		Sozialdienst 2022		Kanton 2022	
	Anzahl	Anteil in %	Anzahl	Anteil in %	Anzahl	Anteil in %
Total	1'577	100.0	1'552	100.0	8'957	100.0
Männer	798	50.6	787	50.7	4'599	51.3
Frauen	779	49.4	765	49.3	4'358	48.7

Weiss nicht und Ohne Angaben	0	0.0	0	0.0	2	0.0

Grundgesamtheit für Merkmal Geschlecht: Dossiers mit Leistungsbezug in der Erhebungsperiode.

Nationalität

	Sozialdienst 2021		Sozialdienst 2022		Kanton 2022	
	Anzahl	Anteil in %	Anzahl	Anteil in %	Anzahl	Anteil in %
Total	1'577	100.0	1'552	100.0	8'953	100.0
Schweizer/-innen	680	43.1	677	43.6	4'573	51.1
Ausländer/-innen	897	56.9	875	56.4	4'380	48.9

Weiss nicht und Ohne Angaben	0	0.0	0	0.0	6	0.1

Grundgesamtheit für Merkmal Nationalität: Dossiers mit Leistungsbezug in der Erhebungsperiode.

Aufenthaltsstatus

	Sozialdienst 2021		Sozialdienst 2022		Kanton 2022	
	Anzahl	Anteil in %	Anzahl	Anteil in %	Anzahl	Anteil in %
Total	897	100.0	874	100.0	4'372	100.0
Niedergelassene (C)	460	51.3	457	52.3	2'205	50.4
Flüchtlinge mit Asyl 5+ (B)	158	17.6	153	17.5	681	15.6
Jahresaufenthalter/innen (B)	212	23.6	179	20.5	958	21.9
Kurzaufenthalter/innen (L)	3	0.3	9	1.0	44	1.0
Vorläufig aufgenommene Flüchtlinge 7+ (F)	15	1.7	18	2.1	124	2.8
Vorläufig aufgenommene Personen 7+ (F)	30	3.3	36	4.1	250	5.7
Flüchtling mit Asyl 5- (B) // Vorläufig aufgenommene Flüchtlinge 7- (F)	4	0.4	5	0.6	33	0.8
Asylsuchende (N) // Vorläufig aufgenommene Personen 7- (F)	0	0.0	0	0.0	18	0.4
Personen ohne Bewilligung // Übrige	15	1.7	17	1.9	59	1.3

Weiss nicht und Ohne Angaben	0	0.0	1	0.1	8	0.2

Grundgesamtheit für Merkmal Aufenthaltsstatus: Dossiers mit Leistungsbezug in der Erhebungsperiode. Die Zuteilung der Dossiers zur Sozialhilfestatistik (SHS) erfolgt über die antragstellende Person. Dadurch gelangen in Einzelfällen auch weitere Mitglieder einer Unterstützungseinheit in die SHS, deren Aufenthaltsstatus (Flüchtling mit Asyl 5- (B), Vorläufig aufgenommener Flüchtling 7- (F)) grundsätzlich der Statistik im Flüchtlingsbereich zuzurechnen ist.

Ländergruppen

	Sozialdienst 2021		Sozialdienst 2022		Kanton 2022	
	Anzahl	Anteil in %	Anzahl	Anteil in %	Anzahl	Anteil in %
Total	897	100.0	875	100.0	4'379	100.0
EU28 und EFTA-Länder	196	21.9	213	24.3	1'206	27.5
...EU17 1)	140	15.6	137	15.7	855	19.5
...EU8 2), EU2 3) und weitere EU-Mitglieder 4)	56	6.2	76	8.7	351	8.0
EFTA	0	0.0	0	0.0	0	0.0
Übriges Europa (mit Türkei)	261	29.1	239	27.3	1'215	27.7
Übrige Länder	435	48.5	418	47.8	1'950	44.5
...Afrika	172	19.2	160	18.3	998	22.8
...Nordamerika	0	0.0	0	0.0	4	0.1
...Lateinamerika	43	4.8	32	3.7	126	2.9
...Asien	220	24.5	226	25.8	821	18.7
...Ozeanien	0	0.0	0	0.0	1	0.0
Staatenlos	5	0.6	5	0.6	8	0.2

Weiss nicht, Staat unbekannt und ohne Angaben	0	0.0	0	0.0	1	0.0

Grundgesamtheit für Merkmal Ländergruppen: Dossiers mit Leistungsbezug in der Erhebungsperiode. Die Kategorie 'Staat unbekannt' bezeichnet ausländische Personen mit einer unbekanntem Herkunft.

Zivilstand (ab 18 Jahren)

	Sozialdienst 2021		Sozialdienst 2022		Kanton 2022	
	Anzahl	Anteil in %	Anzahl	Anteil in %	Anzahl	Anteil in %
Total	1'123	100.0	1'116	100.0	6'090	100.0
Ledig	556	49.5	559	50.1	3'033	49.8
Verheiratet (inkl. getrennt und in eingetragener Partnerschaft lebend)	324	28.9	320	28.7	1'646	27.0
Verwitwet	11	1.0	14	1.3	102	1.7
Geschieden	232	20.7	223	20.0	1'309	21.5

Weiss nicht und Ohne Angaben	0	0.0	0	0.0	2	0.0

Grundgesamtheit für Merkmal Zivilstand: Dossiers mit Leistungsbezug in der Erhebungsperiode, bei weiteren Mitgliedern der Unterstützungseinheit nur reguläre Dossiers. Der Kategorie 'Verheiratet' werden auch getrennt lebende Ehepaare zugeordnet.

Erwerbssituation (von 15 bis 64 Jahren)

	Sozialdienst 2021		Sozialdienst 2022		Kanton 2022	
	Anzahl	Anteil in %	Anzahl	Anteil in %	Anzahl	Anteil in %
Total	1'178	100.0	1'175	100.0	6'229	100.0
Erwerbstätige	352	29.9	360	30.6	1'895	30.4
Erwerbslose	425	36.1	386	32.9	1'932	31.0
Nichterwerbspersonen	401	34.0	429	36.5	2'402	38.6

Weiss nicht und Ohne Angaben	0	0.0	0	0.0	209	3.2

Grundgesamtheit für Merkmal Erwerbssituation: Dossiers mit Leistungsbezug in der Erhebungsperiode, bei weiteren Mitgliedern der Unterstützungseinheit nur reguläre Dossiers. Falls mehrere Angaben zur Erwerbssituation (Mehrfachnennung) vorliegen, wird gemäss einer Prioritätenliste vorgegangen (Erwerbstätige vor Erwerbslose vor Nichterwerbsperson). Eine unterstützte Person gilt ab 1 Stunde bezahlter Erwerbsarbeit pro Monat als erwerbstätig. Lehrlinge werden ebenfalls den Erwerbstätigen zugerechnet. Als Nichterwerbspersonen gelten z.B. Personen in Ausbildung, Rentner (AHV und IV) und vorübergehend Arbeitsunfähige.

Ausbildung (von 25 bis 64 Jahren)

	Sozialdienst 2021		Sozialdienst 2022		Kanton 2022	
	Anzahl	Anteil in %	Anzahl	Anteil in %	Anzahl	Anteil in %
Total	856	100.0	870	100.0	4'333	100.0
Keine berufliche Ausbildung	466	54.4	475	54.6	2'131	49.2
Berufliche Ausbildung, Maturität	347	40.5	340	39.1	1'983	45.8
Universität, höhere Fachausbildung	43	5.0	55	6.3	219	5.1

Nicht feststellbar, weiss nicht und ohne Angaben	130	13.2	109	11.1	899	17.2

Grundgesamtheit für Merkmal Ausbildung: Dossiers mit Leistungsbezug in der Erhebungsperiode, bei weiteren Mitgliedern der Unterstützungseinheit nur reguläre Dossiers. Keine berufliche Ausbildung umfasst: 'Schulbesuch weniger als 7 Jahre', und 'obligatorische Schule'. Die 'Anlehre' gilt als Berufsbildung. 'Nicht feststellbar' ist eine eigene Kategorie, die angekreuzt werden kann.

Struktur der Unterstützungseinheit

	Sozialdienst 2021		Sozialdienst 2022		Kanton 2022	
	Anzahl	Anteil in %	Anzahl	Anteil in %	Anzahl	Anteil in %
Total	1'106	100.0	1'084	100.0	6'059	100.0
Privathaushalte	949	85.8	927	85.5	5'158	85.1
..Einpersonendossiers	699	63.2	666	61.4	3'764	62.1
....Einpersonendossiers - Alleinlebende	464	42.0	459	42.3	2'548	42.1
....Einpersonendossiers - Nicht-Alleinlebende	235	21.2	207	19.1	1'216	20.1
..Einelternfamilien	146	13.2	162	14.9	905	14.9
..Paare mit Kind(ern)	60	5.4	53	4.9	283	4.7
..Paare ohne Kind	40	3.6	41	3.8	174	2.9
..Andere	4	0.4	5	0.5	32	0.5
Stationäre Einrichtung, Heime	124	11.2	130	12.0	752	12.4
Besondere Wohnformen	33	3.0	27	2.5	149	2.5

Weiss nicht und Ohne Angaben	1	0.1	0	0.0	219	3.5

Grundgesamtheit für Merkmal Struktur der Unterstützungseinheit: Dossiers mit Leistungsbezug in der Erhebungsperiode. Die Struktur der Unterstützungseinheit ist eine Typologisierung der Unterstützungseinheiten aufgrund des Merkmals 'Wohnstatus'. Es wird unterschieden nach 'Privathaushalten', 'Stationären Einrichtungen, Heimen' und 'Besonderen Wohnformen'. Fehlt das Merkmal 'Wohnstatus', kann keine Struktur der Unterstützungseinheit generiert werden (vgl. Zeile 'Ohne Angaben'). 'Nicht-Alleinlebende' bezeichnet Dossiers bestehend aus nur einer unterstützten Person, die den Haushalt jedoch mit einer oder mehreren Person/en teilt. 'Besondere Wohnformen' beinhaltet Fahrende, Personen in Hotels und Personen ohne Unterkunft.

Bezugsdauer

	Sozialdienst 2021		Sozialdienst 2022		Kanton 2022	
	Anzahl	Anteil in %	Anzahl	Anteil in %	Anzahl	Anteil in %
Total	303	100.0	299	100.0	2'094	100.0
bis 1 Jahr	116	38.3	100	33.4	882	42.1
1-2 Jahre	60	19.8	54	18.1	457	21.8
2-4 Jahre	54	17.8	54	18.1	376	18.0
4 Jahre+	73	24.1	91	30.4	379	18.1

Ohne Angaben	0	0.0	0	0.0	0	0.0

Grundgesamtheit für Merkmal Bezugsdauer: Abgeschlossene Dossiers mit und ohne Leistungsbezug in der Erhebungsperiode. Die Zahlen dieser Abschnitte beziehen sich auf die abgeschlossenen Dossiers: Dossiers, die während 6 Monaten keine Auszahlung erhielten, gelten als abgeschlossen. Es können somit auch Dossiers darunter fallen, die ihre letzte Auszahlung noch im vorangehenden Jahr erhielten und im laufenden Jahr abgeschlossen wurden.

Hauptgrund der Beendigung

	Sozialdienst 2021		Sozialdienst 2022		Kanton 2022	
	Anzahl	Anteil in %	Anzahl	Anteil in %	Anzahl	Anteil in %
Total	291	100.0	284	100.0	1'935	100.0
Verbesserung der Erwerbssituation	71	24.4	122	43.0	615	31.8
Existenzsicherung durch andere Sozialleistungen	85	29.2	70	24.6	560	28.9
Beendigung der Zuständigkeit	123	42.3	87	30.6	664	34.3
Anderes	12	4.1	5	1.8	96	5.0

Unbekannt und ohne Angaben	12	4.0	15	5.0	159	7.6

Grundgesamtheit für Merkmal Hauptgrund der Beendigung: Abgeschlossene Dossiers mit und ohne Leistungsbezug in der Erhebungsperiode.

Deckungsquote

	Sozialdienst 2021		Sozialdienst 2022		Kanton 2022	
	Anzahl	Anteil in %	Anzahl	Anteil in %	Anzahl	Anteil in %
Total	1'075	100.0	1'053	100.0	5'930	100.0
1	525	48.8	545	51.8	3'220	54.3
0.75-0.99	233	21.7	188	17.9	1'017	17.2
0.50-0.74	138	12.8	122	11.6	648	10.9
0.25-0.49	108	10.0	119	11.3	567	9.6
<0.25	71	6.6	79	7.5	478	8.1

Ohne Angaben	28	2.5	28	2.6	284	4.6

Grundgesamtheit für Merkmal Deckungsquote: Dossiers mit Leistungsbezug in der Erhebungsperiode und ohne Leistungstyp einmalige Zahlung ohne Budget. Die Deckungsquote ist der Anteil des Nettobedarfs am Bruttobedarf. Der Bruttobedarf entspricht dem theoretischen finanziellen Bedarf einer Unterstützungseinheit ohne Berücksichtigung der Einnahmen. Zieht man die Einnahmen ab, erhält man den Nettobedarf. Die Deckungsquote sagt somit aus, wie weit der materielle Bedarf einer Unterstützungseinheit durch Sozialhilfeleistung gedeckt wird. Sie variiert zwischen 0 und 1. Je höher die Quote, desto höher der Anteil der finanziellen Sozialhilfe am Gesamteinkommen des Sozialhilfefalles. Es werden nur die Dossiers mit positiven Werten im Nettobedarf als Basis für die Tabellen berücksichtigt.

Dossiers und unterstützte Personen nach Sozialdienst und Gemeinden

	Dossiers 2021	Personen 2021	Dossiers 2022	Personen 2022
Sozialregion Olten	1107	1577	1084	1552
Gemeinden
HAUENSTEIN-IFENTHAL	0	0	0	0
TRIMBACH	376	517	382	553
WINZNAU	39	55	36	52
WISEN (SO)	5	7	2	4
OLTEN	687	998	664	943

Dossiers mit Leistungsbezug in der Erhebungsperiode, ohne Doppelzählungen. "0" als Anzahl steht für Gemeinden die über keine Sozialhilfedossiers verfügen.

Hinweise zum Gebrauch der Tabellen

Publikation und Weitergabe

Veröffentlichungen der Ergebnisse, womit auch das Publizieren im Internet verstanden wird, sind nur mit dem ausdrücklichen Einverständnis des BFS möglich. Die vorliegenden Tabellen werden nur an die in der Sozialhilfestatistik involvierten Erhebungsstellen abgegeben.

Datenbasis

Alle Ergebnisse in den Sozialdiensttabellen beziehen sich auf die wirtschaftliche Sozialhilfe (reguläre Dossiers mit und ohne Zielvereinbarung, einmalige Zahlungen mit und ohne Budget sowie Bevorschussungen von Arbeitslosenleistungen). Die Daten werden einheitlich durch das BFS übernommen und plausibilisiert. Die Anzahl Dossiers, welche die Erhebungsstellen an das BFS geliefert haben, stimmen nicht in jedem Fall mit den vorliegenden Ergebnissen überein. Dossiers können gelöscht werden, falls sie die Rahmenbedingungen der Erhebung nicht erfüllen (z.B. ein Dossier liegt ausserhalb der Erhebungsperiode). Es können aber auch Dossiers d.h. Stichtagszustände hinzugefügt werden, falls nur ein Anfangszustand aber kein Stichtagszustand geliefert wurde.

Richtigkeit der Ergebnisse

Die Ergebnisse können nur so gut sein, wie die gelieferten Daten korrekt und vollständig sind. Die Aussagekraft der Ergebnisse hängt u.a. von der Anzahl der fehlenden Angaben und deren Verteilung ab. Schon bei kleinen Anteilen fehlender Werte sind Aussagen zu den Ergebnissen problematisch.

Berücksichtigte Dossiers

Die Zahlen in den Tabellen beziehen sich auf Dossiers mit Leistungsbezug in der Erhebungsperiode. Ausnahmen: Tabellenabschnitte 'Bezugsdauer' und 'Hauptgrund der Beendigung', in denen die abgeschlossenen Dossiers mit und ohne Leistungsbezug berücksichtigt werden.

Erhebungsperiode

Die Sozialhilfedaten beziehen sich auf die Zeit vom 1. Januar bis zum 31. Dezember. Da die Sozialhilfefälle aber erst 6 Monate nach der letzten Zahlung als abgeschlossen gelten, kann die letzte Auszahlung noch im vorangehenden Jahr liegen. Dies kann nur in abgeschlossenen Dossiers der Fall sein (vgl. Abschnitte 'Bezugsdauer' und 'Hauptgrund der Beendigung').

Behandlung von fehlenden Angaben

'Ohne Angaben' beinhaltet sowohl fehlende Angaben als auch ungültige Codes. Die Kategorie 'ohne Angaben' wird zur Berechnung der Anzahl und der Quote eines bestimmten Merkmals nicht miteinbezogen. Dies kann dazu führen, dass sich die Totale der einzelnen Abschnitte unterscheiden können.

Publikationsprogramm der Sozialhilfestatistik des Bundesamtes für Statistik

Weiterführende Informationen (Hyperlinks):

1. Publikationen zur Sozialhilfeempfängerstatistik (SHS)

<https://www.bfs.admin.ch/bfs/de/home/statistiken/soziale-sicherheit/sozialhilfe.html>

2. Leitfaden zur SHS

<https://www.bfs.admin.ch/bfs/de/home/statistiken/soziale-sicherheit/erhebungen/shs.html>

3. Nationale Ergebnisse zur SHS (Detaillierte Daten)

<https://www.bfs.admin.ch/bfs/de/home/statistiken/soziale-sicherheit/sozialhilfe/sozialhilfebeziehende/wirtschaftliche-sozialhilfe.html.html>

4. Sozialhilfequote nach Kantone, Bezirke und Gemeinden (Interaktiver Statistischer Atlas der Schweiz)

http://www.atlas.bfs.admin.ch/maps/13/de/10413_112_7281_7263/17687.html

Auskunft:

info.social@bfs.admin.ch

Impressum:

Herausgeber: Bundesamt für Statistik (BFS)

Realisierung: Sektion Sozialhilfe (SHS)

Vertrieb: Sektion Sozialhilfe (SHS), Bundesamt für Statistik (BFS), CH-2010 Neuchâtel

Copyright: BFS, Sektion Sozialhilfe (SHS), Neuchâtel 2023

Produziert am : 16.10.2023

Quelle: BFS – Sozialhilfeempfängerstatistik (SHS)

