

Rechnungen und Verwaltungsbericht 2012

Einwohnergemeinde Olten



INHALTSVERZEICHNIS

	Seiten
I. Rechnung 2012	
Bericht und Antrag des Stadtrates an das Gemeindeparlament	I - X
Kennzahlen Allgemeine Verwaltung	XI - XV
II. Ergebnisse	
Laufende Rechnung (Allgemeine Verwaltung)	3
Artengliederung der Laufenden Rechnung (Allgemeine Verwaltung)	4 - 5
Artengliederung der Investitionsrechnung	6
Zusammenzug der Laufenden Rechnung	7
Zusammenzug der Investitionsrechnung	8
III. Laufende Rechnung (Allgemeine Verwaltung)	
0 Allgemeine Verwaltung	11 - 14
1 Öffentliche Sicherheit	15 - 18
2 Bildung	19 - 23
3 Kultur, Freizeit, Sport	24 - 29
4 Gesundheit	30 - 31
5 Soziale Wohlfahrt	32 - 33
6 Verkehr	34 - 35
7 Umwelt, Raumordnung	36 - 39
8 Volkswirtschaft	40
9 Finanzen, Steuern	41 - 42
IV. Investitionsrechnung (Allgemeine Verwaltung)	
0 Allgemeine Verwaltung	45
1 Öffentliche Sicherheit	-
2 Bildung	46
3 Kultur, Freizeit, Sport	47 - 48
6 Verkehr	49 - 51
7 Umwelt, Raumordnung	52 - 54
8 Volkswirtschaft	55
9 Finanzen, Steuern	56
V. Bestandesrechnung	59 - 60
Geldflussrechnung	61
Anhang zur Jahresrechnung	62 - 65
VI. Eventual- und Rückzahlungsverpflichtungen	66
VII. Nachtragskredite	67 - 70
VIII. Sozialregion Olten	73 - 75

	Seiten
IX. Regionale Zivilschutzorganisation RZSO	79 - 80
X. Regionaler Führungsstab Bevölkerungsschutz RFSB	83 - 84
XI. Liegenschaftsverzeichnis	87 - 93
XII. Revisionsbericht	97
XIII. Verwaltungsbericht	
Inhaltsverzeichnis des Verwaltungsberichtes	100
Organigramm der Stadtverwaltung	101
Einwohnergemeinde	103
Gemeindeparlament	104 - 105
Stadtrat und Kommissionen	106
Vorwort	107
Berichte	108 - 239
XIV. Pensionskasse der Stadt Olten	240 - 273

Bericht und Antrag des Stadtrates an das Gemeindeparlament

Einwohnergemeinde Olten, Rechnungen und Verwaltungsbericht 2012/ Genehmigung

Die Jahresrechnung der Stadt Olten schliesst im Jahr 2012 mit einem ausgewiesenen Verlust von 30'820.09 Franken ab; dies jedoch nur, da Steuervorbezugsreserven im Umfang von 17'700'000 Franken aufgelöst wurden. Der effektive Verlust beträgt somit 17'730'820.09 Franken. Dieser ist hauptsächlich auf tiefere Steuereinnahmen bei den Juristischen Personen und steigende Kosten in der gesetzlichen Sozialhilfe zurückzuführen. Beeinflussbare Kostenarten, wie Personal- und Sachaufwand, wurden leicht unterschritten.

Sehr geehrte Frau Präsidentin
Sehr geehrte Damen und Herren

Der Stadtrat unterbreitet Ihnen hiermit die Jahresrechnungen und den Verwaltungsbericht für das Rechnungsjahr 2012.

1. Resultatübersicht

Aufgrund der bereits im Vorfeld (Parlamentssitzungen/Medienmitteilungen) angekündigten Steuerausfälle bei den juristischen Personen mussten zur Deckung des anfallenden Verlustes 17.7 Mio. Franken Reserven im Steuervorbezug aufgelöst werden um die Jahresrechnung ausgleichen zu können. Kostenüberschreitungen mussten bei der gesetzlichen Sozialhilfe hingenommen werden. Die Kostensteigerung für die Stadt Olten betrug rund 0.9 Mio. Franken oder 18%.

Erfreulicherweise konnten die Steuereinnahmen der natürlichen Personen gegenüber dem Budget 2012 um rund 12% gesteigert werden. Sie bewegen sich, trotz einer Steuersenkung von 5 Steuerpunkten für das Jahr 2012, auf dem Niveau des Jahres 2011.

Der Steuereinbruch bei den Juristischen Personen gegenüber dem Vorjahr hat sich nochmals deutlich verstärkt. Die erzielten rund 23 Mio. Franken Steuereinnahmen konnten nur durch die Nachzahlung von Steuern aus dem Jahr 2011 realisiert werden. Die abgegrenzten Steuereinnahmen für das Steuerjahr 2012 konnten bei den juristischen Personen nur noch auf 14.6 Mio. Franken festgelegt werden. Die geplanten Steuereinnahmen der juristischen Personen wurden um rund 30 Mio. Franken oder 67% unterschritten.

Das Investitionsbudget von 35.6 Mio. Franken wurde zu 79% gut ausgeschöpft. Der Selbstfinanzierungsgrad liegt bei 37.8%, der effektive Geldfluss aus betrieblicher Tätigkeit jedoch unter Null. Da die Verluste über die Steuervorbezugsreserve ausgeglichen werden bleibt ein Nettovermögen von 9.055 Mio. Franken (pro Kopf: 510 Franken).

Sowohl das Ergebnis aus betrieblicher Tätigkeit wie auch das operative Ergebnis vor Steuern haben die Budgetwerte um 7.316 Mio. Fr. bzw. um 0.911 Mio. Fr. unterschritten.

Die Steuereinnahmen von 64,16 Mio. Franken verfehlten die budgetierten Steuererträge von

80.98 Mio. Franken deutlich. Vor allem bei den juristischen Personen konnten die budgetierten 44.77 Mio. Franken nicht realisiert werden. Die erzielten Erträge bei den juristischen Personen von 22.63 Mio. Franken wurden nur durch eine erhebliche Nachzahlung aus dem Jahr 2011 realisiert werden. Die effektiven, abgegrenzten Erträge aus dem Jahr 2012 betragen 14.6 Mio. Franken.

Gestufter Erfolgsausweis		Rechnung	Budget	Abweichung
in Tausend Fr. (Erträge bzw. Resultatverbesserungen mit Vorzeichen '-')		2012	2012	
A	Betrieblicher Aufwand vor Abschreibungen	107'025	104'614	2'411
30	Personalaufwand	53'869	54'304	-434
31	Sachaufwand	18'497	18'969	-472
35	Entschädigungen Gemeinwesen	3'992	4'223	-231
36	Beiträge	30'504	27'005	3'499
38	Einlagen in Spezialfinanzierungen	163	114	49
B	Betrieblicher Ertrag vor Steuern	-39'481	-44'386	4905
41	Regalien und Konzessionen	-128	-107	-21
43	Entgelte	-13'434	-13'395	-39
45	Rückerstattungen	-5'651	-5'593	-242
46	Beiträge für eigene Rechnungen	-13'706	-11'247	-2'459
48	Entnahmen aus Spezialfinanzierungen	-6'563	-13'744	-7'181
C=A+B	Ergebnis aus betrieblicher Tätigkeit vor Abschreibungen und Steuern	67'544	60'228	-7'316
D	Ergebnis aus Finanzierung	14'347	20'752	-6'406
32	Passivzinsen (Finanzaufwand)	1'024	1'400	-376
33	Abschreibungen	17'964	24'327	-6'363
42	Vermögenserträge (Finanzertrag)	-4'641	-4'974	333
E=C+D	Operatives Ergebnis vor Steuern	81'891	80'980	911
40	Steuerertrag (operativ)	-64'160	-81'701	17'541
F=E+40	Operatives Ergebnis nach Steuern	17'731	-721	18'452
40	Auflösung Steuerreserven	-17'700		-17'700
H=F+G	Ergebnis nach Auflösung Steuerreserve	31	-721	752

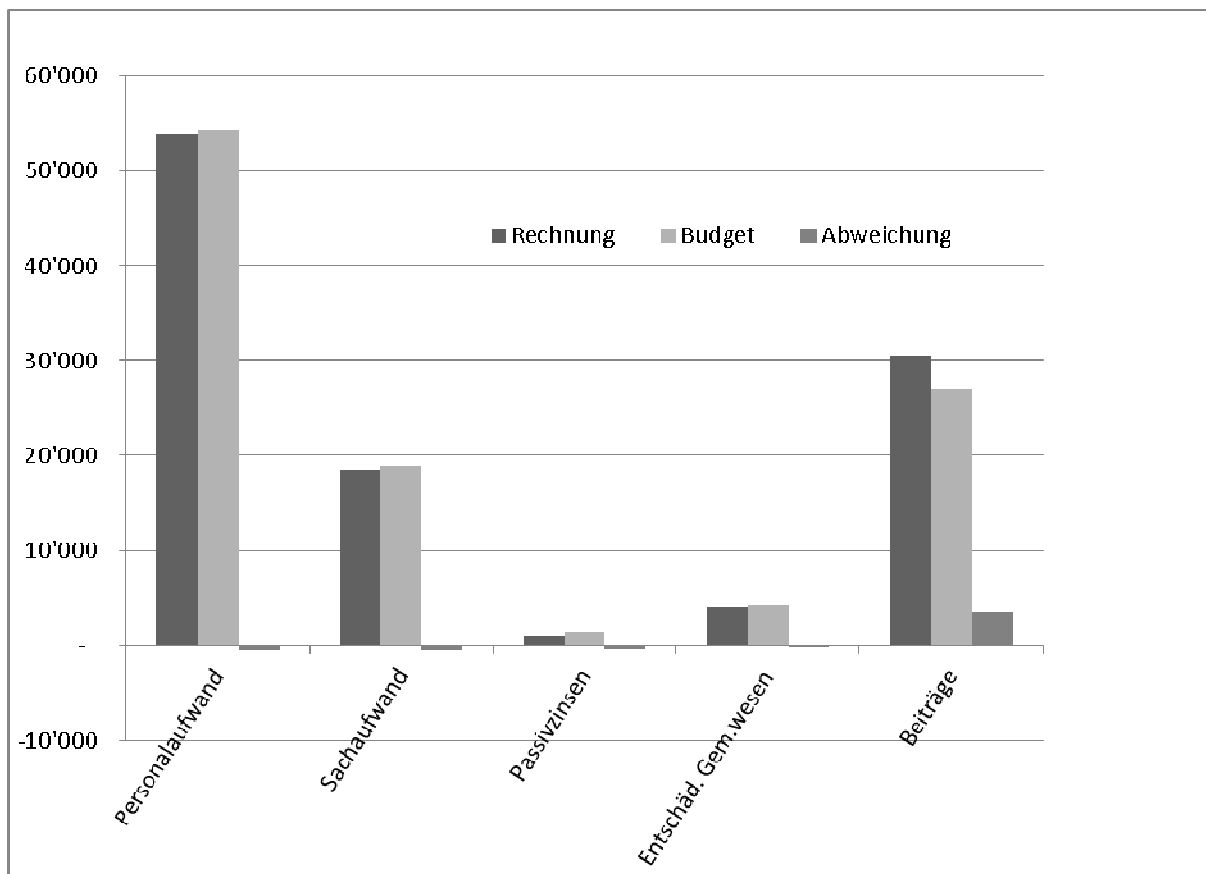
2. Vergleich mit den Budgetzielen

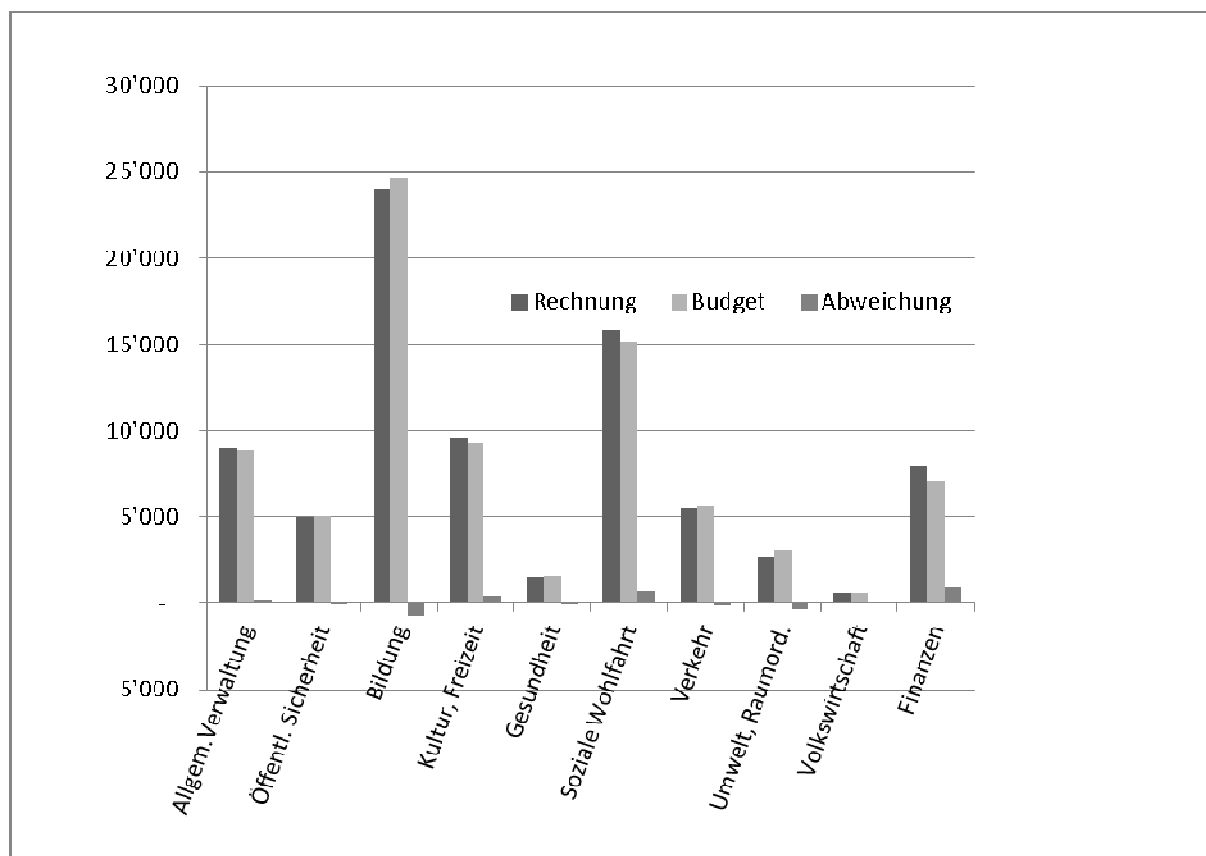
Der Stadtrat hatte mit den Budgetrichtlinien die folgenden Finanzziele vorgegeben

1. Senkung des Sachaufwandes von 5% gegenüber dem Budget 2011 (Der Sachaufwand liegt insgesamt 800'000 Franken unter dem Budgetwert 2011).
2. Langfristig wird ein Nettovermögen pro Kopf angestrebt.
3. Dauernder Selbstfinanzierungsgrad von 100% für Investitionen mit Werterhalt und langfristig 100% für Gesamtinvestitionen.
4. Der Steuersatz für Juristische Personen und natürliche Personen sind identisch.
5. Die Steuerliche Belastung liegt im tiefsten Drittel aller Solothurner Gemeinden.

Der Ausgleich der operativen laufenden Rechnung konnte aufgrund der Einbrüche bei den Steuereinnahmen der juristischen Personen nicht annähernd erreicht werden. Der Selbstfinanzierungsgrad beträgt 37.8%, geplant waren 68,2 %. Sämtliche Investitionen sowie Teile der laufenden Rechnung konnten somit nur durch Fremdkapital finanziert werden. Es gilt diese ungesunde Entwicklung unter allen Umständen zu verhindern.

Die wesentlichen Budgetabweichungen der Aufwand- und Ertragsarten sind im Verwaltungsbericht der Direktion Finanzen und Informatik enthalten. Die folgenden Grafiken zeigen die gute Budgetdisziplin und, mit Ausnahme bei der Sachart „Beiträge“, die geringen Budgetabweichungen in den Kostenarten und Funktionen (in Tausend Fr.). Bei den Beiträgen ist die Abweichung auf den Systemwechsels bei der Pflegefinanzierung (vgl. Rubrik 570 Altersheime) zurückzuführen (vgl. Kapitel 2.2.6 und 2.3.6 des Verwaltungsberichtes der Finanzdirektion).





Nachfolgend werden die relevanten Abweichungen einzelner Funktionen kurz dargestellt bzw. begründet (in Tausend Fr.):

0 Allgemeine Verwaltung

Nettoaufwand Budget	8'846
Nettoaufwand Rechnung	9'009
Budgetabweichung	-162

Die höchsten Abweichungen weisen die nicht budgetierte Verzinsung der Deckungslücke der Pensionskasse (281), Beiträge an die städtische Pensionskasse aufgrund der Reglementsanpassung per 1.1.2012 (194) sowie Mehreinnahmen bei den Mietzinsen des Stadthauses (171) und Mehreinnahmen bei den Rückerstattungen Familienausgleichskasse (258) aus.

1 Öffentliche Sicherheit

Nettoaufwand Budget	5'058
Nettoaufwand Rechnung	4'990
Budgetabweichung	68

In der öffentlichen Sicherheit konnten die Budgets in der Funktion selbst eingehalten werden.

2 Bildung

Nettoaufwand Budget	24'690
Nettoaufwand Rechnung	23'976
Budgetabweichung	714

Die Minderkosten sind zu einem grossen Teil beim Personal (- 782 TCHF) der HPS (Rubrik 228) zu finden, Die Sachkosten wurden um 423 TCHF unterschritten. Die Unterschreitung ist zu einem grossen Teil ebenfalls bei der HPS zu finden. Da die HPS spezialfinanziert ist, flossen dadurch auch weniger Kantonsbeiträge zurück.

3 Kultur, Freizeit, Sport

Nettoaufwand Budget	9'254
Nettoaufwand Rechnung	9'616
Budgetabweichung	-362

Die Mehrkosten fielen zum grössten Teil im Kunstmuseum (Personal- und Sachaufwand 191 TCHF), bei der allg. Freizeitgestaltung (Beiträge gem. Nachtragskrediten, 95 TCHF) sowie den Kinderspielflächen (Sachaufwand Nachtragskredit 57 TCHF) an.

4 Gesundheit

Nettoaufwand Budget	1'537
Nettoaufwand Rechnung	1'530
Budgetabweichung	7

Gesamtunterschreitung von 6'424 Franken

5 Soziale Wohlfahrt

Nettoaufwand Budget	15'154
Nettoaufwand Rechnung	15'838
Budgetabweichung	-684

Reduzierter Gemeindebeitrag an die allg. Sozialhilfe (-185), Kostensteigerungen bei der gesetzlichen Sozialhilfe (+904) belasten die Rechnung zusätzlich.

6 Verkehr

Nettoaufwand Budget	5'624
Nettoaufwand Rechnung	5'504
Budgetabweichung	120

Minderkosten im Bereich Parkplätze (-192), Minderkosten Werkhof (160), Mehrkosten im Sachaufwand der Gemeindestrassen (+190) und Minderkosten im Bereich Regionalverkehr (-20) entlasten die Rechnung.

7 Umwelt und Raumordnung

Nettoaufwand Budget	3'087
Nettoaufwand Rechnung	2'738
Budgetabweichung	-349

Die grössten Budgetabweichung stammen aus der Funktion 740 Friedhof Bestattungen (-141) und 781 öffentliche Bedürfnisanstalten (-54) und Naturschutz (-33).

8 Volkswirtschaft

Nettoaufwand Budget	649
Nettoaufwand Rechnung	649
Budgetabweichung	0

9 Finanzen (ohne Steuern)

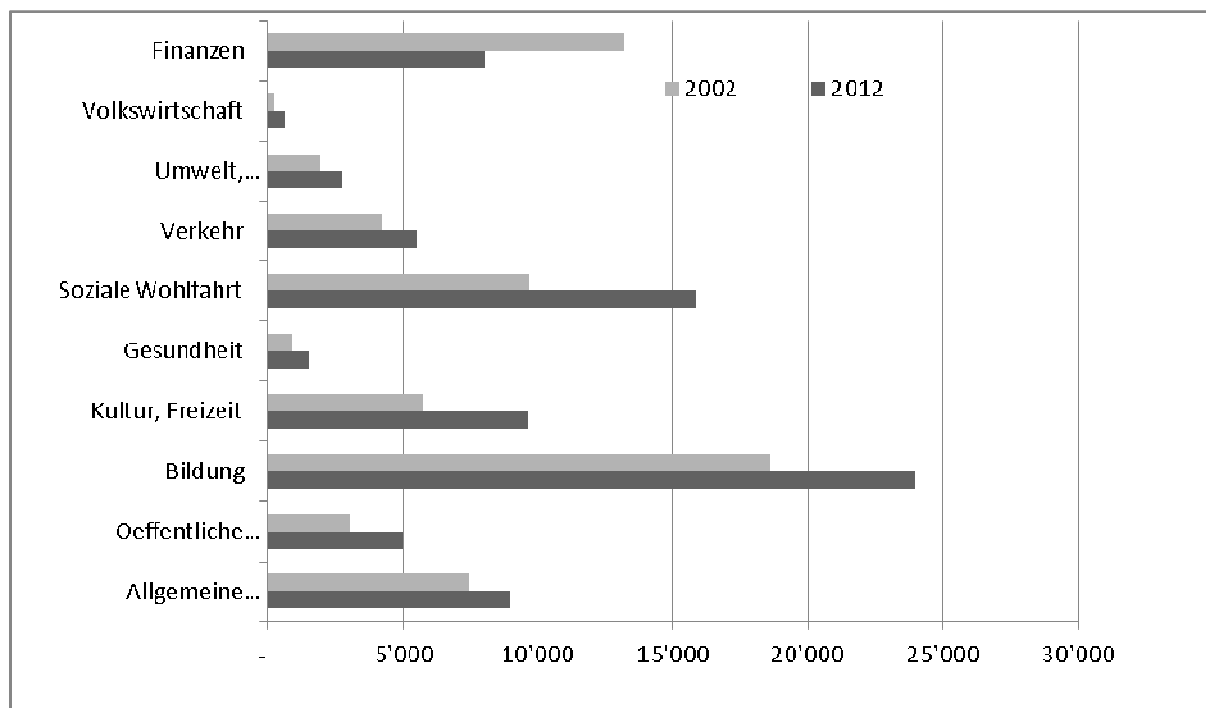
Nettoaufwand Budget	7'061
Nettoaufwand Rechnung	8'018
Budgetabweichung	-957

Aufgrund tieferer Jahrestanchen der vorfinanzierten Projekte (HPS, ERO, Sportpark) fallen die Entnahmen aus den Vorfinanzierungen entsprechend tiefer aus (Minderertrag 7.26 Mio), dazu kommen ein Minderaufwand bei den Abschreibungen (6.46 Mio) und Mindererlöse im Kapitaldienst aufgrund wegbleibender Dividendenausschüttungen (0.34 Mio.)

3. Entwicklung der Nettobelastungen der Hauptfunktionen im 10-Jahresvergleich

In absoluten Zahlen gemessen, hat der Bereich Soziale Wohlfahrt mit einer Zunahme von 6.157 Mio. Fr. die grösste Steigerung innerhalb der letzten 10 Jahre erfahren. Daneben verzeichneten jedoch auch die Bildung und Kultur/Freizeit kräftige Ausgabenzuwachsraten.

Funktion	2012	2002	Zunahme	in %
Allgemeine Verwaltung	9'008	7'438	1'570	21.1%
Oeffentliche Sicherheit	4'990	3'049	1'941	63.7%
Bildung	23'976	18'603	5'373	28.9%
Kultur, Freizeit	9'617	5'774	3'843	66.6%
Gesundheit	1'530	900	630	70.0%
Soziale Wohlfahrt	15'838	9'681	6'157	63.6%
Verkehr	5'504	4'260	1'244	29.2%
Umwelt, Raumordnung	2'738	1'945	793	40.8%
Volkswirtschaft	649	217	432	199.1%
Finanzen (ohne Steuern)	8'018	13'201	-5'183	-39.3%
Total	81'868	65'068	16'800	



4. Investitionsrechnung (in Tausend Fr.)

Brutto-Investitionen Budget	38'520
Brutto-Investitionen Rechnung	28'373
Budgetabweichung	-10'147
Netto-Investitionen Budget	35'567
Netto-Investitionen Rechnung	28'051
Budgetabweichung	-7'516

Die Brutto- und Nettoausgaben liegen unter dem veranschlagten Wert. Auch im Jahre 2012 führten Verzögerungen bei Grossprojekten (siehe auch anschliessende Tabelle) zum ausgewiesenen Realisierungsgrad von 78.9%. Der Selbstfinanzierungsgrad ist negativ. Sämtliche Investitionen mussten über Fremdkapital finanziert werden.

Folgende Projekte weisen die grössten Differenzen zwischen dem Plan- und IST-Wert auf: (Einzelprojekte, teilweise Sammelpositionen)

Projekt	Budget	Rechnung	Abweichung	%-Abw
Investitionsbeitrag FHNW	1.50	2.00	0.50	33.3
Sanierung Schulbauten	6.70	9.00	2.30	34.3
Eissportanlage, Investitionsbeitrag	2.70	1.44	-1.26	-46.6
Brücke Damm OSW	1.60	0.11	-1.49	-93.1
Bahnhof Ost – Veloparkierung	2.20	0.42	-1.78	-80.9
Bahnhof Ost – Unterführung	3.50	0.41	-3.09	-88.3
Parkleitsystem	1.50	0.02	-1.48	-98.7
Kirchgasse, Innenstadt	1.25	0.00	-1.25	-100.0
Div. Entwicklungsprojekte	2.06	0.60	-1.46	-70.9

5. Bilanzwerte und weitere Kommentare

Kommentare zur Bilanz sind im Jahresbericht Finanzen und Informatik - Abschnitt D - enthalten.

6. Ergebnisse aus Rechnungen mit Spezialfinanzierungen

6.1 Abwasserentsorgung (711)

Bei einem Umsatz von 4.28 Mio. Fr. schliesst die Betriebsrechnung nach Abschreibungen von 1.86 Mio. Fr. ausgeglichen ab. Der Buchwert der Aktiven beträgt Ende Rechnungsjahr noch 5'711 Mio. Fr.. Der Wiederbeschaffungswert für Kanalisationen und Spezialbauwerke wurde seinerzeit vom Amt für Umwelt SO auf rund 86 Mio. Fr. ermittelt. Für die Abwasserentsorgung wurden Bruttoinvestitionen von 1.454 Mio. Fr. getätigt. An Kanalisationsgebühren konnten 0.207 Mio. Fr. in Rechnung gestellt werden. Die Tarifausgleichsreserve blieb mit 0.908 Mio. Fr. unverändert.

6.2 Abfallbeseitigung (721)

Bei einem Ertrag von ca. 2.055 Mio. Fr. wird in diesem Bereich ein Überschuss von 0.02 Mio. Fr. ausgewiesen. Dieser Betrag ist als Einlage in die Spezialfinanzierung verbucht worden. Der Buchwert der Aktiven in der Abfallbeseitigung beträgt Ende Rechnungsjahr 0.961 Mio. Fr.. Die Reserve für die Abfallbeseitigung beträgt danach 1.624 Mio. Fr.

7. Sonderrechnungen

7.1 Pensionskasse der Stadt Olten

Die Darstellung der Jahresrechnung der Pensionskasse der Stadt Olten (inkl. angeschlossener Körperschaften) entspricht der Rechnungslegung nach Swiss GAP FER 26. Die Betriebsrechnung schliesst trotz einer Kapitalrendite von 6.20% bis Ende 2012 mit einem Mehraufwand von 7'151'102.63 Fr. ab. Der Deckungsgrad ist von 82.1% auf 79.6% gesunken. Der Hauptgrund für den hohen Mehraufwand ist die Senkung des technischen Zinssatzes für Rentner von 3.75% auf 3% (Vergleiche Betriebsrechnung Bildung Vorsorgekapital Rentner sowie Ziffer 32 Anhang). Diese Senkung wurde im Rahmen der bevorstehenden Statutenrevision bereits vorgezogen. Die vorhandene Arbeitgeber-Beitragsreserve von 21.04 Mio. Fr. zu Gunsten der Stadt Olten entspricht einem Deckungsgrad von knapp 11.2%. Sie entspricht einem Anteil von rund 49.6% der gesamten Unterdeckung von 42.46 Mio. Franken.

Weitere Informationen sind dem Jahresbericht der Pensionskasse zu entnehmen.

7.2 Regionale Zivilschutzorganisation

Der Kostenanteil für die angeschlossenen Gemeinden liegt um rund Fr. 16'000.00 unter dem Budgetwert.

7.3 Regionaler Führungsstab

Der Kostenanteil für die angeschlossenen Gemeinden liegt um rund Fr. 14'000.00 unter dem Budgetwert.

7.4 Sozialregion

Die Unterstützungsleistungen der gesetzlichen Sozialhilfe sind gegenüber dem Budget um rund 6.28 Mio. Franken oder 27% höher ausgefallen. Gegenüber der laufenden Rechnung 2011 beträgt die Steigerung 3.38 Mio. Franken oder 13%. Für das Jahr 2012 weist die gesetzliche Sozialhilfe keine ausgeglichene Rechnung auf. Grund dafür sind von der Sozialkommission bewilligte Kosten, die vom kantonalen Amt für Soziale Sicherheit (ASO) nicht in den interkommunalen Lastenausgleich aufgenommen worden sind. Es handelt sich dabei um 150'000 Franken. Erfreulicherweise konnten die allg. Verwaltungskosten pro Dossier von 2073.25 Franken (2011) auf 2'032.82 (2012) gesenkt werden. Für die Stadt Olten liegt der Gemeindebeitrag für das Vormundschafts- und Sozialamt rund 31'000 Franken höher als budgetiert. Der Beitrag für die gesetzliche Sozialhilfe lag aufgrund der höheren kantonalen Abrechnungspauschale rund 0.905 Mio. Fr. höher als budgetiert. Weitere Informationen sind dem Verwaltungsbericht der Direktion Soziales zu entnehmen.

8. Kennzahlen

Zur Beurteilung der Finanzlage eines Gemeinwesens und zur Steuerung der Haushalte werden Finanzkennzahlen herangezogen. Im Vordergrund stehen.

- Nettoschuld pro Einwohner/in
- Selbstfinanzierungsgrad
- Selbstfinanzierungsanteil
- Zinsbelastungsanteil

Seit 2007 kann ein Nettovermögen ausgewiesen werden. Der aktuelle Wert pro Kopf beträgt Fr. 510. Deshalb ist der Zinsbelastungsanteil mit – 2.8% weiterhin unter der Nullgrenze.

Der Selbstfinanzierungsgrad liegt bei 37.8% (Vorjahr 56,8 %) und der Selbstfinanzierungsanteil bei 8.9% (Vorjahr 9,4 %). Wobei in diesem Jahr die Kennzahl des Selbstfinanzierungsgrad nicht den effektiven Gegebenheiten entspricht, da bei der Ermittlung des Selbstfinanzierungsgrad die Auflösung der Steuervorbezugsreserve nicht mitberücksichtigt wird. Der effektive Geldabfluss aus betrieblicher Tätigkeit beträgt 8.144 Mio. Franken. Die Finanzierung der laufenden Rechnung musste somit durch Abbau bestehende Liquidität sowie durch die Aufnahme von zusätzlichem Fremdkapital finanziert werden.

Beschlussesantrag:

1. Die folgenden Rechnungsergebnisse 2012 werden zur Kenntnis genommen:

a) Laufende Rechnung (Erfolgsrechnung)	Aufwandüberschuss	Fr.	30'820.09
b) Investitionsrechnung	Nettoinvestitionen	Fr.	28'051'123.97
c) Bestandesrechnung (Bilanz)	Bilanzsumme	Fr.	201'279'386.03
d) Betriebsrechnung Pensionskasse Stadt Olten	Aufwandüberschuss	Fr.	7'151'102.63
e) Bilanz Pensionskasse der Stadt Olten	Bilanzsumme	Fr.	187'638'449.80

2. Der Aufwandüberschuss der Allgemeinen Verwaltung von Fr. 30'820.09 ist mit dem Eigenkapital zu verrechnen.

3. Bericht und Antrag der Rechnungsprüfungskommission vom 29. Mai 2013 sowie der Bestätigungsbericht der Kontrollstelle an die Pensionskasse vom 23. April 2013 werden zur Kenntnis genommen.

4. Die Rechnungen und Berichte über die Verwaltung der Einwohnergemeinde Olten und der Pensionskasse der Stadt Olten für das Berichtsjahr 2012 werden mit den darin enthaltenen Nachtragskrediten und Kreditüberschreitungen genehmigt. Behörden und Verwaltung werden von der damit verbundenen Verantwortung entlastet.

4600 Olten, 3. Juni 2013

NAMENS DES STADTRATES VON OLTEN

Der Stadtpräsident:

Der Stadtschreiber:



Ernst Zingg



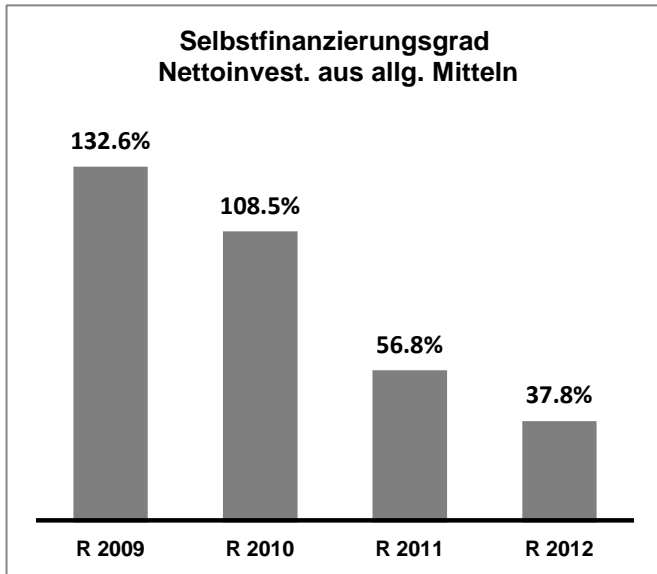
Markus Dietler

EINWOHNERGEMEINDE OLTEN
Direktion Finanzen und Informatik

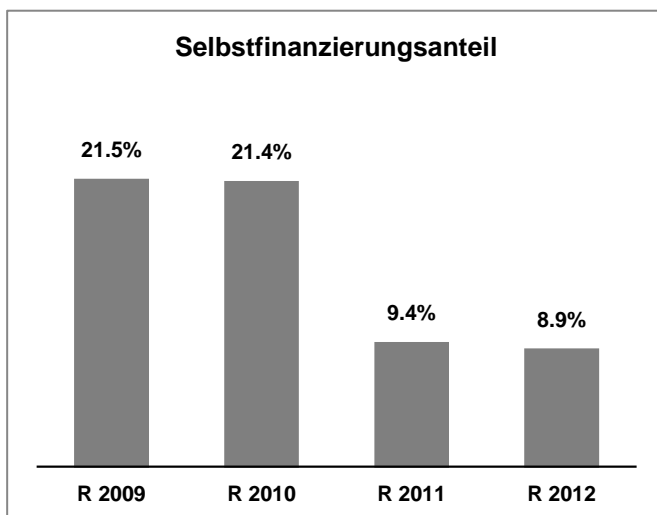
KENNZAHLEN

			R 2009	R 2010	R 2011	R 2012	B 2012
			in 1'000.-- Franken				
1 Selbstfinanzierung	Funktionen		26'636	27'637	10'613	10'602	10'540
+	Abschreibungen	331,332	5'730	26'291	13'592	13'445	19'944
+	Abschreibungen Spez.-Finanz.	334	2'640	2'743	2'924	3'241	3'195
+	Abschr.Finanzv.o.Steuern/FW	330	300	848	562	347	312
+	Abschr.Bilanzfehlbeträge	333	0	0	0	0	0
+	Ertragsüberschuss	331,389	16'770	16'206	0	0	720
-	Aufwandüberschuss	489	0	0	-161	-31	0
+	Einlagen Spezialfinanz.	380	325	250	336	151	112
-	Entnahmen Spezialfin.	480	-1	0	0	0	-44
+	Bildung von Rücklagen	385	1'021	1'091	50	12	2
-	Auflösung von Rücklagen	485	-149	-19'792	-6'690	-6'563	-13'701
2 Nettozinsen			-2'410	-2'294	-3'087	-3'365	-3'296
+	Passivzinsen	32	2'324	2'209	1'643	1'024	1'400
-	Vermögenserträge	42	-5'939	-4'740	-7'402	-4'641	-4'974
+	Aufwand Liegenschaften	942	173	186	272	252	278
+	Buchgewinne FV/Verw.V.	424, 428	1'032	51	2'400	0	0
3 Kapitaldienst			3'320	4'316	3'858	3'635	2'948
	Nettozinsen	Ziffer 2	-2'410	-2'294	-3'087	-3'365	-3'296
+	ord. Abschreibungen	331	5'730	6'610	6'945	7'000	6'244
4 Finanzertrag	40 - 46		123'822	129'357	113'271	119'419	117'317
5 Bruttoinvestitionen	500-589		21'204	27'040	23'517	28'373	38'520
6 Nettoinvestitionen	690		20'085	25'477	18'693	28'051	35'567
	Nettoinvest. aus Spez.-Finanz.		1'068	3'438	1'811	1'772	2'142
	Nettoinvest. aus allg. Mitteln		19'017	22'039	16'882	26'279	33'425
7 Nettovermögen allgem. Verwaltung			36'728	39'382	27'679	9'055	14'599
	inkl. Vorschüsse FW; Abwasserentsorgung						
8 Konsolidierte Ausgaben			126'253	103'771	126'737	137'537	145'608
9 Bruttoschulden			53'973	45'498	37'684	68'556	
10 Einwohner			17'525	17'600	17'662	17'790	17'600
11 Kennzahlen	Formel						
	Selbstfinanzierungsgrad	1 : 6	132.6%	108.5%	56.8%	37.8%	68.2%
	Selbstfinanzierungsanteil	1 : 4	21.5%	21.4%	9.4%	8.9%	9.0%
	Zinsbelastungsanteil	2 : 4	-1.9%	-1.8%	-2.7%	-2.8%	-2.8%
	Kapitaldienstanteil	3 : 4	2.7%	3.3%	3.4%	3.0%	2.5%
	Investitionsanteil	5 : 8	16.8%	26.1%	18.6%	20.6%	26.5%
	Bruttoverschuldungsanteil	9 : 4	43.6%	35.2%	33.3%	57.4%	
			<i>in Franken</i>				
Nettovermögen je Einw.für allg.Verw. (- = Nettoschuld)			2'095	2'240	1'565	510	830
			inkl. Vorschüsse für FW; Abwasserbes.; Altlastenfonds				

Grafiken zu den Kennzahlen

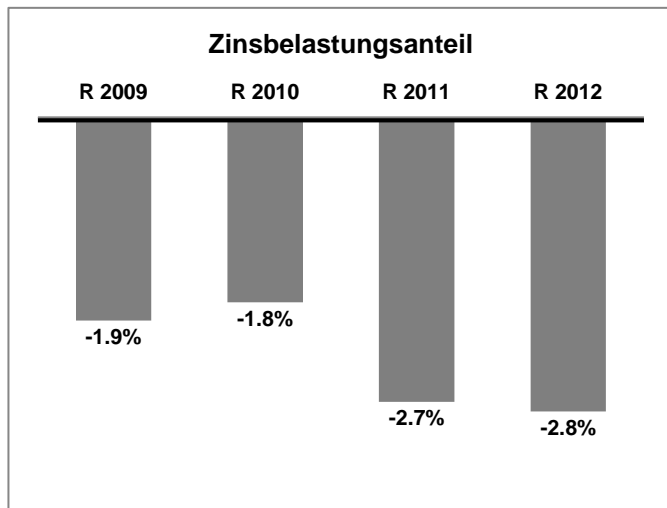


Der Selbstfinanzierungsgrad sagt aus, bis zu welchem Grad die neuen Investitionen durch selbst erarbeitete Mittel finanziert werden können. Je höher diese Masszahl ist, um so geringer ist die Nettoverschuldung. Ein Wert von über 100 % führt zu einer Entschuldung bzw. Reservebildung. Ein Selbstfinanzierungsgrad von unter 70 % führt zu einer grossen Verschuldung. Ein Selbstfinanzierungsgrad unter 0 % zeigt auf, dass ein Teil des Konsumaufwandes fremdfinanziert werden muss!

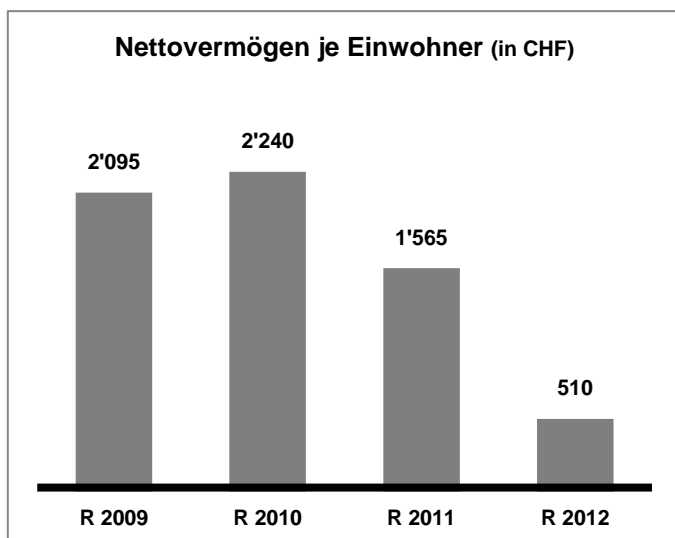


Mit dem Selbstfinanzierungsanteil wird gezeigt, welcher Anteil des Finanzertrages für die Finanzierung von Investitionen oder für die Schuldenrückzahlung zur Verfügung steht. Je höher der Selbstfinanzierungsanteil ist, desto grösser sind die Möglichkeiten für die Verwirklichung von neuen Investitionen. Eine steigende Kennzahl weist auf eine Verbesserung der Finanzlage hin. Ein Selbstfinanzierungsanteil unter 0 % verbietet neue Investitionen!

Grafiken zu den Kennzahlen



Ein hoher Zinsbelastungsanteil weist auf eine grosse Verschuldung hin. Die Kennzahl gibt die Einengung des finanziellen Spielraumes durch den Schuldendienst wieder. Im Vergleich über mehrere Jahre wird die Verschuldungstendenz und im Vergleich zu anderen Gemeinden die Verschuldungssituation erkannt.

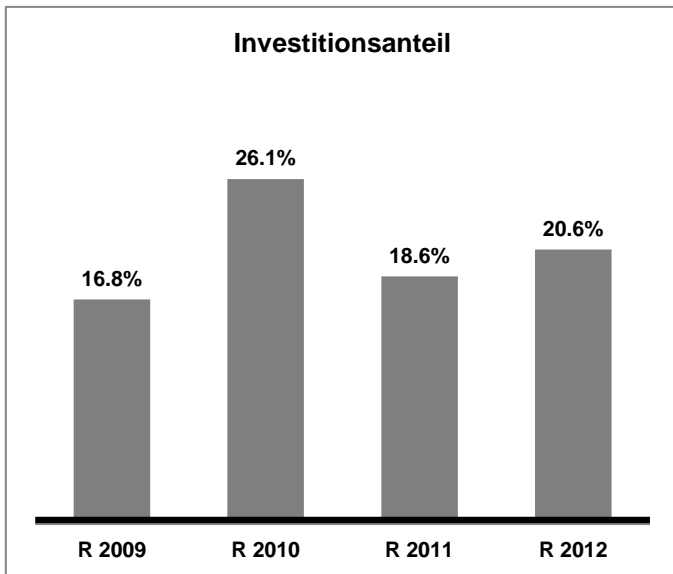


Eine positive Zahl weist auf ein Nettovermögen, eine negative Zahl auf eine Nettoschuld hin.

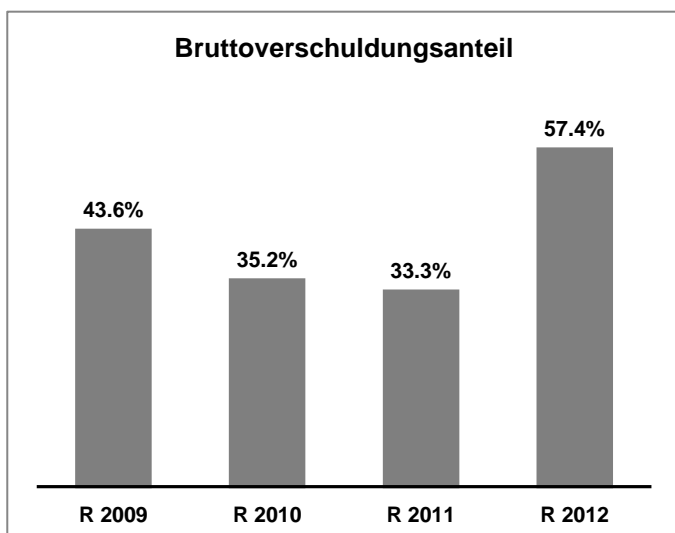
Beurteilung:

- | | |
|---------------------|--|
| bis -1'000 Fr. | kleine Verschuldung |
| -1'000 - -3'000 Fr. | mittlere Verschuldung |
| -3'000 - -5'000 Fr. | grosse Verschuldung |
| über -5'000 Fr. | sehr grosse Verschuldung bis kaum noch tragbar |

Grafiken zu den Kennzahlen

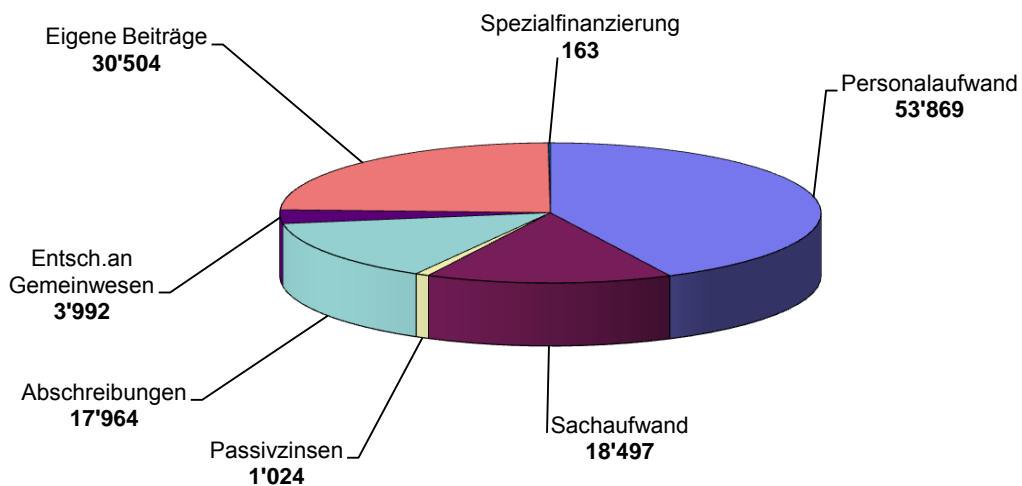


Der Investitionsanteil misst, wie hoch der Anteil der aktivierten Investitionsausgaben an den konsolidierten Ausgaben ist. Damit kommt zum Ausdruck, wie aktiv die Investitionstätigkeit einer Gemeinde ist, resp. wie stark die Nettoverschuldung zunimmt. Die Kennzahl sagt also weniger über die finanzielle Situation einer Gemeinde etwas aus, sondern über deren Investitionstätigkeit. Wie der Selbstfinanzierungsgrad kann auch diese Kennzahl von Jahr zu Jahr sehr stark schwanken, eine Beurteilung über mehrere Jahre ist deshalb wichtig und sinnvoll zusammen mit dem Selbstfinanzierungsanteil.

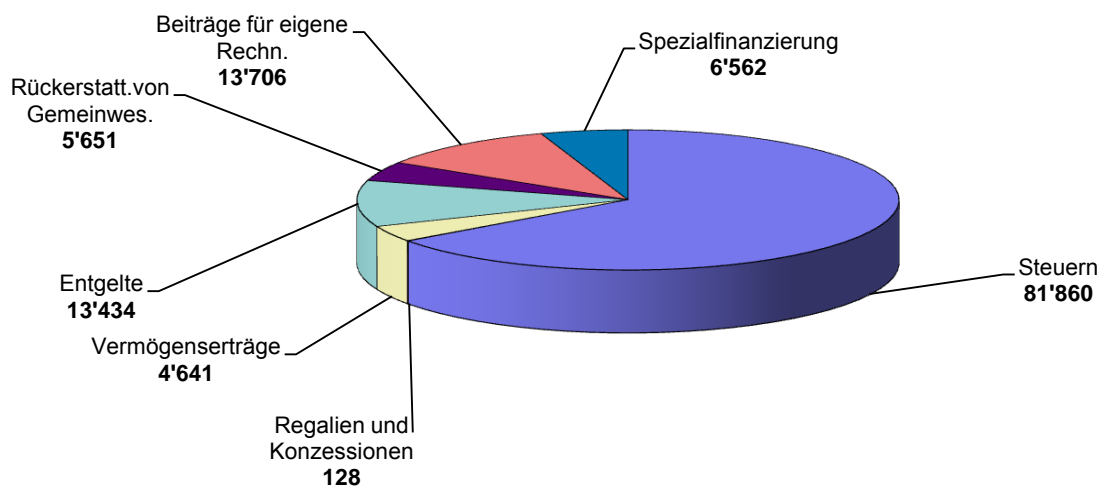


Beim Bruttoverschuldungsanteil werden die Bruttoschulden dem Finanzertrag gegenüber gestellt. Dadurch wird die Verschuldungssituation ersichtlich. Die Verschuldung wird als kritisch eingestuft, wenn die Schwelle von 200 % überschritten wird. Als gut oder sehr gut wird ein Richtwert von unter 100 % betrachtet.

Aufwand Rechnung 2012 in 1'000 Franken



Ertrag Rechnung 2012 in 1'000 Franken



Ergebnisse

Ergebnisse

	Rechnung 2012		Voranschlag 2012		Rechnung 2011	
	Aufwand	Ertrag	Aufwand	Ertrag	Aufwand	Ertrag
Laufende Rechnung						
Total AUFWAND	138'088'004.36		142'650'500.00		131'873'224.16	
Total ERTRAG		138'057'184.27		143'370'800.00		131'712'255.83
Ertragsüberschuss			720'300.00			
Aufwandüberschuss		30'820.09				160'968.33
Total	138'088'004.36	138'088'004.36	143'370'800.00	143'370'800.00	131'873'224.16	131'873'224.16
Investitionsrechnung						
Total aktivierte AUSGABEN	28'372'554.42		38'520'000.00		23'517'222.82	
Total passivierte EINNAHMEN		321'430.45		2'953'000.00		4'823'746.75
Nettoinvestitionen 3)		28'051'123.97		35'567'000.00		18'693'476.07
Total	28'372'554.42	28'372'554.42	38'520'000.00	38'520'000.00	23'517'222.82	23'517'222.82
Finanzierung						
Übernahme Nettoinvestitionen	28'051'123.97		35'567'000.00		18'693'476.07	
Abschreibungen Verwaltungsvermögen		17'032'516.79		23'450'800.00		17'077'224.94
Abschreibungen Bilanzfehlbetrag						
Bildung von Vorfinanzierungen						
Auflösung von Vorfinanzierungen						
Einlagen in Vor- und Spezialfinanzierungen		163'018.04		113'700.00		386'347.22
Entnahmen aus Vor- und Spezialfinanzierungen	6'562'727.95		13'744'000.00		6'690'448.48	
Ertragsüberschuss der LR				720'300.00		
Aufwandüberschuss der LR	30'820.09				160'968.33	
Finanzierungsüberschuss						
Finanzierungsfehlbetrag		17'449'137.18		25'026'200.00		8'081'320.72
Total	34'644'672.01	34'644'672.01	49'311'000.00	49'311'000.00	25'544'892.88	25'544'892.88

3) Anmerkung: Falls negativ = Einnahmenüberschuss der Investitionsrechnung

Konto	Laufende Rechnung Artengliederung LR	Rechnung 2012		Voranschlag 2012		Rechnung 2011	
		Aufwand	Ertrag	Aufwand	Ertrag	Aufwand	Ertrag
	Total	138'088'004.36	138'088'004.36	142'650'500	143'370'800	131'873'224.16	131'873'224.16
	Netto Ertrag			720'300			
3	A U F W A N D	138'088'004.36		142'650'500		131'873'224.16	
30	PERSONALAUFWAND	53'869'176.94		54'303'500		52'845'452.56	
300	Behörden, Kommissionen	156'890.65		169'700		150'023.60	
301	Besoldungen	20'716'844.35		20'990'700		20'535'466.75	
302	Löhne Lehrkräfte	22'614'476.65		23'199'000		22'247'327.85	
303	Sozialversicherungsbeiträge	3'335'616.05		3'342'900		3'256'062.30	
304	Pensionskassenbeiträge	5'309'517.10		4'924'900		5'085'723.35	
305	Unfall- und Krankenvers.-beiträge	597'138.70		548'000		524'347.20	
306	Dienstkleider	179'865.98		154'800		157'556.50	
307	Rentenleistungen	381'114.40		333'400		394'499.60	
309	Übriger Personalaufwand	577'713.06		640'100		494'445.41	
31	SACHAUFWAND	18'496'886.86		18'969'200		18'172'693.23	
310	Büromat., Drucksachen, Inserate	1'537'330.37		1'503'700		1'451'712.16	
311	Anschaffung Mobilien, Maschinen	1'106'387.74		1'380'900		1'496'189.36	
312	Wasser, Energie, Heizmaterialien	2'108'697.50		2'197'900		2'079'604.08	
313	Verbrauchsmaterialien	2'852'275.85		2'374'300		2'769'484.38	
314	Baulicher Unterhalt durch Dritte	2'724'083.97		3'055'600		2'646'388.94	
315	Unterhalt Mobilien, Maschinen	1'319'954.44		1'589'300		1'311'892.32	
316	Mieten, Benützungskosten	1'023'720.05		798'700		822'009.70	
317	Spesenentschädigungen	900'881.17		995'000		824'357.57	
318	Dienstleistungen, Honorare	4'756'409.76		4'869'100		4'582'415.92	
319	Übriger Sachaufwand	167'146.01		204'700		188'638.80	
32	PASSIVZINSEN	1'023'828.32		1'400'000		1'642'907.25	
321	Zinsen auf kurzfristigen Schulden	321.66					
322	Zinsen auf langfristigen Schulden	265'925.15		400'000		639'802.20	
323	Zinsen an Sonderrechnungen	757'581.51		1'000'000		1'003'105.05	
33	ABSCHREIBUNGEN	17'964'218.39		24'326'800		17'655'475.79	
330	Abschreibungen auf Finanzverm.	1'278'901.60		1'188'000		1'140'192.85	
331	Verwaltungsverm., ord. Abschreib.	7'000'221.17		6'244'000		6'944'761.47	
332	Verwaltungsverm., zus. Abschreib.	6'444'522.95		13'700'000		6'647'000.00	
333	Bilanzfehlbetrag						
334	Abschreibungen aus Spezialfinanz.	3'240'572.67		3'194'800		2'923'521.47	
35	ENTSCHÄD. AN GEMEINWESEN	3'991'813.54		4'223'000		4'115'029.15	
351	Kanton	1'690'392.75		1'683'200		1'678'438.70	
352	Gemeinden	2'301'420.79		2'539'800		2'436'590.45	
36	EIGENE BEITRÄGE	30'503'732.91		27'004'600		25'304'689.58	
361	Kanton	11'706'455.43		11'854'600		11'591'830.97	
362	Gemeinden	12'760'962.07		9'139'100		7'600'367.91	
364	Gemischwirtsch. Unternehmungen	2'004'101.60		2'035'700		1'999'821.45	
365	Private Institutionen	3'795'312.14		3'687'200		3'861'841.35	
366	Private Haushalte	171'381.37		218'000		187'827.90	
367	Auslandhilfe	45'520.30		50'000		40'000.00	
369	Übrige Beiträge	20'000.00		20'000		23'000.00	
38	EINLAGEN SPEZIALFINANZ	163'018.04		113'700		386'347.22	
380	Einlagen in Spezialfinanzierungen	151'018.04		111'700		336'103.54	
385	Bildung von Vorfinanzierungen	12'000.00		2'000		50'243.68	
389	Ertragsüberschuss						
39	INTERNE VERRECHNUNGEN	12'075'329.36		12'309'700		11'750'629.38	
390	Interne Verrechnungen	2'405'381.16		2'739'300		2'309'042.03	
395	Verrechnete Soziallasten	8'712'360.05		8'815'800		8'391'563.60	
396	Verrechnete Sozialleistungen	957'588.15		754'600		1'050'023.75	

Konto	Laufende Rechnung Artengliederung LR	Rechnung 2012		Voranschlag 2012		Rechnung 2011	
		Aufwand	Ertrag	Aufwand	Ertrag	Aufwand	Ertrag
4	E R T R A G		138'088'004.36		143'370'800		131'873'224.16
40	STEUERERTRAG		81'859'780.90		81'701'000		75'893'891.35
400	Einkommens- u. Verm.steuern		40'998'530.35		36'675'000		41'997'266.95
401	Gewinn- und Kapitalsteuern		40'328'268.15		44'770'000		33'446'033.70
403	Vermögensgewinnsteuern		475'189.20		200'000		394'554.70
406	Übrige		57'793.20		56'000		56'036.00
41	REGALIEN UND KONZESSIONEN		127'598.30		107'000		120'324.70
410	Regalien und Konzessionen		127'598.30		107'000		120'324.70
42	VERMÖGENSERTRÄGE		4'641'156.46		4'974'400		7'402'366.12
420	Banken						
421	Guthaben		34'667.95		20'000		-97'538.35
422	Anlagen des Finanzvermögens		335'682.08		900'000		844'646.77
423	Liegenschaftserträge Finanzverm.		981'337.90		938'500		960'720.65
424	Buchgew. auf Anlagen Finanzverm.						2'399'558.00
425	Darlehenszinsen Verw.vermögen		980'000.00		980'000		980'000.00
426	Beteiligungen Verw.vermögen		1'584'498.13		1'598'000		1'597'128.05
427	Liegenschaftsertr. Verw.vermögen		724'970.40		537'900		717'851.00
43	ENTGELTE		13'434'080.94		13'395'300		13'043'375.36
430	Ersatzabgaben		971'348.55		972'000		948'561.45
431	Gebühren für Amtshandlungen		570'115.17		592'900		590'131.42
433	Schulgelder		330'410.50		286'000		304'410.80
434	Benützungsgebühren, Dienstleist.		9'390'962.62		9'661'200		9'153'823.96
435	Verkäufe		52'710.75		92'100		55'769.50
436	Rückerstattungen		2'109'034.35		1'778'700		1'978'519.23
437	Bussen		1'630.00		4'000		1'890.00
439	Übrige Entgelte		7'869.00		8'400		10'269.00
45	RÜCKERSTATTUNGEN		5'650'797.80		5'892'500		5'866'733.95
450	Bund						
451	Kanton		990'535.30		995'000		989'907.85
452	Gemeinden		4'660'262.50		4'897'500		4'876'826.10
46	BEITRÄGE FÜR EIG. RECHNUNG		13'705'712.56		11'246'900		10'944'486.49
460	Bund		149'619.44		79'900		113'990.60
461	Kanton		11'979'812.82		9'697'500		9'304'576.74
462	Gemeinden		1'155'231.00		1'259'500		1'103'397.25
463	Eigene Anstalten		384'600.00		202'000		402'812.00
469	Übrige Beiträge		36'449.30		8'000		19'709.90
48	ENTNAHMEN AUS SPEZFINANZ.		6'593'548.04		13'744'000		6'851'416.81
480	Entnahmen aus Spezialfinanz.				43'500		
485	Auflösung von Vorfinanzierungen		6'562'727.95		13'700'500		6'690'448.48
489	Aufwandüberschuss		30'820.09				160'968.33
49	INTERNE VERRECHNUNGEN		12'075'329.36		12'309'700		11'750'629.38
490	Interne Verrechnungen		2'405'381.16		2'739'300		2'309'042.03
495	Verrechnete Soziallasten		8'712'360.05		8'815'800		8'391'563.60
496	Verrechnete Sozialleistungen		957'588.15		754'600		1'050'023.75



Konto	Investitionsrechnung Artengliederung IR	Rechnung 2012		Voranschlag 2012		Rechnung 2011	
		Ausgaben	Einnahmen	Ausgaben	Einnahmen	Ausgaben	Einnahmen
	Total	28'372'554.42	28'372'554.42	38'520'000	2'953'000	23'517'222.82	23'517'222.82
	Netto Ausgaben				35'567'000		
5	AUSGABEN	28'372'554.42		38'520'000		23'517'222.82	
50	SACHGÜTER	21'472'880.32		34'580'000		15'552'781.87	
501	Tiefbauten	9'835'143.41		25'470'000		8'257'780.19	
503	Hochbauten	9'675'991.27		7'300'000		5'826'957.59	
506	Mobilien, Maschinen, Fahrzeuge	1'961'745.64		1'810'000		1'468'044.09	
56	EIGENE BEITRÄGE	6'899'674.10		7'940'000		7'964'440.95	
560	Bund					300'000.00	
561	Kanton	5'305'151.15		5'240'000		7'317'440.95	
564	Gemischtwirtsch.Unternehm.	1'444'522.95		2'700'000		347'000.00	
565	Private Institutionen	150'000.00					
58	ÜBRIGE ZU AKTIVIERENDE AUSGABEN			-4'000'000			
589	Generelle Kürzung Investitionsbedarf			-4'000'000			
6	EINNAHMEN		28'372'554.42		2'953'000		23'517'222.82
60	ABGANG VON SACHGÜTERN						3'060'460.00
600	Landverkäufe						3'060'460.00
61	NUTZUNGSABGABEN UND VORTEILSENTGELTE		207'405.70		2'745'000		1'621'319.75
610	Anschlussgebühren		207'405.70		600'000		624'824.25
611	Erschliessungsbeiträge				2'145'000		996'495.50
66	BEITRÄGE FÜR EIGENE RECHNUNG		114'024.75		208'000		141'967.00
660	Bund		35'000.00				30'000.00
661	Kanton		79'024.75		208'000		111'967.00
69	AKTIVIERUNGEN		28'051'123.97				18'693'476.07
690	Übertrag der Investitionsausgaben		28'051'123.97				18'693'476.07



Konto	Laufende Rechnung Funktionale Gliederung LR	Rechnung 2012		Voranschlag 2012		Rechnung 2011	
		Aufwand	Ertrag	Aufwand	Ertrag	Aufwand	Ertrag
	Total	138'088'004.36	138'088'004.36	142'650'500'	143'370'800'	131'873'224.16	131'873'224.16
	Netto Ertrag			720'300'			
0	ALLGEMEINE VERWALTUNG	21'542'088.03	12'533'266.71	20'939'100'	12'092'700'	20'843'733.48	12'228'409.00
	Netto Aufwand		9'008'821.32		8'846'400		8'615'324.48
1	OEFFENTLICHE SICHERHEIT	8'158'441.29	3'168'928.47	8'367'400'	3'309'700'	8'145'505.66	3'259'088.87
	Netto Aufwand		4'989'512.82		5'057'700		4'886'416.79
2	BILDUNG	38'882'294.82	14'906'162.47	40'304'900'	15'615'300'	38'502'977.70	14'857'750.64
	Netto Aufwand		23'976'132.35		24'689'600		23'645'227.06
3	KULTUR UND FREIZEIT	11'346'999.27	1'731'416.03	10'399'900'	1'145'600'	10'640'086.52	1'600'412.18
	Netto Aufwand		9'615'583.24		9'254'300		9'039'674.34
4	GESUNDHEIT	1'629'181.24	99'105.35	1'742'200'	205'700'	1'923'713.45	184'990.75
	Netto Aufwand		1'530'075.89		1'536'500		1'738'722.70
5	SOZIALE WOHLFAHRT	19'144'019.77	3'305'768.54	15'746'700'	592'400'	14'262'890.88	605'000.00
	Netto Aufwand		15'838'251.23		15'154'300		13'657'890.88
6	VERKEHR	8'236'832.11	2'732'450.65	8'528'500'	2'904'200'	7'976'731.38	2'614'385.40
	Netto Aufwand		5'504'381.46		5'624'300		5'362'345.98
7	UMWELT UND RAUMORDNUNG	9'640'207.88	6'901'793.29	10'293'800'	7'206'800'	9'537'689.90	6'769'649.32
	Netto Aufwand		2'738'414.59		3'087'000		2'768'040.58
8	VOLKSWIRTSCHAFT	671'809.87	22'703.20	679'500'	31'000'	691'347.45	21'306.00
	Netto Aufwand		649'106.67		648'500		670'041.45
9	FINANZEN UND STEUERN	18'836'130.08	92'686'409.65	25'648'500'	100'267'400'	19'348'547.74	89'732'232.00
	Netto Ertrag	73'850'279.57		74'618'900'		70'383'684.26	

Investitionsrechnung 2012

Zusammenzug

	Kredit	Beansprucht bis Ende 2011	Beitr./Subv. bis Ende 2011	Voranschlag 2012	Rechnung 2012 Ausgaben	Rechnung 2012 Einnahmen	Beansprucht bis Ende 2012	Beitr./Subv. bis Ende 2012	Restkredit
0 ALLGEMEINE VERWALTUNG	15'836'400	1'304'682.10	0.00	670'000	863'344.37	0.00	2'168'026.47	0.00	13'668'373.53
1 ÖFFENTLICHE SICHERHEIT	26'863'000	11'112'329.07	0.00	8'220'000	10'993'537.70	0.00	22'105'866.77	0.00	4'757'133.23
2 BILDUNG	22'202'323	4'283'949.57	0.00	4'780'000	3'023'048.16	0.00	7'306'997.73	0.00	14'895'325.27
3 KULTUR UND FREIZEIT	50'939'867	8'436'586.17	0.00	17'107'000	6'043'888.29	0.00	14'480'474.46	0.00	36'459'392.69
6 VERKEHR	83'418'613	33'668'853.58	70'000.00	7'790'000	6'071'141.85	321'430.45	39'739'995.43	391'430.45	43'678'617.57
7 UMWELT UND RAUMORDNUNG	572'200	0.00	0.00	200'000	570'000.80	0.00	570'000.80	0.00	2'199.20
9 FINANZEN UND STEUERN	4'260'000	206'920.45	0.00	-3'200'000	807'593.25	0.00	1'014'513.70	0.00	3'245'486.30
T O T A L	204'092'403	59'013'320.94	70'000.00	35'567'000	28'372'554.42	321'430.45	87'385'875.36	391'430.45	116'706'527.79
TOTAL NETTOINVESTITIONEN					28'051'123.97				
HIEVON INVESTITIONEN AUS ALLG. MITTELN					26'279'044.02				
HIEVON INVESTITIONEN AUS SPEZIALFINANZIERUNGEN					1'772'079.95				

Laufende Rechnung



Konto	Laufende Rechnung Funktionale Gliederung LR	Rechnung 2012		Voranschlag 2012		Rechnung 2011	
		Aufwand	Ertrag	Aufwand	Ertrag	Aufwand	Ertrag
	Total	138'088'004.36	138'088'004.36	142'650'500	143'370'800	131'873'224.16	131'873'224.16
	Netto Ertrag			720'300			
0	ALLGEMEINE VERWALTUNG	21'542'088.03	12'533'266.71	20'939'100	12'092'700	20'843'733.48	12'228'409.00
	Netto Aufwand		9'008'821.32		8'846'400		8'615'324.48
011	Legislative	295'955.04	440.00	303'100	2'000	295'601.05	
	Netto Aufwand		295'515.04		301'100		295'601.05
011.300.01	Sitzungsgelder	76'381.25		70'000		64'855.00	
011.300.02	Sitzungsgelder Wahlbüro	28'072.50		32'000		34'394.50	
011.301.05	Besoldungsanteil Werkhof	2'335.70		1'900		3'454.00	
011.310.01	Büromat., Drucksachen, Inserate	22'843.45		26'000		16'991.00	
011.310.02	Stimmaterial	28'056.83		29'600		26'225.75	
011.310.03	Druck Voranschlag und Rechnung	28'393.40		32'000		25'585.85	
011.311.01	Mobiliar, Büromaschinen	163.80					
011.317.01	Ehrung Behördenmitglieder	150.00		200		400.00	
011.317.02	Pausenbewirtung	5'256.00		6'000		4'986.75	
011.317.03	Spesenentschädigungen	5'058.60		7'700		5'228.50	
011.318.01	Porti	45'006.50		45'000		67'448.70	
011.318.03	Drittaufträge	10'484.50		8'000		5'051.80	
011.365.01	Parteienförderung	23'408.00		23'400		23'408.00	
011.365.02	Beitrag Gleichstellungskommission	16'538.50		17'000		14'216.35	
011.390.01	Verrechnete Führen Werkhof	296.81		300		300.00	
011.395.00	Verrechnete Sozialleistungen	3'509.20		4'000		3'054.85	
011.436.01	Rückerstattungen Kursgelder		440.00		2'000		
012	Exekutive	1'364'035.66	31'750.00	1'266'200	27'000	1'233'963.14	30'731.00
	Netto Aufwand		1'332'285.66		1'239'200		1'203'232.14
012.301.00	Besoldungen	544'966.35		529'400		508'465.45	
012.310.01	Büromat., Drucksachen, Inserate	12'192.15		11'000		17'898.80	
012.317.01	Spesen, Repräsentationen	94'796.80		75'000		83'614.00	
012.317.02	Ehrenaussagen, Veranstaltungen	133'898.00		150'000		162'833.80	
012.319.01	Verbandsbeiträge, übriger Aufwand	44'046.21		44'900		43'125.69	
012.365.00	Dispositionscredit SR			335'000			
012.365.01	Kulturförderung	40'758.00				68'358.70	
012.365.02	Sportliche Anlässe	169'040.25				51'330.00	
012.365.03	Andere Beiträge	116'640.10				138'168.10	
012.365.05	Gebührenerlasse	92'158.75				58'662.70	
012.367.01	Partnerstadt Altenburg	5'520.30		10'000			
012.395.00	Verrechnete Sozialleistungen	110'018.75		110'900		101'505.90	
012.436.01	Rückerstattungen		17'000.00		15'000		15'000.00
012.496.00	Rückverg.EO,FAK,Versicherungen		14'750.00		12'000		15'731.00
020	Stadtkanzlei, Stabstellen	1'403'797.30	27'927.00	1'368'200	17'600	1'318'860.25	25'106.70
	Netto Aufwand		1'375'870.30		1'350'600		1'293'753.55
020.301.00	Besoldungen	1'057'932.30		1'046'300		1'019'040.05	
020.310.01	Büromat., Drucksachen, Inserate	36'624.45		37'900		31'671.50	
020.311.01	Mobiliar, Büromaschinen	77.35		2'000		3'272.05	
020.317.01	Spesenentschädigungen	972.45		2'000		547.25	
020.318.01	Drittaufträge, Stadtinfo, Internet	78'336.65		50'100		56'472.40	
020.319.01	Verbandsbeiträge, übriger Aufwand	450.00		100		350.00	
020.395.00	Verrechnete Sozialleistungen	229'404.10		229'800		207'507.00	
020.431.01	Gebühren		8'437.00		8'000		6'706.70
020.496.00	Rückverg.EO,FAK,Versicherungen		19'490.00		9'600		18'400.00
023	Finanzverwaltung	1'222'651.00	369'492.65	1'279'800	380'300	1'251'111.04	309'896.95
	Netto Aufwand		853'158.35		899'500		941'214.09
023.301.00	Besoldungen	850'783.70		852'800		852'150.40	
023.310.01	Büromaterial, Drucksachen	12'345.64		15'000		12'319.60	
023.311.01	Mobiliar, Büromaschinen			500			
023.317.01	Spesenentschädigungen	176.00		1'000		177.70	



Konto	Laufende Rechnung Funktionale Gliederung LR	Rechnung 2012		Voranschlag 2012		Rechnung 2011	
		Aufwand	Ertrag	Aufwand	Ertrag	Aufwand	Ertrag
023.318.01	Post- und Bankgebühren	64'599.86		107'000		86'332.49	
023.318.02	Betriebskosten	112'689.25		115'000		130'881.85	
023.319.01	Verbandsbeiträge, übriger Aufwand	699.10		1'500		586.50	
023.395.00	Verrechnete Sozialleistungen	181'357.45		187'000		168'662.50	
023.431.01	Gebühren		7'695.00		2'500		3'150.00
023.434.01	Verwaltungskosten-Anteile		31'700.00		31'700		31'700.00
023.436.01	Rückerstattungen		67'707.05		90'000		52'530.80
023.462.01	Anteil VK Anschlussmitglieder		153'970.60		160'000		132'166.15
023.490.01	Verr. Verwaltungs-/Personalkosten		86'500.00		86'500		79'000.00
023.496.00	Rückverg.EO,FAK,Versicherungen		21'920.00		9'600		11'350.00
024	Steuerverwaltung	1'503'784.77	343'911.40	1'463'000	342'400	1'465'989.45	336'712.15
	Netto Aufwand		1'159'873.37		1'120'600		1'129'277.30
024.301.00	Besoldungen	272'458.95		270'300		257'887.50	
024.310.01	Büromaterial, Drucksachen	19'706.17		20'000		12'292.70	
024.317.01	Spesenentschädigungen	771.90		1'200		1'550.30	
024.318.01	Frankaturen, Porti	19'020.55		23'000		18'509.50	
024.319.01	Verbandsbeiträge, übriger Aufwand	170.00		300		200.00	
024.351.01	Beitrag an Steueramt Kt. Solothurn	1'145'187.15		1'100'000		1'135'811.70	
024.395.00	Verrechnete Sozialleistungen	46'470.05		48'200		39'737.75	
024.431.01	Mahn- und andere Gebühren		35'673.95		40'000		34'590.75
024.452.01	Beiträge Kirchgemeinden		277'000.00		277'000		277'000.00
024.452.02	Beitrag Kanton für Registerführung		23'046.90		23'000		22'721.40
024.496.00	Rückverg.EO,FAK,Versicherungen		8'190.55		2'400		2'400.00
025	Informatik	962'759.85	488'066.01	1'122'100	549'000	964'447.02	484'846.30
	Netto Aufwand		474'693.84		573'100		479'600.72
025.301.00	Besoldungen	486'561.20		495'100		487'029.75	
025.309.01	Aus- und Weiterbildung	12'160.00		11'900			
025.310.01	Verbrauchsmaterial, Drucksachen	7'446.42		9'000		5'100.18	
025.311.01	EDV-Zubehör	1'838.80		3'500		2'851.51	
025.311.02	Geräte, Informatikmittel	32'748.65		81'200		74'872.15	
025.315.01	Wartungskosten Informatik	270'060.43		325'900		258'749.78	
025.317.01	Spesenentschädigungen	596.50		2'000		1'173.15	
025.318.01	Kommunikationsaufwendungen	36'970.00		34'600		4'587.65	
025.318.02	Dienstleistungen Dritter	21'869.00		62'900		46'393.50	
025.395.00	Verrechnete Sozialleistungen	92'508.85		96'000		83'689.35	
025.434.01	EDV-Dienstleistungen für Dritte		456'309.16		517'800		453'595.15
025.490.01	Verrechnete EDV-Leistungen		21'490.95		21'600		21'051.15
025.496.00	Rückverg.EO,FAK,Versicherungen		10'265.90		9'600		10'200.00
026	Bauverwaltung	2'120'867.85	528'966.35	2'183'600	521'500	2'008'033.34	558'067.15
	Netto Aufwand		1'591'901.50		1'662'100		1'449'966.19
026.300.01	Sitzungsgelder	16'495.00		18'000		11'480.00	
026.301.00	Besoldungen	1'605'127.65		1'649'600		1'536'280.30	
026.310.01	Büromat., Drucksachen, Inserate	93'686.05		64'000		84'624.09	
026.311.01	Möbiliar, Büromaschinen, Geräte	5'876.35		7'500		6'634.15	
026.317.01	Spesenentschädigungen	4'737.60		11'000		6'418.00	
026.318.01	Dienstleistungen und Honorare	35'661.95		49'000		31'673.50	
026.319.01	Verbandsbeiträge, übriger Aufwand	2'546.25		3'300		4'319.35	
026.395.00	Verrechnete Sozialleistungen	356'737.00		381'200		326'603.95	
026.431.01	Bauordnungsgebühren		183'562.70		170'000		209'711.10
026.435.01	Materialverkäufe		9'006.40		10'000		6'081.30
026.490.02	Verr. Verw.kosten zL 711.390.02		320'000.00		320'000		320'000.00
026.496.00	Rückverg.EO,FAK,Versicherungen		16'397.25		21'500		22'274.75



Konto	Laufende Rechnung Funktionale Gliederung LR	Rechnung 2012		Voranschlag 2012		Rechnung 2011	
		Aufwand	Ertrag	Aufwand	Ertrag	Aufwand	Ertrag
028	Allgemeine Personalkosten	10'706'280.99	9'766'731.60	9'964'400	9'682'400	10'325'669.15	9'539'210.70
	Netto Aufwand		939'549.39		282'000		786'458.45
028.301.00	Besoldungen Allg. und Sozialstellen	59'798.75		56'200		80'608.15	
028.303.01	Sozialversicherungsbeiträge	3'335'616.05		3'342'900		3'256'062.30	
028.304.01	Beiträge Städt. Pensionskasse	1'914'955.80		1'725'800		1'725'186.50	
028.304.02	Eink.-Erh.-Beiträge Städt. PK	420'594.00		422'600		382'924.10	
028.304.03	Beiträge Sparkasse	1'410.00		1'500		1'410.00	
028.304.04	Zins an vers.tech. Defizit PK	280'797.60				316'385.05	
028.304.05	Staatliche Pensionskasse	2'691'759.70		2'775'000		2'659'817.70	
028.305.01	Unfallvers. Personal u. Lehrer	344'632.50		384'200		362'771.00	
028.305.02	Unfallvers. nebenamtl. Funkt.	3'392.00		3'500		3'392.00	
028.305.03	Kollektiv-Krankentaggeldvers.	249'114.20		160'300		158'184.20	
028.309.01	Aus- und Weiterbildung, Allgemein	77'030.70		125'000		77'235.00	
028.309.02	Dienstalters-/Austrittsgeschenke	32'846.70		45'000		24'921.80	
028.309.03	Personalfest					24'780.00	
028.309.04	Verschiedene Personalkosten	81'184.39		73'800		75'655.60	
028.310.01	Inserate	199'872.70		50'000		84'987.70	
028.310.02	Personalzeitung	11'770.40		14'000		10'718.90	
028.318.01	Personalrekrutierung	35'316.00		20'000		19'953.00	
028.395.00	Verrechnete Sozialleistungen	8'601.35		10'000		10'652.40	
028.396.01	Verrechnete Sozialversicherungen	957'588.15		754'600		1'050'023.75	
028.436.01	Rückerstattungen		75'668.25		60'000		71'340.00
028.436.02	FAK (Rückvergüt. Kinderzulagen)		724'778.10		466'600		667'290.65
028.436.03	Unfalltaggelder		139'189.70		142'200		225'223.25
028.436.04	Krankentaggelder		64'036.00		110'500		101'005.40
028.436.05	Erwerbsausfallentschädigung EO		29'584.35		35'300		56'504.45
028.460.01	Bundesbeitrag, CO2-Rückvergütung		21'115.15		50'000		26'283.35
028.495.01	Verrechnete Sozialleistungen		8'712'360.05		8'815'800		8'391'563.60
028.496.00	Rückverg.EO,FAK,Versicherungen				2'000		
029	Allgemeine Verwaltungskosten	738'551.21	681'438.05	780'800	457'700	726'013.05	649'570.95
	Netto Aufwand		57'113.16		323'100		76'442.10
029.301.00	Besoldungen	288'554.95		247'300		263'353.55	
029.309.01	Aus- und Weiterbildung Lernende	43'529.35		66'700		45'195.80	
029.309.02	Weiterbildung SIBE	734.00		4'000		1'842.00	
029.310.01	Büromat., Drucksachen, Inserate	5'196.24		25'000		4'615.40	
029.311.01	Büromaschinen, Geräte			500			
029.312.01	Heizung und Energie			500			
029.313.01	Verbrauchsmaterial SIBE	621.00				2'184.65	
029.314.01	Baulicher Unterhalt	2'163.05		5'000		63.80	
029.315.01	Unterhalt Mobilien und Maschinen	2'692.78		4'000		1'044.10	
029.316.01	Miete	1'200.00		1'200		1'200.00	
029.317.01	Spesenentschädigungen Lernende	6'703.50		10'500		7'931.05	
029.317.02	Spesenentschädigung SIBE	216.70		1'500		130.00	
029.318.01	Maschinen- und Barfrankaturen	165'731.04		150'000		152'606.40	
029.318.02	Gutachten, Rechtskosten, Gebühren	30'398.05		30'000		14'874.80	
029.318.03	Sachvers., Telefongeb., Internet	151'024.85		199'800		196'650.20	
029.318.04	Projekte, Dienstleistungen an Dritte	960.00		1'000			
029.319.01	Verbandsbeiträge, übriger Aufwand	1'858.00		4'200		2'359.90	
029.352.01	Gemeindebeitr. an Reg. Organisat.			8'000			
029.395.00	Verrechnete Sozialleistungen	36'967.70		21'600		31'961.40	
029.436.01	Allg. Rückerstattungen		14'488.30				6'791.65
029.463.01	VK-Ant. EV-, Gas-, Wasserversorg.		359'600.00		152'000		357'812.00
029.490.01	Verr. Verwaltungskosten zL 201/228		305'700.00		305'700		279'000.00
029.496.00	Rückverg.EO,FAK,Versicherungen		1'649.75				5'967.30
030	Leistungen an Pensionierte	381'114.40		333'400		394'499.60	
	Netto Aufwand		381'114.40		333'400		394'499.60
030.307.00	Zulagen an Alt-Pensionierte	5'937.70		6'900		6'951.15	
030.307.01	Refin. Überbr.renten Verwaltung	56'439.60		56'500		55'358.40	
030.307.02	Refin. Überbr.renten Lehrkräfte	318'737.10		270'000		332'190.05	



Konto	Laufende Rechnung Funktionale Gliederung LR	Rechnung 2012		Voranschlag 2012		Rechnung 2011	
		Aufwand	Ertrag	Aufwand	Ertrag	Aufwand	Ertrag
090	Stadthaus mit Wohngebäude	842'289.96	294'543.65	874'500	112'800	859'546.39	294'267.10
	Netto Aufwand		547'746.31		761'700		565'279.29
090.301.00	Besoldungen	308'351.15		327'900		290'928.55	
090.301.05	Besoldungsanteil Werkhof	19'465.00		21'000		18'451.00	
090.306.01	Dienstkleider			200			
090.311.01	Möbiliar, Büromaschinen, Geräte	68'895.75		60'500		83'709.40	
090.312.01	Heizung und Energie	158'227.60		160'000		151'850.55	
090.313.01	Reinigungs- und Verbrauchsmaterial	36'232.50		38'500		31'588.20	
090.314.01	Unterhalt Gebäude, Anlagen	160'647.11		160'500		181'066.49	
090.314.02	Fensterreinigung Stadthaus					9'720.00	
090.315.01	Unterhalt Mobilien und Maschinen	4'094.50		11'000		5'650.20	
090.315.02	Wäschekosten	7'355.00		8'000		7'282.95	
090.317.01	Spesenentschädigungen	208.50		1'500			
090.318.01	Sachversicherungen	21'727.80		22'500		21'714.20	
090.390.01	Verrechnete Führen Werkhof	1'500.00		1'500		1'200.00	
090.395.00	Verrechnete Sozialleistungen	55'585.05		61'400		56'384.85	
090.427.01	Mietzinse		294'362.95		112'800		294'107.00
090.436.01	Rückerstattungen		180.70				160.10

Konto	Laufende Rechnung Funktionale Gliederung LR	Rechnung 2012		Voranschlag 2012		Rechnung 2011	
		Aufwand	Ertrag	Aufwand	Ertrag	Aufwand	Ertrag
1	OEFFENTLICHE SICHERHEIT	8'158'441.29	3'168'928.47	8'367'400	3'309'700	8'145'505.66	3'259'088.87
	Netto Aufwand		4'989'512.82		5'057'700		4'886'416.79
101	Kontrollamt, Sektionschef	541'151.99	128'531.52	540'400	138'700	506'599.29	113'261.27
	Netto Aufwand		412'620.47		401'700		393'338.02
101.300.01	Sitzungsgelder	339.00		700		324.00	
101.301.00	Besoldungen	433'545.05		431'800		415'140.70	
101.310.01	Büromat., Drucksachen, Inserate	14'173.09		12'500		11'172.54	
101.311.01	Büromobiliar, Geräte	1'110.80		2'000			
101.317.01	Spesenentschädigungen	1'600.30		1'500		1'271.85	
101.318.01	Projekt Registerharm., Volkszählung	900.00				900.00	
101.319.01	Verbandsbeiträge, übriger Aufwand	95.00		700		95.00	
101.395.00	Verrechnete Sozialleistungen	89'388.75		91'200		77'695.20	
101.431.01	Gebühren Einwohnerkontrolle		80'831.22		95'000		67'077.57
101.434.01	EDV-Dienstleistungen für Dritte		600.00		1'000		470.00
101.451.01	Rückerstatt. Kt. Geh. Sektionschef		42'950.30		40'000		42'122.85
101.496.00	Rückverg.EO,FAK,Versicherungen		4'150.00		2'700		3'590.85
103	Katasteramt (inkl. CAD/GIS)	279'339.90	76'570.00	303'600	95'700	293'855.88	77'879.00
	Netto Aufwand		202'769.90		207'900		215'976.88
103.301.00	Besoldungen	182'086.25		181'200		178'539.40	
103.310.01	Zeichnungsmaterial, Filme, Dia	497.85		1'500		524.50	
103.311.01	Geräte, Apparate	1'305.60		2'000		34'784.70	
103.313.01	Unterhaltungsmaterial CAD/GIS	3'572.25		5'000		2'331.95	
103.313.02	Dienstleistungen, Datenmodelle			6'000			
103.315.01	Wartungsverträge CAD/GIS	28'776.10		33'000		26'533.53	
103.315.02	Wartung Heliomaschine	1'231.20		1'500		1'231.20	
103.317.01	Spesenentschädigungen	282.60		1'500		342.60	
103.318.01	Vermarktungs-/Vermessungskosten	23'527.05		30'000		14'223.15	
103.318.02	Planvervielfältigungen	29.80		1'500		126.40	
103.318.03	Kosten Datenbezüge	1'181.25		2'000		100.00	
103.390.01	Verrechnete EDV-Leistungen	971.55		1'600		2'984.50	
103.395.00	Verrechnete Sozialleistungen	35'878.40		36'800		32'133.95	
103.435.01	Materialverkäufe/Plangrundlagen		2'810.00		3'500		3'719.00
103.436.01	Rückvergütungen Dritter		15'360.00		35'000		16'960.00
103.490.01	Verr. Kosten zL 711.390.03		50'000.00		50'000		50'000.00
103.496.00	Rückverg.EO,FAK,Versicherungen		8'400.00		7'200		7'200.00
104	Markt	141'256.22	73'361.85	136'200	41'000	119'200.75	67'900.30
	Netto Aufwand		67'894.37		95'200		51'300.45
104.301.05	Besoldungsanteil Werkhof	16'082.15		10'000		4'654.00	
104.310.01	Büromat., Drucksachen, Inserate	24'813.85		25'000		20'045.90	
104.312.01	Energie	593.50		1'200		465.35	
104.313.01	Signierung Marktplätze			500			
104.314.01	Marktreinigung	4'243.10		4'500		4'000.00	
104.315.01	Unterhalt Marktmobiliar	5'683.45		6'000		5'998.20	
104.317.01	Spesenentschädigungen			200		120.00	
104.318.01	Auf- und Abrüsten Marktstände	26'039.25		25'000		25'295.80	
104.319.01	übriger Aufwand			200			
104.390.01	Verrechnete Führen Werkhof	3'500.00		3'500		1'800.00	
104.390.02	Verr. Mietzins zG 940.490.01	3'500.00		3'500		3'500.00	
104.390.03	Verr. Personalk. zG 110.490.03	53'167.50		54'600		52'351.50	
104.395.00	Verrechnete Sozialleistungen	3'633.42		2'000		970.00	
104.410.01	Marktgebühren		73'361.85		41'000		67'900.30
105	Inventuramt	154'278.45	43'670.00	108'800	50'000	164'129.70	53'677.50
	Netto Aufwand		110'608.45		58'800		110'452.20
105.301.00	Besoldungen	128'099.30		86'000		135'809.30	
105.310.01	Büromaterial, Drucksachen	645.55		1'000		1'190.50	
105.311.01	Mobiliar, Büromaschinen			1'000			



Konto	Laufende Rechnung Funktionale Gliederung LR	Rechnung 2012		Voranschlag 2012		Rechnung 2011	
		Aufwand	Ertrag	Aufwand	Ertrag	Aufwand	Ertrag
105.317.01	Spesenentschädigungen	887.95		1'000			
105.395.00	Verrechnete Sozialleistungen	24'645.65		19'800		27'129.90	
105.431.01	Gebühren		38'420.00		50'000		53'177.50
105.496.00	Rückverg.EO,FAK,Versicherungen		5'250.00				500.00
110	Stadtpolizei	5'171'216.74	1'604'049.80	5'260'100	1'734'600	5'163'128.84	1'703'997.15
	Netto Aufwand		3'567'166.94		3'525'500		3'459'131.69
110.300.01	Sitzungsgelder	1'356.00		2'000		1'546.00	
110.301.00	Besoldungen	3'571'259.75		3'808'100		3'592'354.70	
110.306.01	Dienstkleider, pers. Ausrüstung	63'175.48		63'700		74'984.20	
110.306.02	Neuausrüstung	36'773.65				12'313.60	
110.309.01	Aus- und Weiterbildung	38'425.30		59'800		33'341.90	
110.309.02	Grundausbildung Polizeischule	149'574.00				79'229.00	
110.310.01	Büromat., Drucksachen, Inserate	47'967.20		49'000		48'212.50	
110.311.01	Möbiliar, Maschinen, Korpsmaterial	22'354.90		24'200		99'358.20	
110.311.02	Fahrzeuge	18'746.50		19'000			
110.313.01	Verbrauchsmaterial, Munition	15'658.51		16'000		13'183.09	
110.313.02	Treibstoff	11'302.50		12'000		11'661.35	
110.315.01	Unterhalt Funkanlage, Fz, Geräte	54'331.15		57'200		57'370.70	
110.315.02	IT-Anbindung Polizei Kanton SO	50'000.00		50'000		50'000.00	
110.316.01	Fahrzeug-Leasing	23'469.60		23'500		32'247.30	
110.316.03	Überwachung Unterführungen	25'998.90		19'800		19'631.90	
110.317.01	Spesenentschädigungen	26'805.60		26'000		44'391.85	
110.318.01	Vers., Telefon, Fz-Steuer, Alarmanl.	38'422.40		41'400		37'301.45	
110.318.02	Dienstleistungen Dritte	120'096.30		111'000		113'358.75	
110.318.03	Öffentlichkeitsarbeit	30'409.45		31'000		25'512.75	
110.318.04	Dritteleistungen Kilbi	24'072.45		18'500		20'282.95	
110.318.05	Sicherheitspatrouille	52'053.35		60'000		73'593.25	
110.318.06	Verkehrs-u.Sicherheitsdienst	48'260.75		50'000			
110.319.01	Verbandsbeiträge, übriger Aufwand	4'350.00		4'300		3'220.00	
110.390.01	Verr. Raumkosten zG 942.490.01	18'300.00		18'300		18'637.40	
110.395.00	Verrechnete Sozialleistungen	678'053.00		695'300		701'396.00	
110.410.01	Taxikonzessionen		21'900.00		21'000		21'700.00
110.410.02	Plakatgebühren		31'158.75		44'000		29'924.70
110.431.01	Polizeigebühren		123'905.05		110'000		128'825.65
110.431.03	Schaustellungen		6'500.00		6'000		4'000.00
110.431.04	Kilbibuden		60'265.50		85'000		59'261.55
110.436.01	Rückerstattungen		1'400.00		2'000		
110.437.01	Polizeibussen		1'630.00		4'000		1'890.00
110.451.01	Dienstleistungen für MFK SO		3'200.00		10'000		3'400.00
110.451.02	Beitr. Kant. an Polizeiverkehrsd.		944'385.00		945'000		944'385.00
110.490.02	Verr. Personalk. zL 621.390.02		290'705.00		376'800		382'405.00
110.490.03	Verr. Personalk. zL 104.390.03		53'167.50		54'600		52'351.50
110.496.00	Rückverg.EO,FAK,Versicherungen		65'833.00		76'200		75'853.75
120	Friedensrichter	16'215.15		17'400		16'670.90	
	Netto Aufwand		16'215.15		17'400		16'670.90
120.300.01	Honorare	15'000.00		15'400		15'000.00	
120.310.01	Büromaterial, Drucksachen	207.25		500		484.40	
120.317.01	Spesenentschädigungen			200			
120.395.00	Verrechnete Sozialleistungen	1'007.90		1'300		1'186.50	
141	Feuerwehr	1'434'234.26	1'137'156.90	1'608'600	1'161'200	1'527'506.80	1'094'316.50
	Netto Aufwand		297'077.36		447'400		433'190.30
141.300.01	Sitzungsgelder	1'356.00		3'500		1'296.00	
141.301.00	Besoldungen	340'205.90		366'100		355'073.40	
141.301.06	Übungssold	176'202.10		152'000		171'338.00	
141.301.07	Einsatzsold	151'918.25		167'000		169'366.15	
141.306.01	Uniformen	38'656.70		45'800		28'303.10	
141.309.01	Ausbild.-kurse, ärztl. Untersuchung	22'731.50		34'500		23'034.45	
141.310.01	Büromaterial, Drucksachen	22'849.46		16'600		14'787.50	
141.311.01	Möbiliar, Geräte, Korpsmaterial	68'676.80		97'100		100'720.27	

Konto	Laufende Rechnung Funktionale Gliederung LR	Rechnung 2012		Voranschlag 2012		Rechnung 2011	
		Aufwand	Ertrag	Aufwand	Ertrag	Aufwand	Ertrag
141.312.01	Heizung und Energie	39'220.85		40'000		40'327.85	
141.313.01	Verbrauchsmaterial	5'347.92		14'500		13'723.20	
141.313.02	Gebühren Abfallbeseitigung					2'191.75	
141.313.03	Treib- und Schmierstoffe	9'555.90		12'000		10'675.55	
141.314.01	Baulicher Unterhalt	62'208.35		51'500		39'659.85	
141.314.02	Unterhalt Anlagen	8'194.80		22'800		7'341.95	
141.315.01	Unterhalt Korpsm., Mob., Geräte, Fz	80'099.01		121'900		111'115.00	
141.317.01	Spesenentschädigungen	25'307.97		28'000		22'292.05	
141.317.02	Ehrungen	3'050.80		7'200		9'430.95	
141.318.01	Porti					17.85	
141.318.02	Vers., Telefon, Fz-Steuer, Alarmz.	67'992.20		85'000		84'637.10	
141.318.03	Öffentlichkeitsarbeiten	7'646.30		8'500		7'279.15	
141.319.01	Erwerbsausfallentschädigungen	17'081.80		20'000		17'780.05	
141.319.02	Verbandsbeiträge	4'217.20		5'600		5'193.60	
141.330.01	Abschreibung Feuerwehrpflichters.	29'970.15		26'000		37'130.00	
141.334.01	Abschreibungen	103'220.15		117'700		111'932.20	
141.361.01	Bezugsprovision Quellensteuern	10'547.55		11'000		10'242.90	
141.390.01	Verr. Verzinsung zG 940.490.02	48'060.75		60'000		47'895.48	
141.390.02	Verrechneter Kostenanteil EDV	20'519.40		20'000		18'066.65	
141.390.03	Verr. Verw.- und Raumkosten	2'208.00		2'200		2'208.00	
141.395.00	Verrechnete Sozialleistungen	67'188.45		72'100		64'446.80	
141.430.01	Feuerwehrpflichtersatz		952'758.55		972'000		920'061.45
141.434.01	Dienstleist. f. Dritte, Hilfeleistungen		91'410.55		90'000		77'308.40
141.436.01	Rückerstattungen		12'104.00		15'000		11'690.00
141.461.01	Subventionen SGV		71'678.80		76'500		70'367.60
141.485.01	Entnahme aus Fonds		175.00		500		125.00
141.496.00	Rückverg.EO,FAK,Versicherungen		9'030.00		7'200		14'764.05
150	Militär	55'805.85	21'080.40	51'600	3'000	40'272.90	11'210.55
	Netto Aufwand		34'725.45		48'600		29'062.35
150.301.00	Besoldungen	12'407.15		14'400		11'236.70	
150.306.01	Dienstkleider			200			
150.310.01	Büromat., Drucksachen, Inserate	464.25		1'000		381.95	
150.311.01	Einrichtungen, Mobiliar, Geräte	7'035.65		3'500		1'000.00	
150.312.01	Heizung und Energie	13'261.85		10'200		8'538.15	
150.313.01	Bau- und Unterhaltsmaterial	1'652.00		2'000		2'467.40	
150.314.01	Baulicher Unterhalt	8'541.85		5'600		6'048.00	
150.315.01	Unterhalt Mobiliar, Geräte, Reing.	2'283.05		4'000		2'262.20	
150.316.01	Entschäd. für Einquartierungen	2'874.50		1'000		1'340.50	
150.316.02	Miete	400.00		400		400.00	
150.317.01	militärische Entlassungsfeier	2'911.00		5'000		2'974.00	
150.318.01	Sachversicherungen, Telefongeb.	1'908.10		2'000		1'907.10	
150.395.00	Verrechnete Sozialleistungen	2'066.45		2'300		1'716.90	
150.434.01	Einquartierungen von Privaten		20'565.40		3'000		10'234.50
150.496.00	Rückverg.EO,FAK,Versicherungen		515.00				976.05
151	Schiessanlage	14'225.00		18'000		17'932.90	
	Netto Aufwand		14'225.00		18'000		17'932.90
151.352.01	Beitrag für oblig. Schiesswesen	14'225.00		18'000		17'932.90	
160	Zivilschutz	338'882.53	30'460.00	284'700	31'500	276'801.70	82'798.60
	Netto Aufwand		308'422.53		253'200		194'003.10
160.300.01	Sitzungsgelder			1'000		324.00	
160.310.01	Büromaterial, Drucksachen	19.30				53.10	
160.311.01	Mobiliar, Büromaschinen, Geräte	1'000.00		12'200			
160.312.01	Heizung und Energie	8'707.75		10'000		8'598.55	
160.313.01	Bau-, Unterhalts-, Verbrauchsmat.	466.90		2'000		861.10	
160.313.02	Treib- und Schmierstoffe	23.75		3'000			
160.314.01	Unterhalt Gebäude, Einrichtungen	93'948.24		35'500		24'168.60	
160.315.01	Unterhalt Korpsm., Mob., Geräte, Fz	997.50		2'000		319.45	
160.317.01	Spesen, Öffentlichkeitsarbeit	141.25		500		20.00	
160.318.01	Sachvers., Telefon, Alarmeinricht.	7'380.85		10'000		7'635.15	



Konto	Laufende Rechnung Funktionale Gliederung LR	Rechnung 2012		Voranschlag 2012		Rechnung 2011	
		Aufwand	Ertrag	Aufwand	Ertrag	Aufwand	Ertrag
160.352.01	Gemeindebeitr. an Reg. Organisat.	207'606.99		208'500		206'321.75	
160.380.01	Einlage in Spezialfinanzierung	18'590.00				28'500.00	
160.430.01	Ersatzbeiträge für Schutzräume		18'590.00				28'500.00
160.436.01	Rückerstattungen		11'870.00		31'500		11'665.35
160.460.01	Bundesbeiträge						42'633.25
161	AZ Gheid	1'297.10	54'048.00	20'000	54'000		54'048.00
	Netto Ertrag	52'750.90		34'000		54'048.00	
161.313.02	Gebühren Abfallbeseitigung			1'000			
161.314.01	Unterhalt Gebäude, Einrichtungen	1'297.10		15'000			
161.390.01	Verrechnete Raumkosten			4'000			
161.427.01	Mietzinse		54'048.00		54'000		54'048.00
163	Gemeinde-Führungsstab	10'538.10		18'000		19'406.00	
	Netto Aufwand		10'538.10		18'000		19'406.00
163.314.01	Unterhalt Ausbau Anlage			1'000			
163.352.01	Gemeindebeitr. an Reg. Organisat.	10'538.10		17'000		19'406.00	



Konto	Laufende Rechnung Funktionale Gliederung LR	Rechnung 2012		Voranschlag 2012		Rechnung 2011	
		Aufwand	Ertrag	Aufwand	Ertrag	Aufwand	Ertrag
2	BILDUNG	38'882'294.82	14'906'162.47	40'304'900	15'615'300	38'502'977.70	14'857'750.64
	Netto Aufwand		23'976'132.35		24'689'600		23'645'227.06
200	Kindergarten	2'247'772.87	291'386.80	2'261'300	272'900	2'051'207.58	282'552.80
	Netto Aufwand		1'956'386.07		1'988'400		1'768'654.78
200.302.00	Besoldungen	1'831'769.00		1'829'700		1'669'413.10	
200.309.01	Weiterbildung	-219.00		2'500		305.10	
200.310.01	Spiel- und Unterrichtsmaterial	41'626.47		35'000		31'952.17	
200.311.01	Unterrichtsgeräte	8'262.05		7'200		6'286.86	
200.317.01	Beiträge an Veranstaltungen	3'890.05		12'000		6'201.75	
200.318.01	Schülertransporte			3'000		7'815.75	
200.365.01	Beiträge			100			
200.395.00	Verrechnete Sozialleistungen	362'444.30		371'800		329'232.85	
200.461.01	Kantonsbeitrag an Besoldungen		224'637.00		246'900		214'474.85
200.461.02	Kantonsbeitrag an Schülertransport						748.90
200.496.00	Rückverg.EO,FAK,Versicherungen		66'749.80		26'000		67'329.05
201	Sonderpädagogische Eingangsstufe	1'159'709.80	1'159'709.80	1'137'800	1'137'800	1'460'370.80	1'460'370.80
201.302.00	Besoldungen	571'460.95		581'200		695'795.25	
201.309.01	Weiterbildung	478.20		4'300		733.10	
201.310.02	Spiel- und Unterrichtsmaterial	7'385.10		10'800		6'634.40	
201.311.01	Schulmobiliar, Unterrichtsgeräte	61.40				3'911.80	
201.312.01	Heizung und Energie	13'235.60		14'400		20'641.60	
201.313.01	Lebensmittel	15'660.75		18'000		17'716.00	
201.313.02	Gebühren Abfallbeseitigung	371.40		700		527.50	
201.313.03	Reinigungs- und Verbrauchsmaterial	2'052.70		1'900		3'301.50	
201.314.01	Unterhalt Gebäude			8'800		2'809.60	
201.315.01	Unterhalt Mobiliar	375.50		1'100		343.30	
201.315.02	Wäschekosten	1'334.45		600		983.20	
201.315.03	Turn- und Schwimmmaterial	545.25		400		362.80	
201.316.01	Miete externe Schullokale	100'026.70		114'000		158'058.05	
201.317.01	Spesenentschädigungen	15.20		500		232.00	
201.317.02	Beiträge an Veranstaltungen	2'505.45		1'700		2'184.20	
201.318.01	Sachversicherungen	186.00		800		2'092.45	
201.318.02	Telefongebühren	159.90		600		1'469.10	
201.318.03	Schülertransporte	263'295.15		186'000		308'003.60	
201.318.04	Ärztliche Untersuchungen	246.35		700			
201.318.05	Drittleistungen	10'200.00		16'000		18'093.00	
201.390.02	Verr. Verwaltungskost. zG 023/219	54'100.00		54'100		72'500.00	
201.395.00	Verrechnete Sozialleistungen	116'013.75		121'200		143'978.35	
201.436.01	Rückerstattung Mittagstisch		10'950.00		12'000		15'150.00
201.452.01	Schulgelder von Gemeinden		528'000.00		552'000		734'000.00
201.461.01	Kantonsbeitrag		611'247.15		565'600		656'945.60
201.461.02	Kantonsbeitrag SHKL (Abgrenzung)		512.65				46'975.20
201.496.00	Rückverg.EO,FAK,Versicherungen		9'000.00		8'200		7'300.00
210	Primarschule	9'162'906.94	1'158'809.05	9'267'900	1'151'800	8'974'606.49	1'110'288.15
	Netto Aufwand		8'004'097.89		8'116'100		7'864'318.34
210.302.00	Besoldungen	7'241'545.05		7'287'900		7'149'713.70	
210.309.01	Weiterbildung	31'588.71		51'900		29'510.01	
210.310.01	Schulmaterial, Lehrmittel	223'675.19		223'700		221'388.43	
210.311.01	Unterrichtsgeräte	16'145.25		25'500		21'053.25	
210.317.01	Beiträge an Veranstaltungen	159'836.95		167'400		131'928.30	
210.318.01	Schülertransporte	8'780.00		15'000		17'757.00	
210.319.01	Organisationsbeitrag Schulleitung	7'742.94		8'000		5'777.60	
210.352.01	Schulgelder an andere Gemeinden	2'495.00					
210.395.00	Verrechnete Sozialleistungen	1'471'097.85		1'488'500		1'397'478.20	
210.452.01	Schulgelder von and. Gemeinden		5'065.00		14'000		500.00
210.460.01	Bundesbeiträge an Lager						11'025.00
210.461.01	Kantonsbeitrag an Besoldungen		1'014'348.20		1'052'400		976'557.20



Konto	Laufende Rechnung Funktionale Gliederung LR	Rechnung 2012		Voranschlag 2012		Rechnung 2011	
		Aufwand	Ertrag	Aufwand	Ertrag	Aufwand	Ertrag
210.496.00	Rückverg.EO,FAK,Versicherungen		139'395.85		85'400		122'205.95
212	Sekundarschule inkl. 10. Schuljahr	7'557'009.30	1'393'734.50	7'629'500	1'419'300	7'138'582.72	1'297'372.90
	Netto Aufwand		6'163'274.80		6'210'200		5'841'209.82
212.302.00	Besoldungen	4'580'430.25		4'740'000		4'495'059.90	
212.309.01	Weiterbildung	25'157.50		49'000		20'094.25	
212.309.02	Weiterbildung Hauswirtschaft	57.00		2'000		1'291.40	
212.310.01	Schulmaterial, Lehrmittel	148'995.06		192'500		195'075.31	
212.310.02	Schulmaterial, Lehrmittel Hauswirt.	14'298.10		16'000		14'971.35	
212.311.01	Unterrichtsgeräte	20'084.05		21'500		30'156.86	
212.311.02	Unterrichtsgeräte Hauswirtschaft	7'784.90		8'200		9'314.75	
212.313.01	Lebensmittel Hauswirtschaft	38'782.49		58'000		43'854.35	
212.315.01	Unterhalt Mobiliar, Geräte Hausw.	1'138.40		1'400		1'354.00	
212.317.01	Beiträge an Veranstaltungen	212'768.55		189'700		157'474.70	
212.319.01	Organisationsbeitrag Schulleitung	5'132.25		5'000		5'382.25	
212.352.01	Schulgelder an andere Gemeinden	86'750.00		60'000		36'050.00	
212.361.01	Schulgelder an Kanton	1'439'900.00		1'320'000		1'109'450.00	
212.395.00	Verrechnete Sozialleistungen	975'730.75		966'200		1'019'053.60	
212.433.01	Schulgelder von Privaten		65'274.00				27'000.00
212.436.01	Rückerstattungen Elternbeiträge		46'295.00				
212.452.01	Schulgelder von and. Gemeinden		727'221.00		850'000		740'132.00
212.460.01	Bundesbeiträge an Lager						4'072.00
212.461.01	Kantonsbeitrag an Besoldungen		475'090.15		503'500		439'463.25
212.485.01	Fondsentnahme		6'600.00				5'390.00
212.496.00	Rückverg.EO,FAK,Versicherungen		73'254.35		65'800		81'315.65
215	Werken	1'429'320.38	223'154.30	1'565'600	202'500	1'462'166.50	232'125.90
	Netto Aufwand		1'206'166.08		1'363'100		1'230'040.60
215.302.00	Besoldungen	1'095'409.45		1'187'900		1'094'157.80	
215.309.01	Weiterbildung			1'000			
215.310.01	Schulmaterial, Lehrmittel	98'230.88		107'200		116'158.90	
215.311.01	Unterrichtsgeräte	1'531.85		20'000		23'198.10	
215.315.01	Unterhalt Mobiliar, Maschinen	6'835.80		7'000		6'607.75	
215.395.00	Verrechnete Sozialleistungen	227'312.40		242'500		222'043.95	
215.452.01	Schulgelder von and. Gemeinden		49'550.00		40'000		38'000.00
215.461.01	Kantonsbeitrag an Besoldungen		165'954.30		160'100		166'806.85
215.496.00	Rückverg.EO,FAK,Versicherungen		7'650.00		2'400		27'319.05
217	Musikschule inkl. Jugendmusik	2'335'119.56	527'855.65	2'132'500	477'000	2'121'890.25	488'234.20
	Netto Aufwand		1'807'263.91		1'655'500		1'633'656.05
217.300.01	Sitzungsgelder	1'120.00		2'000			
217.302.00	Besoldungen	1'830'884.15		1'624'100		1'658'631.60	
217.306.01	Uniformen	2'920.30		3'000		3'231.40	
217.309.01	Weiterbildung	3'169.00		5'000		3'769.30	
217.310.01	Schulmat., Lehrmittel, Musikalien	15'892.90		17'200		16'213.85	
217.311.01	Mob., Büromasch., Instrumente	11'167.00		17'200		21'673.60	
217.315.01	Unterh. Instrum., Geräte, Uniformen	13'867.60		16'000		12'584.05	
217.316.01	Benützungsgebühren, Mietzinse	33'447.75		36'800		35'844.15	
217.317.01	Spesen, Veranstaltungen	70'290.11		90'500		25'326.50	
217.318.01	Telefongebühren	1'611.45		1'700		1'626.85	
217.318.02	Honorar an Inspektor	4'000.20		4'000		4'000.00	
217.319.01	Verbandsbeiträge, übriger Aufwand	2'866.30		3'400		2'986.30	
217.395.00	Verrechnete Sozialleistungen	343'882.80		311'600		336'002.65	
217.433.01	Schulgelder, Schulgeldbeiträge		237'521.50		250'000		242'195.80
217.436.01	Rückerstattungen		35.00				35.00
217.461.01	Kantonsbeitrag an Besoldungen		258'599.15		195'000		212'624.00
217.496.00	Rückverg.EO,FAK,Versicherungen		31'700.00		32'000		33'379.40



Konto	Laufende Rechnung Funktionale Gliederung LR	Rechnung 2012		Voranschlag 2012		Rechnung 2011	
		Aufwand	Ertrag	Aufwand	Ertrag	Aufwand	Ertrag
219	Schulverwaltung Netto Aufwand	1'298'212.20	180'279.70 1'117'932.50	1'428'200	157'600 1'270'600	1'294'145.44	160'947.50 1'133'197.94
219.300.01	Sitzungsgelder	4'080.50		7'000		8'039.10	
219.301.00	Besoldungen	881'390.70		946'700		883'617.70	
219.309.01	Weiterbildung und Coaching	29'886.60		30'000		5'978.00	
219.310.01	Büromaterial, Drucksachen	30'864.19		40'500		41'379.60	
219.310.02	Material für ICT	40'890.75		40'000		40'886.39	
219.311.01	Mobiliar, Büromaschinen			500		3'419.80	
219.311.02	Geräte ICT	18'282.30		35'000		29'172.64	
219.315.01	Wartungskosten ICT	66'699.21		60'000		60'690.31	
219.316.01	Miete für Schulfilme	1'605.00		2'500		1'955.00	
219.317.01	Spesenentschädigungen	2'662.40		2'500		2'703.20	
219.318.01	Telefongebühren	4'356.70		5'000		4'250.35	
219.318.02	Drittaufträge	37'107.95		52'000		39'901.10	
219.319.01	übriger Aufwand	1'167.10		3'000		2'204.95	
219.319.02	Organisationsbeiträge Schulleit.					722.80	
219.395.00	Verrechnete Sozialleistungen	179'218.80		203'500		169'224.50	
219.436.01	Rückerstattungen ICT		57'800.00		62'000		57'800.00
219.490.01	Verr. Verw.kosten zL HPSZ		86'000.00		86'000		78'500.00
219.496.00	Rückverg.EO,FAK,Versicherungen		36'479.70		9'600		24'647.50
220	Sonderschulung Netto Aufwand	892'066.50	7'794.00 884'272.50	1'076'000	10'000 1'066'000	985'356.10	8'604.00 976'752.10
220.309.01	Weiterbildung			1'800		930.00	
220.310.01	Arbeitsmaterial	2'865.80		4'500		3'078.80	
220.317.01	Spesen, Veranstaltungen			500		420.00	
220.318.01	Telefongebühren			1'200		927.30	
220.352.01	Schulgelder HPS/Sprachheil-KG	469'000.00		612'000		552'000.00	
220.352.02	Sonderschulgelder f.Begabtenförd.	12'000.00				24'000.00	
220.364.01	Beiträge für Kinder in Heimen	408'200.70		456'000		404'000.00	
220.462.01	Gemeindebeiträge		7'794.00		10'000		8'604.00
228	Heilpädagogische Sonderschule HPS (Spezialfinanzierung)	9'208'268.42	9'208'268.42	9'962'800	9'962'800	9'134'747.39	9'134'747.39
228.301.00	Besoldungen	255'208.05		252'200		255'024.30	
228.301.05	Besoldungsanteil Werkhof	2'516.05		1'500		1'008.00	
228.302.00	Besoldungen	5'228'239.35		5'665'800		5'257'025.80	
228.309.01	Weiterbildung	15'206.75		36'400		16'186.25	
228.310.01	Inserate	410.55				108.00	
228.310.02	Schulmaterial, Lehrmittel	52'433.39		67'000		56'726.95	
228.311.01	Schulmobiliar, Unterrichtsgeräte	23'594.70		28'400		13'389.75	
228.312.01	Heizung und Energie	99'267.05		100'600		96'327.40	
228.313.01	Lebensmittel	113'933.55		135'200		119'534.94	
228.313.02	Gebühren Abfallbeseitigung	2'785.60		4'800		2'461.55	
228.313.03	Reinigungs- und Verbrauchsmaterial	15'395.24		13'000		15'407.00	
228.314.01	Unterhalt Gebäude	132'927.20		170'000		130'431.95	
228.314.02	Unterhalt Anlage			10'500		7'541.35	
228.315.01	Unterhalt Mobiliar	2'816.15		7'000		1'602.05	
228.315.02	Wäschekosten	5'377.30		4'500		4'588.40	
228.315.03	Turn- und Schwimm-Material	2'542.70		1'600		1'693.11	
228.316.01	Miete externe Schullokale	50'013.30		56'000		50'013.30	
228.317.01	Spesenentschädigungen	11'842.04		16'000		1'442.70	
228.317.02	Schulreisen, Lager, Veranstaltungen	35'616.80		56'500		38'905.69	
228.318.01	Sachversicherungen	11'677.60		12'200		9'764.90	
228.318.02	Telefongebühren	7'980.95		9'400		6'855.85	
228.318.03	Schülertransporte	435'459.60		434'000		390'776.50	
228.318.04	Ärztliche Untersuchungen	245.00		3'300			
228.318.05	Drittleistungen	85'566.30		91'000		57'824.20	
228.318.06	Drittleistungen Heilpädagoge	23'075.35		106'800			
228.322.01	Zinsaufwand	68'025.15		110'000		143'911.70	
228.334.01	Abschreibung HPS Neubau	952'802.60		958'000		957'785.60	



Konto	Laufende Rechnung Funktionale Gliederung LR	Rechnung 2012		Voranschlag 2012		Rechnung 2011	
		Aufwand	Ertrag	Aufwand	Ertrag	Aufwand	Ertrag
228.390.01	Verr. Betriebskosten zG 293.490.01	2'470.00		1'900		2'220.00	
228.390.02	Verr. Verwaltungskost. zG 023/219	423'600.00		423'600		363'500.00	
228.390.03	Verrechnete Führen Werkhof			600			
228.395.00	Verrechnete Sozialleistungen	1'147'240.10		1'185'000		1'132'690.15	
228.434.01	Benützungsgebühren HPS		37'675.00		45'000		38'190.00
228.436.01	Rückerstattungen Mittagstisch HPS		92'050.00		80'000		89'161.00
228.436.02	Rückerstattungen Hort HPS		6'200.00		8'000		11'300.00
228.452.01	Schulgelder von Gemeinden		2'964'880.00		3'060'000		2'976'500.00
228.461.01	Kantonsbeitrag		6'106'347.60		6'660'800		6'219'031.50
228.461.02	Kantonsbeitrag HPS (Abgrenzung)		-103'811.03				-339'624.41
228.485.01	Entnahme aus Fonds						1'313.90
228.496.00	Rückverg.EO,FAK,Versicherungen		104'926.85		109'000		138'875.40
230	Berufsbildung	339'876.80		387'600		353'130.50	
	Netto Aufwand		339'876.80		387'600		353'130.50
230.351.01	Beitrag an Kanton für FHSO	330'996.80		360'000		339'193.00	
230.361.01	Beitr. Förderverein Fachhochschule			300		300.00	
230.361.02	Beitrag gew. Abschlussprüfung	300.00		300		600.00	
230.366.01	Stipendien	8'580.00		27'000		13'037.50	
293	Schulanlagen	2'834'479.02	628'888.65	2'959'100	701'000	2'891'104.29	582'715.80
	Netto Aufwand		2'205'590.37		2'258'100		2'308'388.49
293.301.00	Besoldungen	885'713.35		933'400		885'907.60	
293.301.05	Besoldungsanteil Werkhof	149'968.50		155'600		149'823.00	
293.306.01	Dienstkleider	1'600.30		2'000		2'000.00	
293.311.01	Schulmobiliar	119'870.20		121'000		131'276.60	
293.311.02	Schulmobiliar Aussenanlage (SL)	9'275.92		23'000			
293.312.01	Heizung und Energie	600'136.11		600'000		599'814.63	
293.313.01	Bau- und Verbrauchsmaterial	97'398.13		98'000		102'908.76	
293.314.01	Unterhalt Schulgebäude	453'585.85		455'900		519'667.85	
293.314.02	Unterhalt Schulanlagen	62'539.10		84'000		61'193.40	
293.315.01	Unterhalt Mobilien und Maschinen	15'106.40		40'000		34'257.80	
293.315.02	Wäschekosten	21'587.65		27'000		20'826.15	
293.315.03	Unterhalt Turnhallen Kleinmaterial	8'282.31		12'000		12'648.85	
293.316.01	Miete Schullokale, Spielplätze	142'411.75		128'000		128'849.30	
293.318.01	Sachversicherungen	55'822.10		52'000		51'447.65	
293.318.02	Sicherheitsdienst Bifang	4'932.65		5'000			
293.390.01	Verrechnete Führen Werkhof	40'500.00		45'500		31'500.00	
293.395.00	Verrechnete Sozialleistungen	165'748.70		176'700		158'982.70	
293.427.01	Mietzinse		64'536.15		65'000		64'093.80
293.434.01	Benützungsgebühren		85'045.00		100'000		109'848.00
293.462.01	Gemeindebeiträge an Raumkosten		404'601.00		475'000		349'354.00
293.490.01	Verrechnete Raumkosten		35'420.00		35'400		35'420.00
293.496.00	Rückverg.EO,FAK,Versicherungen		39'286.50		25'600		24'000.00
295	Allgemeine Schulkosten	182'445.05	1'000.00	224'800		200'026.74	3'500.00
	Netto Aufwand		181'445.05		224'800		196'526.74
295.302.01	Begabtenförderung Lehrkräfte	56'909.20		76'200		48'090.55	
295.309.01	Weiterbildung	6'589.80		19'500		18'963.35	
295.310.01	Büromaterial, Drucksachen	3'995.25		8'000		3'928.05	
295.317.01	Beiträge an Veranstaltungen	59'423.50		57'600		72'282.29	
295.318.01	Telefongebühren Schulbetrieb	21'978.05		26'000		24'924.85	
295.318.02	Aktionen Jugendbetreuung	1'556.00		3'000		2'739.20	
295.319.01	Verbandsbeiträge, übriger Aufwand	1'120.00		1'400		403.50	
295.365.01	Beitrag an Volkshochschule	22'701.00		23'000		22'622.00	
295.395.00	Verrechnete Sozialleistungen	8'172.25		10'100		6'072.95	
295.485.01	Entnahme aus Fonds		1'000.00				3'500.00



Konto	Laufende Rechnung Funktionale Gliederung LR	Rechnung 2012		Voranschlag 2012		Rechnung 2011	
		Aufwand	Ertrag	Aufwand	Ertrag	Aufwand	Ertrag
297	Tagesstrukturen inkl. Mittagstisch Volkschule	118'235.15	37'862.50	161'100	62'600	115'828.55	44'457.70
	Netto Aufwand		80'372.65		98'500		71'370.85
297.302.00	Besoldungen	82'440.85		104'000		87'542.15	
297.313.01	Reinigungs- und Verbrauchsmaterial			1'000			
297.313.02	Lebensmittel	30'576.25		43'100		25'500.65	
297.395.00	Verrechnete Sozialleistungen	5'218.05		13'000		2'785.75	
297.435.01	Erlös aus Verkäufen		24'100.00		41'000		23'920.00
297.435.02	Elternbeiträge Hausaufgabenhilfe		13'762.50		21'600		20'537.70
298	Schul- und Allg. Festbetrieb	116'872.83	87'419.10	110'700	60'000	319'814.35	51'833.50
	Netto Aufwand		29'453.73		50'700		267'980.85
298.301.05	Besoldungsanteil Werkhof	65'604.85		59'200		88'565.00	
298.310.01	Büromaterial, Drucksachen					4'276.60	
298.311.01	Betriebsmobiliar, Geräte	8'928.34		9'000		8'906.80	
298.313.01	Bau- und Unterhaltsmaterial	4'511.08		5'000		3'930.48	
298.313.02	Festwirtschaft, Bewirtung					43'185.45	
298.314.01	Bauliche Einricht., Versicherungen					35'051.10	
298.315.01	Unterhalt Mobiliar, Geräte	5'506.54		6'000		5'030.57	
298.318.01	Festzug, Dekoration, Musik, Spiel					96'806.35	
298.390.01	Verrechnete Führen Werkhof	17'500.00		19'500		15'600.00	
298.395.00	Verrechnete Sozialleistungen	14'822.02		12'000		18'462.00	
298.434.01	Vermietung Schulfestmaterial		87'419.10		60'000		51'833.50



Konto	Laufende Rechnung Funktionale Gliederung LR	Rechnung 2012		Voranschlag 2012		Rechnung 2011	
		Aufwand	Ertrag	Aufwand	Ertrag	Aufwand	Ertrag
3	KULTUR UND FREIZEIT	11'346'999.27	1'731'416.03	10'399'900	1'145'600	10'640'086.52	1'600'412.18
	Netto Aufwand		9'615'583.24		9'254'300		9'039'674.34
300	Kulturförderung	1'066'420.85	50'000.00	1'066'800	60'000	1'032'081.65	50'000.00
	Netto Aufwand		1'016'420.85		1'006'800		982'081.65
300.300.01	Sitzungsgelder	1'600.00		5'000		3'940.00	
300.301.03	Besoldungen	812.45		2'000		370.35	
300.301.05	Besoldungsanteil Werkhof	901.85		1'500		779.00	
300.313.01	Unterhaltsmaterial Kulturstände			1'000			
300.318.01	Bundes- und Jungbürgerfeier	39'390.95		40'000		38'526.70	
300.362.01	Beitrag Stiftung Schloss Wartenfels	52'236.00		34'200		52'236.00	
300.364.01	Beitrag Stadttheater Olten AG	697'000.00		707'000		697'000.00	
300.365.01	Beitrag an Musik-/Orchestervereine	27'000.00		41'000		38'000.00	
300.365.02	Beitrag an Kulturorganisationen	130'612.80		119'100		87'475.00	
300.365.03	Oltner Kabarett-Tage	77'000.00		77'000		77'000.00	
300.366.01	Förderung künstlerisches Schaffen	37'100.00		36'000		36'000.00	
300.390.01	Verrechnete Führen Werkhof	2'500.00		2'500		500.00	
300.395.00	Verrechnete Sozialleistungen	266.80		500		254.60	
300.461.01	Kant.beitr. an Stadttheater Olten		50'000.00		60'000		50'000.00
301	Stadtbibliothek	713'673.81	46'000.00	701'500	44'900	705'315.71	43'400.00
	Netto Aufwand		667'673.81		656'600		661'915.71
301.301.00	Besoldungen	437'897.30		420'900		430'942.40	
301.310.01	Büromaterial, Drucksachen, Bücher	114'398.49		111'800		111'578.46	
301.311.01	Möbiliar, Maschinen, Betriebseinr.			8'000		23'000.00	
301.312.01	Heizung und Energie	15'353.10		17'000		15'086.70	
301.313.01	Bau- und Verbrauchsmaterial	304.55		2'000		380.30	
301.313.02	Ausstellungen	1'010.90		2'000		990.20	
301.314.01	Unterhalt Gebäude	43'444.75		35'000		20'591.06	
301.315.01	Unterhalt Möbiliar, Einrichtungen	102.60		1'000		51.30	
301.317.01	Spesen, Autorenaufwände	3'653.80		4'000		4'166.65	
301.318.01	Sachversicherungen, Telefongeb.	5'694.45		6'000		5'795.55	
301.318.02	Drittaufträge					5'070.00	
301.319.01	Verbandsbeiträge, übriger Aufwand	1'588.42		1'900		1'398.29	
301.395.00	Verrechnete Sozialleistungen	90'225.45		91'900		86'264.80	
301.431.01	Mahngebühren		1'350.00		2'500		1'650.00
301.434.01	Benützungsgebühren		42'250.00		40'000		39'350.00
301.496.00	Rückverg.EO,FAK,Versicherungen		2'400.00		2'400		2'400.00
302	Stadtarchiv	147'041.48	614.00	168'200		104'569.40	
	Netto Aufwand		146'427.48		168'200		104'569.40
302.301.00	Besoldungen	108'486.95		108'700		57'285.90	
302.310.01	Büromaterial, Drucksachen	2'253.88		4'200		1'587.60	
302.311.01	Möbiliar, Maschinen, Anschaffungen	2'981.65		4'200		3'051.15	
302.312.01	Heizung und Energie	3'916.80		5'000		3'778.05	
302.313.01	Reinigungs- und Verbrauchsmaterial	420.00		600			
302.314.01	Baulicher Unterhalt	3'617.60		5'000		2'888.95	
302.315.01	Unterhalt Möbiliar, Einrichtungen	2'200.00		8'000			
302.317.01	Spesenentschädigungen			3'000		1'700.00	
302.318.01	Telefongebühren	1'303.90		1'400		1'297.80	
302.318.02	Drittaufträge	8'694.00		11'000		29'746.35	
302.319.01	Verbandsbeiträge	350.00		500		400.00	
302.395.00	Verrechnete Sozialleistungen	12'816.70		16'600		2'833.60	
302.496.00	Rückverg.EO,FAK,Versicherungen		614.00				
303	Kulturgüterschutzraum	46'660.85		62'900		27'459.75	
	Netto Aufwand		46'660.85		62'900		27'459.75
303.311.01	Anschaffungen	33'516.55		45'000		1'425.80	
303.312.01	Heizung und Energie	5'033.75		5'000		3'892.60	
303.313.01	Bau-, Unterhalts- und Reinigungsmat.	1'075.85		2'500			



Konto	Laufende Rechnung Funktionale Gliederung LR	Rechnung 2012		Voranschlag 2012		Rechnung 2011	
		Aufwand	Ertrag	Aufwand	Ertrag	Aufwand	Ertrag
303.314.01	Baulicher Unterhalt	6'648.30		10'000		21'795.75	
303.318.01	Telefongebühren	386.40		400		345.60	
306	Naturmuseum	737'860.90	126'926.08	606'500	8'400	713'781.20	96'029.70
	Netto Aufwand		610'934.82		598'100		617'751.50
306.300.01	Sitzungsgelder	380.00		500		570.00	
306.301.00	Besoldungen	355'491.65		328'900		321'480.20	
306.301.05	Besoldungsanteil Werkhof	431.90		1'500		174.00	
306.306.01	Dienstkleider			200		200.00	
306.310.01	Büromaterial, Drucksachen	5'559.30		5'200		5'179.40	
306.311.01	Anschaffungen	37'736.63		24'000		48'855.98	
306.312.01	Heizung und Energie	35'817.20		33'000		34'111.55	
306.313.01	Bau- und Verbrauchsmaterial	2'948.95		4'900		3'368.55	
306.313.02	Ausstellungen	117'520.70		56'500		108'059.70	
306.314.01	Unterhalt Gebäude	34'809.55		51'000		40'401.47	
306.315.01	Unterhalt Mobilien u. Museumsgut	17'625.79		15'000		32'781.70	
306.315.02	Wäschekosten	537.05		1'500		482.25	
306.315.03	Inventarisierung/Umzug i.KGS-Raum					1'843.25	
306.316.01	Mietzinse	4'976.40		5'000		4'116.35	
306.317.01	Spesenentschädigungen, Vorträge	2'716.35		2'800		2'809.70	
306.318.01	Bildung und Vermittlung	47'977.65		12'000		41'334.10	
306.318.02	Sachversicherungen, Telefongeb.	5'723.45		5'700		5'643.35	
306.319.01	Verbandsbeiträge	1'276.35		1'600		1'325.43	
306.385.01	Einlage in Fonds					2'750.92	
306.390.01	Verrechnete Führen Werkhof	1'500.00		1'500		500.00	
306.395.00	Verrechnete Sozialleistungen	64'831.98		55'700		57'793.30	
306.434.01	Diverse Einnahmen/Gebühren						2'950.05
306.434.02	Eintritts- und Benützungsgebühren		5'874.80		4'000		2'752.15
306.461.01	Kantonsbeitrag an Ausstellungen		80'000.00				80'000.00
306.469.01	Sponsoring		12'342.80		2'000		7'927.50
306.485.01	Entnahme aus Fonds		18'517.38				
306.496.00	Rückverg.EO,FAK,Versicherungen		10'191.10		2'400		2'400.00
307	Historisches Museum	1'095'174.48	214'818.03	864'200	70'200	1'056'015.34	242'419.18
	Netto Aufwand		880'356.45		794'000		813'596.16
307.300.01	Sitzungsgelder	760.00		1'500		1'180.00	
307.301.00	Besoldungen	340'190.60		326'400		350'802.55	
307.301.05	Besoldungsanteil Werkhof	406.45		2'000		332.00	
307.306.01	Dienstkleider			200		200.00	
307.310.01	Büromaterial, Drucksachen	23'933.99		20'000		22'476.03	
307.311.01	Anschaffungen	54'499.87		66'700		54'483.76	
307.312.01	Heizung und Energie	51'667.30		40'000		32'091.40	
307.313.01	Bau- und Verbrauchsmaterial	19'931.90		13'500		20'967.15	
307.313.02	Ausstellungen	230'438.09		78'000		276'757.34	
307.314.01	Unterhalt Gebäude	71'746.05		78'000		62'232.00	
307.315.01	Unterhalt Mobilien u. Museumsgut	137'780.70		102'000		112'775.71	
307.315.02	Wäschekosten	443.30		1'000		449.80	
307.316.01	Mietzinse	34'930.10		29'800		30'495.60	
307.317.01	Spesenentschädigungen	399.00		7'000		245.70	
307.318.01	Bildung und Vermittlung	33'304.50		12'000		8'159.95	
307.318.02	Sachversicherungen, Telefongeb.	12'385.25		9'000		4'200.00	
307.318.03	Transportaufträge an Dritte	7'054.40		3'000		4'695.90	
307.319.01	Verbandsbeiträge	2'851.00		1'800		2'525.00	
307.390.01	Verrechnete Führen Werkhof	1'500.00		1'500		500.00	
307.390.02	Verr. Raumkosten zG 942.490.01	9'120.00		9'100		8'854.05	
307.395.00	Verrechnete Sozialleistungen	61'831.98		61'700		61'591.40	
307.427.01	Mietzinse		39'999.60		40'000		45'399.60
307.434.01	Eintritts- und Benützungsgebühren		8'727.56		4'000		300.00
307.461.01	Kantonsbeitrag an Ausstellungen		120'000.00				155'000.00
307.461.02	Kantonsbeitr. an archäolog. Samml.		37'200.00		26'200		26'200.00
307.485.01	Entnahme aus Fonds		4'031.87				13'119.58
307.496.00	Rückverg.EO,FAK,Versicherungen		4'859.00				2'400.00



Konto	Laufende Rechnung Funktionale Gliederung LR	Rechnung 2012		Voranschlag 2012		Rechnung 2011	
		Aufwand	Ertrag	Aufwand	Ertrag	Aufwand	Ertrag
308	Kunstmuseum	1'032'403.95	245'666.35	598'900	3'500	807'512.40	195'605.60
	Netto Aufwand		786'737.60		595'400		611'906.80
308.300.01	Sitzungsgelder	1'810.00		3'000			
308.301.00	Besoldungen	388'703.50		267'300		327'637.65	
308.301.05	Besoldungsanteil Werkhof	257.60		1'500		133.00	
308.306.01	Dienstkleider			200		200.00	
308.310.01	Büromaterial, Drucksachen	12'867.95		15'000		8'172.30	
308.311.01	Anschaffungen	86'092.57		82'000		79'067.95	
308.312.01	Heizung und Energie	18'558.90		15'000		17'009.60	
308.313.01	Bau- und Verbrauchsmaterial	5'026.90		5'500		7'048.95	
308.313.02	Ausstellungen	293'155.18		80'000		216'522.75	
308.314.01	Unterhalt Gebäude	26'815.55		26'000		21'191.45	
308.315.01	Unterhalt Mobilien u. Museumsgut	21'268.00		20'000		19'383.85	
308.315.02	Wäschekosten	498.10		1'500		495.00	
308.316.01	Mietzinse	4'976.40		5'000		4'976.40	
308.317.01	Spesenentschädigungen	1'598.20		2'900		1'206.40	
308.318.01	Sachversicherungen, Telefongeb.	4'239.65		5'000		3'975.40	
308.318.02	Bildung und Vermittlung	34'518.60		12'000		23'038.35	
308.319.01	Verbandsbeiträge	2'964.60		2'400		3'264.40	
308.385.01	Einlage in Fonds					20'076.55	
308.390.01	Verrechnete Führen Werkhof	1'500.00		1'500		500.00	
308.395.00	Verrechnete Sozialleistungen	127'552.25		53'100		53'612.40	
308.434.01	Eintritts- und Benützungsgebühren		3'385.60		3'500		3'205.60
308.461.01	Kantonsbeitrag an Ausstellungen		130'000.00				180'000.00
308.469.01	Sponsoring		22'000.00				10'000.00
308.485.01	Entnahme aus Fonds		87'880.75				
308.496.00	Rückverg.EO,FAK,Versicherungen		2'400.00				2'400.00
309	Jugendbibliothek	217'797.78	13'284.00	227'700	15'500	217'390.30	14'358.00
	Netto Aufwand		204'513.78		212'200		203'032.30
309.301.00	Besoldungen	151'906.60		151'900		149'342.90	
309.310.01	Büromaterial, Drucksachen, Bücher	23'996.48		23'500		24'010.95	
309.311.01	Möbiliar, Maschinen, Betriebseinr.			1'800		639.00	
309.312.01	Heizung und Energie	5'120.70		5'000		4'507.90	
309.313.01	Reinigungsmaterial, Wäsche	1'084.85		1'000		624.95	
309.314.01	Unterhalt Gebäude	1'485.00		7'500		5'504.05	
309.315.01	Unterhalt Möbiliar, Einrichtungen			1'900			
309.317.01	Spesen, Autorennachmittage	1'500.00		1'500		1'941.25	
309.318.01	Sachversicherungen, Telefongeb.	1'766.95		1'800		1'617.20	
309.319.01	Verbandsbeiträge	290.00		300		250.00	
309.395.00	Verrechnete Sozialleistungen	30'647.20		31'500		28'952.10	
309.427.01	Mietzinse				1'600		1'170.00
309.431.01	Mahngebühren		2'496.00		2'400		2'452.00
309.434.01	Schülerbeiträge		8'388.00		9'000		8'244.00
309.436.01	Rückerstattungen				100		92.00
309.496.00	Rückverg.EO,FAK,Versicherungen		2'400.00		2'400		2'400.00
310	Denkmalpflege, Heimatschutz	19'096.70		25'100		12'426.35	
	Netto Aufwand		19'096.70		25'100		12'426.35
310.301.03	Besoldung Turmwart	973.40		1'000		1'008.85	
310.314.01	Unterhalt Stadtturm	2'551.20		8'500		845.00	
310.314.02	Unterhalt Denkmäler	5'000.00		5'000			
310.318.01	Sachversicherungen	505.10		500		504.75	
310.366.01	Altstadtschutz			10'000		1'000.00	
310.385.01	Einlage in Reserve	10'000.00				9'000.00	
310.395.00	Verrechnete Sozialleistungen	67.00		100		67.75	
311	Disteli-Haus					2'883.05	
	Netto Aufwand						2'883.05
311.301.00	Besoldungen					431.90	



Konto	Laufende Rechnung Funktionale Gliederung LR	Rechnung 2012		Voranschlag 2012		Rechnung 2011	
		Aufwand	Ertrag	Aufwand	Ertrag	Aufwand	Ertrag
311.301.05	Besoldungsanteil Werkhof					933.00	
311.314.01	Unterhalt Gebäude					33.95	
311.318.01	Sachversicherungen, Telefongeb.					1'090.20	
311.390.01	Verrechnete Führen Werkhof					200.00	
311.395.00	Verrechnete Sozialleistungen					194.00	
312	Kulturzentrum Schützenmatte	48'921.85		55'900		53'748.40	
	Netto Aufwand		48'921.85		55'900		53'748.40
312.312.01	Heizung und Energie	29'886.40		36'000		40'511.65	
312.314.01	Unterhalt Gebäude	14'294.50		15'000		8'498.80	
312.318.01	Sachversicherungen, Telefongeb.	4'740.95		4'900		4'737.95	
314	Stadttheater/Liegenschaft	129'584.74	205'000.00	199'200	205'000	239'025.02	205'000.00
	Netto Aufwand						34'025.02
	Netto Ertrag	75'415.26		5'800			
314.301.05	Besoldungsanteil Werkhof	1'689.40		2'100		2'624.00	
314.311.01	Betriebsmobiliar	19'810.50		20'000		95'484.04	
314.313.01	Verbrauchsmaterial	280.05		9'000			
314.314.01	Unterhalt Gebäude	64'526.36		120'000		96'736.08	
314.315.01	Unterhalt, Reparaturen Mobiliar	12'430.60		15'000		13'284.45	
314.318.01	Sachversicherungen, Telefongeb.	29'866.15		32'000		29'849.45	
314.390.01	Verrechnete Führen Werkhof	600.00		600		500.00	
314.395.00	Verrechnete Sozialleistungen	381.68		500		547.00	
314.427.01	Mietzinse		205'000.00		205'000		205'000.00
330	Parkanlagen, Wanderwege	1'282'627.19	40'474.40	1'287'600	25'000	1'287'561.33	29'611.90
	Netto Aufwand		1'242'152.79		1'262'600		1'257'949.43
330.301.05	Besoldungsanteil Werkhof	696'747.80		599'600		714'830.00	
330.311.01	Mobiliar, Geräte	25'964.00		27'000		26'737.90	
330.311.02	Unterhalt Parkbänke	41'624.20		62'000		60'428.55	
330.313.01	Bau- und Verbrauchsmaterial	76'207.81		78'000		74'302.19	
330.314.01	Ausbau und Unterhalt Anlagen	63'767.40		102'000		53'228.75	
330.315.01	Unterhalt Mobiliar, Geräte	5'355.85		6'000		4'488.00	
330.316.01	Baurechtszinse Fusswege	100.00		1'500		100.00	
330.318.01	Drittaufträge	38'687.85		55'000		42'583.30	
330.319.01	Ersatz von beschädigtem Material	46'756.89		70'000		51'355.64	
330.390.01	Verrechnete Führen Werkhof	130'000.00		140'000		110'500.00	
330.395.00	Verrechnete Sozialleistungen	157'415.39		146'500		149'007.00	
330.434.01	Benützungsgebühren		6'060.00		5'000		4'100.00
330.434.02	Arbeiten für Dritte		34'414.40		20'000		25'511.90
340	Sport	1'668'685.83	45'204.67	1'601'100	18'400	1'519'639.90	48'449.45
	Netto Aufwand		1'623'481.16		1'582'700		1'471'190.45
340.300.01	Sitzungsgelder	1'520.00		1'100		200.00	
340.301.03	Besoldungen	257'346.85		255'500		252'015.20	
340.301.05	Besoldungsanteil Werkhof	21'447.60		65'300		34'381.00	
340.306.01	Dienstkleider			2'000		2'000.00	
340.311.01	Betriebsmobiliar, Geräte	20'710.55		37'000		26'210.40	
340.312.01	Heizung und Energie	68'042.65		80'000		68'789.10	
340.313.01	Bau- und Verbrauchsmaterial	18'768.85		31'000		20'334.40	
340.314.01	Unterhalt Gebäude und Anlage	50'868.90		96'000		94'169.15	
340.315.01	Unterhalt Betriebsmobiliar, Geräte	19'723.85		20'000		24'189.95	
340.316.01	Pachtzins, Benützungsgebühren	293'323.75		108'000		105'145.90	
340.318.01	Sachversicherungen, Telefongeb.	4'981.85		4'700		4'960.45	
340.318.02	Trendsportanlage, Drittaufträge					165.00	
340.319.01	Verbandsbeiträge	500.00		1'000		1'000.00	
340.364.01	Beitrag an Eissportbetrieb	750'000.00		750'000		750'000.00	
340.365.01	Beiträge an Sportvereine	27'050.00		28'300		32'300.00	
340.365.03	Beiträge zur Juniorenförderung	36'221.10		44'100		39'665.80	
340.365.04	Auflösung Sportplatzvereinigung	30'000.00					
340.390.01	Verrechnete Führen Werkhof	9'800.00		11'000		9'500.00	



Konto	Laufende Rechnung Funktionale Gliederung LR	Rechnung 2012		Voranschlag 2012		Rechnung 2011	
		Aufwand	Ertrag	Aufwand	Ertrag	Aufwand	Ertrag
340.395.00	Verrechnete Sozialleistungen	58'379.88		66'100		54'613.55	
340.427.01	Pachtzins Restaurant				1'000		1'000.00
340.434.01	Benützungsgebühren		45'204.67		15'000		20'973.50
340.460.01	Bundes- und Kantonsbeiträge						10'000.00
340.485.01	Entnahme aus Fonds						5'000.00
340.496.00	Rückverg.EO,FAK,Versicherungen				2'400		11'475.95
341	Schwimmbad	1'289'607.08	527'552.50	1'217'800	475'300	1'215'654.08	498'189.00
	Netto Aufwand		762'054.58		742'500		717'465.08
341.301.01	Besoldungen	572'210.40		525'300		520'618.30	
341.301.05	Besoldungsanteil Werkhof	75'786.00		62'700		56'440.00	
341.306.01	Dienstkleider	2'823.20		2'500		2'404.20	
341.309.01	Weiterbildung	7'582.56		12'000		11'175.00	
341.310.01	Büromat., Drucksachen, Inserate	9'800.36		20'000		17'118.55	
341.311.01	Betriebsmobiliar, Geräte	85'529.76		86'000		112'210.68	
341.312.01	Energie	147'223.89		120'000		138'446.80	
341.313.01	Bau- und Verbrauchsmaterial	17'066.17		16'000		18'170.08	
341.313.02	Treibstoffe	1'685.55		4'000		3'814.05	
341.313.03	Desinfektions- und Sanitätsmaterial	70'211.63		65'000		64'415.16	
341.314.01	Unterhalt Gebäude und Anlage	109'140.02		127'500		104'451.92	
341.315.01	Unterhalt Mobiliar und Geräte	27'378.56		27'100		27'915.62	
341.316.01	Unterhalt Mulden	3'092.60		5'000		4'543.70	
341.317.01	Spesenentschädigungen	4'142.50		7'500		3'315.95	
341.318.01	Sachversicherungen, Telefongeb.	6'577.74		6'000		5'552.12	
341.318.02	Honorare, Werbung			1'500			
341.319.01	Verbandsbeiträge, übriger Aufwand	678.60		1'000		562.55	
341.390.01	Verrechnete Führen Werkhof	15'000.00		15'000		10'100.00	
341.390.02	Verr. Vermiet. Kanal-/Reinigungsfsz	12'320.00		13'000		12'622.70	
341.395.00	Verrechnete Sozialleistungen	121'357.54		100'700		101'776.70	
341.410.01	Plakatgebühren		1'177.70		1'000		799.70
341.427.01	Pachtzins Restaurant		26'830.70		30'800		25'356.60
341.434.01	Eintritts-, Depot-, Mietgebühren		428'604.45		400'000		388'294.05
341.436.01	Rückerstatt. Personalkosten		36'939.30		36'500		29'958.25
341.469.01	Werbeeinnahmen		2'106.50		6'000		1'782.40
341.496.00	Rückverg.EO,FAK,Versicherungen		31'893.85		1'000		51'998.00
342	Hallenbad Kantonsschule	172'311.41	32'197.00	150'400	45'400	158'170.69	30'652.50
	Netto Aufwand		140'114.41		105'000		127'518.19
342.301.01	Besoldungen	36'231.90		41'100		38'956.90	
342.310.01	Büromaterial, Drucksachen	627.25		3'000		1'320.60	
342.315.01	Unterhalt Mobiliar, Geräte	374.31		2'000		2'857.24	
342.316.01	Betriebskostenanteil zG Kanton	133'937.30		100'000		113'169.80	
342.318.01	Telefongebühren	389.05		500		390.30	
342.395.00	Verrechnete Sozialleistungen	751.60		3'800		1'475.85	
342.434.01	Eintrittsggebühren		26'797.00		40'000		24'052.50
342.439.01	Beiträge Vereine		5'400.00		5'400		6'600.00
346	Stadthalle Kleinholz	543'093.26	112'378.00	564'400	102'400	533'565.50	85'896.75
	Netto Aufwand		430'715.26		462'000		447'668.75
346.301.03	Besoldungen	192'468.10		172'500		186'258.65	
346.301.05	Besoldungsanteil Werkhof	3'277.20		2'000		9'492.00	
346.311.01	Betriebsmobiliar, Geräte	7'497.15		16'600		31'719.65	
346.312.01	Heizung und Energie	219'131.60		230'000		199'345.05	
346.313.01	Bau- und Verbrauchsmaterial	12'157.90		18'500		10'124.00	
346.314.01	Unterhalt Gebäude und Anlage	56'396.65		72'000		42'194.40	
346.315.01	Unterhalt Mobiliar, Geräte, Wäsche	3'694.95		6'500		8'280.15	
346.317.01	Spesenentschädigungen			600			
346.318.01	Sachversicherungen, Telefongeb.	12'500.35		12'500		12'602.35	
346.390.01	Verrechnete Führen Werkhof	600.00		600		500.00	
346.395.00	Verrechnete Sozialleistungen	35'369.36		32'600		33'049.25	
346.434.01	Benützungsggebühren		109'978.00		100'000		79'872.70
346.496.00	Rückverg.EO,FAK,Versicherungen		2'400.00		2'400		6'024.05



Konto	Laufende Rechnung Funktionale Gliederung LR	Rechnung 2012		Voranschlag 2012		Rechnung 2011	
		Aufwand	Ertrag	Aufwand	Ertrag	Aufwand	Ertrag
348	Freiwilliger Schulsport	106'743.20	65'516.00	124'500	65'900	101'058.75	55'192.00
	Netto Aufwand		41'227.20		58'600		45'866.75
348.302.03	Besoldungen nebenamtl. Personal	95'388.40		102'200		91'898.00	
348.309.01	Weiterbildung			1'000			
348.310.01	Büromaterial, Drucksachen	15.80		100		29.15	
348.311.01	Sportgeräte, Turnmaterial	1'946.10		2'000		2'394.30	
348.316.01	Benützungsgebühren	3'840.00		7'500		1'600.00	
348.317.01	Spesen, Veranstaltungen	240.00		1'000			
348.395.00	Verrechnete Sozialleistungen	5'312.90		10'700		5'137.30	
348.433.01	Beiträge Eltern, auswärtiger Schüler		27'615.00		36'000		35'215.00
348.460.01	Bundes- und Kantonsbeiträge		37'901.00		29'900		19'977.00
350	Allgemeine Freizeitgestaltung	625'842.69	5'785.00	530'500	5'700	515'965.35	5'608.10
	Netto Aufwand		620'057.69		524'800		510'357.25
350.301.05	Besoldungsanteil Werkhof	2'388.05		6'100		4'305.00	
350.312.01	Heizung und Energie Voliere	43'156.20		45'000		40'386.20	
350.313.01	Bau- und Verbrauchsmaterial	1'724.31		2'000		1'768.05	
350.314.01	Unterhalt Anlage Voliere	9'982.10		11'000		15'777.65	
350.316.01	Pachtzins Familiengärten			600			
350.318.01	Sachversicherungen	295.40		300		295.20	
350.365.01	Beiträge an örtl. Vereine/Verbände	563'028.40		457'800		448'200.00	
350.366.01	Ferienpass, Ferienlagerbeiträge	3'228.70		5'000		3'336.25	
350.390.01	Verrechnete Führen Werkhof	1'500.00		1'500		1'000.00	
350.395.00	Verrechnete Sozialleistungen	539.53		1'200		897.00	
350.423.01	Pachtzins Familiengärten		5'785.00		5'700		5'608.10
353	Kinderspielplätze	403'451.22		346'700		336'262.35	
	Netto Aufwand		403'451.22		346'700		336'262.35
353.301.05	Besoldungsanteil Werkhof	32'220.65		15'500		8'836.00	
353.311.01	Betriebsmobiliar, Geräte	22'714.05		27'000		26'892.55	
353.313.01	Bau- und Verbrauchsmaterial	3'891.00		8'000		3'910.65	
353.314.01	Unterhalt Gebäude und Anlage	60'408.75		11'000		834.65	
353.314.02	Ausbau Anlagen	24'937.20		30'000		49'946.50	
353.365.01	Betriebsbeitrag Robi-Spielplatz	232'000.00		232'000		232'000.00	
353.390.01	Verrechnete Führen Werkhof	20'000.00		20'000		12'000.00	
353.395.00	Verrechnete Sozialleistungen	7'279.57		3'200		1'842.00	



Konto	Laufende Rechnung Funktionale Gliederung LR	Rechnung 2012		Voranschlag 2012		Rechnung 2011	
		Aufwand	Ertrag	Aufwand	Ertrag	Aufwand	Ertrag
4	GESUNDHEIT	1'629'181.24	99'105.35	1'742'200	205'700	1'923'713.45	184'990.75
	Netto Aufwand		1'530'075.89		1'536'500		1'738'722.70
400	Spitex und Gesundheitsförderung	784'776.34		806'500		1'015'300.00	
	Netto Aufwand		784'776.34		806'500		1'015'300.00
400.365.01	Beiträge an örtliche Vereine	20'000.00		6'500			
400.365.02	Beitrag an Spitex-Verein Olten	300'000.00		300'000		505'000.00	
400.365.03	NFA: Beitrag an Spitex-Verein	464'776.34		500'000		510'300.00	
440	Krankenpflege	15'664.50		7'400		11'853.20	
	Netto Aufwand		15'664.50		7'400		11'853.20
440.318.01	Wartegelder Hebammen	9'660.00		4'000		8'450.00	
440.365.01	Beiträge an örtl.u.reg. Institutionen	6'004.50		3'400		3'403.20	
450	Krankheitsbekämpfung	391'924.00		391'900		419'136.00	
	Netto Aufwand		391'924.00		391'900		419'136.00
450.361.01	Beitrag gemäss Suchthilfegesetz	291'924.00		291'900		290'802.00	
450.362.01	Suchthilfe Region Olten	100'000.00		100'000		100'000.00	
450.365.01	Beitrag an SAGIF					28'334.00	
460	Schulgesundheitsdienst	37'507.80		56'300		32'122.20	
	Netto Aufwand		37'507.80		56'300		32'122.20
460.313.01	Verbrauchsmaterialien			300			
460.318.01	Dienstleistungen und Honorare	19'965.70		16'000		13'867.25	
460.366.01	Beiträge an Private, Schulzahnklinik	17'426.90		40'000		18'141.40	
460.395.00	Sozialleistungen	115.20				113.55	
461	Schulzahnpflege	386'926.65	97'105.35	465'700	204'500	432'502.50	183'490.75
	Netto Aufwand		289'821.30		261'200		249'011.75
461.301.00	Besoldungen	214'870.40		309'400		304'600.00	
461.306.01	Dienstkleider			300			
461.310.01	Büromaterial, Drucksachen	1'550.70		2'000		3'838.80	
461.311.01	Mobiliar, Maschinen, Betriebseinr.	1'300.55		1'500		192.00	
461.313.01	Verbrauchsmat., Zahnges.aktion	18'169.90		18'000		7'659.55	
461.315.01	Unterhalt Mobiliar, Einrichtungen	2'062.90		5'000		4'785.05	
461.317.01	Spesenentschädigungen	1'052.60		2'000		1'486.00	
461.318.01	Porti	205.20		2'000		1'498.75	
461.318.02	Sachversicherungen, Telefongeb.	695.85		1'000		837.35	
461.318.04	Dienstleistungen für Orthodontie	500.00		10'000		6'667.10	
461.318.05	Laborkosten, Regulationen	3'074.55		14'000		4'746.90	
461.318.06	Honorar Schulzahnärzte	65'935.00					
461.319.01	Verbandsbeiträge, übriger Aufwand	690.00		1'500		7'890.00	
461.390.01	Verr. Raumkosten zG 293.490.01	33'500.00		33'500		33'500.00	
461.395.00	Verrechnete Sozialleistungen	43'319.00		65'500		54'801.00	
461.434.01	Elternbeitr. für Behandl. und Regul.		76'452.95		180'000		118'283.65
461.462.01	Gemeindebeiträge		-1'134.60		24'500		16'146.35
461.462.02	Verbandsbeiträge						7'126.75
461.496.00	Rückverg.EO,FAK,Versicherungen		21'787.00				41'934.00
470	Pilzkontrolle	12'381.95	2'000.00	14'400	1'200	12'799.55	1'500.00
	Netto Aufwand		10'381.95		13'200		11'299.55
470.301.00	Besoldungen	7'824.70		7'000		7'387.05	
470.310.01	Büromaterial, Drucksachen	1'445.75		1'000		1'067.20	
470.311.01	Betriebsmobiliar, Geräte			400			
470.316.01	Miete Pilzlokal	2'000.00		2'000		2'000.00	
470.317.01	Spesenentschädigungen	488.80		3'000		1'744.70	
470.319.01	Verbandsbeiträge	200.00		300		250.00	
470.395.00	Verrechnete Sozialleistungen	422.70		700		350.60	



Konto	Laufende Rechnung Funktionale Gliederung LR	Rechnung 2012		Voranschlag 2012		Rechnung 2011	
		Aufwand	Ertrag	Aufwand	Ertrag	Aufwand	Ertrag
470.452.01	Gemeindebeitrag für Pilzkontrolle		2'000.00		1'200		1'500.00



Konto	Laufende Rechnung Funktionale Gliederung LR	Rechnung 2012		Voranschlag 2012		Rechnung 2011	
		Aufwand	Ertrag	Aufwand	Ertrag	Aufwand	Ertrag
5	SOZIALE WOHLFAHRT	19'144'019.77	3'305'768.54	15'746'700	592'400	14'262'890.88	605'000.00
	Netto Aufwand		15'838'251.23		15'154'300		13'657'890.88
500	Sozialversicherungen	4'394'836.26		4'459'500		4'598'345.67	
	Netto Aufwand		4'394'836.26		4'459'500		4'598'345.67
500.361.01	Gemeindebeitrag an die EL	4'367'593.16		4'430'300		4'569'668.47	
500.361.03	Beitrag an Kanton für CM-Stelle	27'243.10		29'200		28'677.20	
540	Jugendschutz	24'500.00		34'800		24'500.00	
	Netto Aufwand		24'500.00		34'800		24'500.00
540.318.01	Sommercafé	15'000.00		15'000		15'000.00	
540.365.01	Beiträge an regionale Institutionen	9'500.00		9'500		9'500.00	
540.365.02	Beitrag an Kinderschutz			10'300			
542	Kinderkrippen, Kinderhorte	913'987.00		980'000		944'618.00	
	Netto Aufwand		913'987.00		980'000		944'618.00
542.365.02	Betriebsbeitr. nach Leistungserfüll.	913'987.00		980'000		944'618.00	
550	Invalidität	25'454.80		25'500		28'814.40	
	Netto Aufwand		25'454.80		25'500		28'814.40
550.365.01	Beiträge an örtl.u.reg. Institutionen	10'000.00		10'000		13'500.00	
550.365.02	Beitrag an INVA MOBIL	15'454.80		15'500		15'314.40	
560	Sozialer Wohnungsbau		4'726.00				
	Netto Ertrag	4'726.00					
560.436.01	Rückerstattung Wohnbausubvention		4'726.00				
570	Altersheime	4'101'696.85	2'606'778.05	1'425'000		101'280.00	
	Netto Aufwand		1'494'918.80		1'425'000		101'280.00
570.318.01	Drittaufträge					7'280.00	
570.362.01	Pflegefinanzierung, Pflegekosten	4'007'696.85		1'331'000			
570.364.01	Beitr. Tagesheim für Rent./Behind.	94'000.00		94'000		94'000.00	
570.461.01	Kantonsbeitrag an Pflegekosten		2'606'778.05				
580	Allgemeine Sozialhilfe	756'485.14	90'603.29	851'500		837'258.90	15'000.00
	Netto Aufwand		665'881.85		851'500		822'258.90
580.318.01	Altersausflüge	65'541.20		62'000		68'767.70	
580.351.01	SozG: Verwaltungsk.anteil Kant.	146'399.80		154'600		135'907.60	
580.361.01	Alimentenbevorsch. Beitr. an Kant.	287'848.17		326'300		305'954.40	
580.361.05	Beiträge an Sozialwerkstätten	97'141.00		137'400		125'057.55	
580.362.01	Beratungsinstitutionen (VEL)	25'723.60		25'700		25'520.80	
580.362.02	Fam.fürsorge, Mütter-/Väterberat.					1'920.00	
580.365.01	Beiträge an regionale Institutionen	10'000.00		10'000		10'000.00	
580.365.02	Komm. für Alters-/Gesundh.fragen	18'785.60		35'500		47'818.10	
580.366.05	Überbrückungshilfen	105'045.77		100'000		116'312.75	
580.460.01	Abgeltung für Asylwesen		90'603.29				
580.485.01	Entnahme aus Fonds						15'000.00
581	Integration	230'532.95	13'661.20	209'500	2'400	180'193.10	
	Netto Aufwand		216'871.75		207'100		180'193.10
581.300.01	Sitzungsgelder	370.40		2'000		3'045.00	
581.301.01	Besoldungen	85'929.10		80'300		67'053.45	
581.317.01	Spesen	550.00		2'000		600.00	
581.318.01	Integrationsarbeit	124'661.85		110'100		97'712.15	
581.395.01	Sozialleistungen	19'021.60		15'100		11'782.50	
581.496.00	Rückverg.EO,FAK,Versicherungen		13'661.20		2'400		



Konto	Laufende Rechnung Funktionale Gliederung LR	Rechnung 2012		Voranschlag 2012		Rechnung 2011	
		Aufwand	Ertrag	Aufwand	Ertrag	Aufwand	Ertrag
582	Gesetzliche Sozialhilfe	6'056'184.00		5'151'600		5'082'912.00	
	Netto Aufwand		6'056'184.00		5'151'600		5'082'912.00
582.362.01	Beitrag an Sozialregion	6'056'184.00		5'151'600		5'082'912.00	
584	Vormundschafts- und Sozialamt	2'560'342.77	590'000.00	2'529'300	590'000	2'381'968.81	590'000.00
	Netto Aufwand		1'970'342.77		1'939'300		1'791'968.81
584.301.00	Besoldungen	52'276.30		44'300		42'913.80	
584.317.01	Spesenentschädigungen			1'000			
584.319.01	Verbandsbeiträge, übriger Aufwand	2'500.00		2'500		11'750.00	
584.362.01	Beitrag an Sozialadministration	1'005'029.07		1'013'200		966'783.60	
584.362.02	Restkosten Sozialregion	1'488'976.00		1'458'000		1'345'869.86	
584.395.00	Verrechnete Sozialleistungen	11'561.40		10'300		14'651.55	
584.462.01	Gemein-/Overheadkosten Soz.Reg.		590'000.00		590'000		590'000.00
590	Hilfsaktionen	80'000.00		80'000		83'000.00	
	Netto Aufwand		80'000.00		80'000		83'000.00
590.362.01	Inlandhilfe	20'000.00		20'000		20'000.00	
590.367.01	Auslandhilfe	40'000.00		40'000		40'000.00	
590.369.01	Humanitäre Hilfe	20'000.00		20'000		23'000.00	



Konto	Laufende Rechnung Funktionale Gliederung LR	Rechnung 2012		Voranschlag 2012		Rechnung 2011	
		Aufwand	Ertrag	Aufwand	Ertrag	Aufwand	Ertrag
6	VERKEHR	8'236'832.11	2'732'450.65	8'528'500	2'904'200	7'976'731.38	2'614'385.40
	Netto Aufwand		5'504'381.46		5'624'300		5'362'345.98
620	Gemeindestrassen	3'492'816.75	254'115.70	3'414'100	310'200	3'289'493.14	221'895.15
	Netto Aufwand		3'238'701.05		3'103'900		3'067'597.99
620.301.05	Besoldungsanteil Werkhof	932'341.50		961'000		905'335.00	
620.311.01	Geräte	38'872.20		40'000		28'663.80	
620.312.01	Energie Strassenbeleuchtung	328'377.75		380'000		351'288.55	
620.313.01	Bau-, Unterhalts-, Verbrauchsmat.	64'759.62		65'000		58'831.90	
620.313.02	Unterhalt öffentliche Beleuchtung	819'162.76		510'000		729'333.05	
620.313.03	Strassensignalisation	45'881.55		96'000		70'809.04	
620.313.04	Ersatz Signalisationsmaterial	72'455.97		75'000		72'136.65	
620.314.01	Strassenkorrekturen, Unterhalt	358'020.55		330'000		311'228.35	
620.314.02	Belagsarbeiten	179'500.51		180'000		176'821.70	
620.314.03	Unterhalt Hochbauten			10'000			
620.314.04	Unterhalt Vitrinen	5'340.20		16'000		6'337.20	
620.314.05	Unterhalt Bushaltestellen	38'153.85		40'000		31'055.70	
620.314.06	Verbesserung Verkehrssicherheit	49'050.25		50'000		49'396.75	
620.315.01	Unterhalts-Service Signalanlagen	108.60		6'000		841.20	
620.315.02	Unterhalt technische Anlagen	42'185.70		50'000		37'807.10	
620.316.01	Mietzinse	1'164.75		4'300		1'178.00	
620.318.01	Sachversicherungen	15'326.55		15'000		15'319.85	
620.318.02	Projektierungen	20'260.55		20'000		19'151.30	
620.319.01	Verbandsbeiträge, übriger Aufwand	480.00		1'000		480.00	
620.390.01	Verrechnete Führen Werkhof	195'000.00		240'000		178'800.00	
620.390.02	Verr. Vermiet. Kanal-/Reinigungsfsz	35'731.10		60'000		15'960.00	
620.390.03	Verr. Kost. Regenw. zG 711.490.02	40'000.00		40'000		40'000.00	
620.395.00	Verrechnete Sozialleistungen	210'642.79		224'800		188'718.00	
620.423.01	Mietertrag Vitrinen		57'820.00		50'200		48'987.00
620.434.01	Benützungsgebühren		61'401.70		80'000		38'380.60
620.435.01	Abtretungsentschädigung				15'000		
620.436.01	Erlös aus Arbeiten von Dritten		8'386.65		10'000		5'199.35
620.436.02	Vergüt. für beschädigtes Signal.mat.		7'404.35		45'000		10'225.20
620.461.01	Rückerst. Kt. gem. Strassengesetz		119'103.00		110'000		119'103.00
621	Parkplätze	561'128.03	1'405'445.14	729'400	1'380'000	641'919.40	1'423'321.05
	Netto Ertrag	844'317.11		650'600		781'401.65	
621.301.05	Besoldungsanteil Werkhof	2'724.90		21'100		25'454.00	
621.311.01	Anschaffungen	39'709.35		42'000		34'624.80	
621.312.01	Energie Parkuhren/Velostationen	2'391.50		2'000		2'358.65	
621.313.01	Bau- und Verbrauchsmaterial	4'792.95		7'000		5'946.65	
621.314.01	Unterhalt und Korrekturen	24'713.10		50'000		6'251.15	
621.315.01	Unterhalt Parkuhren, Ticketautomat	46'195.20		85'000		51'974.55	
621.316.01	Miete Parkplätze	23'536.45		13'000		4'332.00	
621.318.01	Barfrankaturen	743.95		1'200		766.60	
621.380.01	Einlage in Spezialfinanzierung	111'000.00		110'000		114'000.00	
621.390.01	Verrechnete Führen Werkhof	14'000.00		17'000		8'500.00	
621.390.02	Verr. Personalk. zG 110.490.02	290'705.00		376'800		382'405.00	
621.395.00	Verrechnete Sozialleistungen	615.63		4'300		5'306.00	
621.434.01	Parkuhrengeb./Vermiet. Parkplätze		1'237'288.99		1'220'000		1'263'120.30
621.434.02	Parkkarten		168'156.15		160'000		160'200.75
622	Werkhof	988'571.70	375'326.80	1'174'600	401'600	1'240'941.68	404'811.85
	Netto Aufwand		613'244.90		773'000		836'129.83
622.301.01	Besoldungen	3'993'306.55		4'102'000		4'001'765.35	
622.301.05	Weiterverrechnung Besoldungen	-3'389'554.95		-3'385'800		-3'175'090.00	
622.306.01	Dienstkleider	27'851.80		28'000		25'498.70	
622.310.01	Büromaterial, Drucksachen	12'566.45		15'000		11'479.28	
622.311.01	Mobiliar, Büromaschinen, Geräte	2'279.55		12'000		12'142.10	
622.312.01	Heizung und Energie	57'053.00		70'000		55'153.55	
622.313.01	Bau- und Verbrauchsmaterial	15'315.34		22'000		16'489.75	

Konto	Laufende Rechnung Funktionale Gliederung LR	Rechnung 2012		Voranschlag 2012		Rechnung 2011	
		Aufwand	Ertrag	Aufwand	Ertrag	Aufwand	Ertrag
622.314.01	Baulicher Unterhalt	46'758.40		50'000		37'831.85	
622.315.01	Unterhalt Mobilien und Maschinen	36'061.60		40'000		40'545.70	
622.317.01	Spesenentschädigungen	5'864.15		7'500		7'524.90	
622.318.01	Sachversicherungen, Telefongeb.	25'730.10		28'000		26'903.05	
622.319.01	Verbandsbeiträge, übriger Aufwand	3'225.00		3'200		3'215.00	
622.390.01	Verrechnete Führen Werkhof	50'700.00		71'100		45'000.00	
622.395.00	Verrechnete Sozialleistungen	962'391.91		998'600		926'813.45	
622.395.01	Weiterverrechnung Sozialleistungen	-860'977.20		-887'000		-794'331.00	
622.435.01	Materialverkäufe		3'031.85		1'000		1'511.50
622.436.01	Vergütungen Dritter		47'138.95		20'000		26'906.55
622.439.01	Übriger Ertrag		2'469.00		3'000		3'669.00
622.452.01	Kostenanteil Starrkirch-Wil		59'339.50		57'000		62'269.65
622.490.01	Verr. Betriebskosten zL 711/721		108'475.00		105'400		108'393.15
622.496.00	Rückverg.EO,FAK,Versicherungen		154'872.50		215'200		202'062.00
624	Fuhrpark	683'958.81	683'958.81	787'400	787'400	551'855.15	551'855.15
624.301.05	Besoldungsanteil Werkhof	243'615.95		293'000		180'206.00	
624.311.01	Fahrzeuge, Geräte	19'963.85		30'000		24'688.50	
624.313.01	Treibstoffe	114'338.36		120'000		97'359.56	
624.315.01	Unterhalt Fahrzeuge	153'079.99		180'000		133'471.94	
624.315.02	Unterhalt Russpartikelfilter	21'796.65		25'000		238.15	
624.318.01	Haftpflicht- und Sachversicherungen	76'124.05		80'000		78'327.00	
624.395.00	Verrechnete Sozialleistungen	55'039.96		59'400		37'564.00	
624.490.02	Vergüt. eig. Betriebe f. Leistungen		683'958.81		787'400		551'855.15
626	Winterdienst	399'087.92	13'604.20	290'700	25'000	216'543.56	12'502.20
	Netto Aufwand		385'483.72		265'700		204'041.36
626.301.04	Zulagen Pikettdienst, Einsatz	21'760.00		30'000		31'940.00	
626.301.05	Besoldungsanteil Werkhof	166'417.95		58'800		41'372.00	
626.311.01	Schneeräumungsgeräte	50'085.30		60'000		54'835.70	
626.312.01	Energie Rampenheizungen	3'730.25		6'000		4'842.80	
626.313.01	Verbrauchsmaterial (Splitt, Salz)	12'724.71		25'000		23'035.86	
626.315.01	Unterhalt Schneeräumungsgeräte	1'955.00		15'000		10'350.70	
626.315.02	Unterhalt Rampenheizungen			2'000			
626.318.01	Arbeiten und Transporte Dritte	52'816.10		30'000		3'542.35	
626.390.01	Verrechnete Führen Werkhof	52'000.00		52'000		38'000.15	
626.395.00	Verrechnete Sozialleistungen	37'598.61		11'900		8'624.00	
626.436.01	Rückerstattungen Arbeiten für Dritte		8'240.40		10'000		3'100.00
626.461.01	Rückerst. Kt. gem. Strassengesetz		5'363.80		15'000		9'402.20
650	Regionalverkehr	2'111'268.90	2'111'268.90	2'132'300	2'132'300	2'035'978.45	2'035'978.45
	Netto Aufwand						
650.361.01	Beitrag an Kanton gem. öV-Gesetz	2'056'368.00		2'103'600		1'981'157.00	
650.364.01	Beitrag Busbetriebe OGG	29'087.80		28'700		29'008.35	
650.364.02	Beitr.Busbetr. OGG, Nachtwelle	25'813.10				25'813.10	

Konto	Laufende Rechnung Funktionale Gliederung LR	Rechnung 2012		Voranschlag 2012		Rechnung 2011	
		Aufwand	Ertrag	Aufwand	Ertrag	Aufwand	Ertrag
7	UMWELT UND RAUMORDNUNG	9'640'207.88	6'901'793.29	10'293'800	7'206'800	9'537'689.90	6'769'649.32
	Netto Aufwand		2'738'414.59		3'087'000		2'768'040.58
711	Abwasserentsorgung (Spezialfinanzierung)	4'280'202.29	4'280'202.29	4'547'000	4'547'000	4'168'337.67	4'168'337.67
711.301.05	Besoldungsanteil Werkhof	45'229.35		60'100		73'640.00	
711.306.01	Dienstkleider	1'054.80		1'000		965.80	
711.309.01	Aus- und Weiterbildung, Kurse			3'000		274.10	
711.310.01	Büromaterial, Drucksachen	5'099.07		10'000		4'764.43	
711.311.01	Geräte, Werkzeuge	13'251.65		20'000		10'165.30	
711.311.02	Geräte, Fahrzeuge			1'000			
711.312.01	Heizung und Energie	21.10		2'000		29.60	
711.313.01	Bau- und Verbrauchsmaterial	29'829.50		30'000		13'877.50	
711.313.02	Treibstoffe	14'580.12		15'000		14'797.54	
711.314.01	Unterhalt und Reinigung	142'360.35		150'000		145'019.95	
711.315.01	Unterhalt Fahrzeuge, Geräte	14'234.82		28'000		21'545.63	
711.316.01	Deponiegebühren	27'487.50		30'000		25'234.20	
711.317.01	Spesenentschädigungen	1'043.10		3'000		1'137.80	
711.318.01	Haftpflicht- und Sachvers., Steuern	8'415.20		10'000		8'902.00	
711.318.02	Projektierungen, Öffentlichkeitsarb.	28'481.55		30'000		15'843.65	
711.318.03	Erhebungsgebühr Abwassertaxen	50'000.00		50'000		50'000.00	
711.319.01	Verbandsbeiträge, übriger Aufwand	675.00		700		675.00	
711.334.01	Abschreibungen	1'859'630.57		1'848'200		1'652'587.82	
711.352.02	Betriebskostenbeitrag Kläranlage	1'475'925.90		1'594'000		1'558'000.00	
711.390.01	Verrechnete Führen Werkhof	1'000.00		1'000			
711.390.02	Verr. Verw.kosten zG 026.490.02	320'000.00		320'000		320'000.00	
711.390.03	Verr. Kosten zG 103.490.01	50'000.00		50'000		50'000.00	
711.390.04	Verr. Verzinsung zG 940.490.02	176'864.10		273'000		180'727.35	
711.390.06	Verr. Mietzins zG 622.490.01	4'800.00		4'800		4'800.00	
711.395.00	Verrechnete Sozialleistungen	10'218.61		12'200		15'350.00	
711.434.01	Arbeiten für Dritte		98'936.65		80'000		99'108.10
711.434.02	Benützungsgebühren		4'092'576.54		4'348'000		3'997'578.67
711.490.01	Verr. Vermiet. Kanal-/Reinigungsfsz		48'689.10		79'000		31'650.90
711.490.02	Verr. Kosten Regenwasser zL 620		40'000.00		40'000		40'000.00
720	Abfallbeseitigung	188'426.05		236'300		184'615.55	
	Netto Aufwand		188'426.05		236'300		184'615.55
720.313.01	Sackgeb.+Grüngut eigener Haushalt	188'426.05		236'300		184'615.55	
721	Abfallbeseitigung (Spezialfinanzierung)	2'055'058.85	2'055'058.85	2'067'100	2'067'100	2'044'986.59	2'044'986.59
721.301.04	Dienstzulagen	2'000.75		2'000		1'576.75	
721.301.05	Besoldungsanteil Werkhof	356'769.00		410'900		343'184.00	
721.306.01	Getränke (Kehrichtmannschaft)	3'496.75		3'500		3'498.10	
721.310.01	Inserate, Abfuhrplan	14'462.15		20'000		18'198.90	
721.311.01	Betriebsmobiliar, Geräte	805.00		2'000			
721.313.01	Bau- und Verbrauchsmaterial			500		42.80	
721.313.02	Treibstoffe	36'871.51		35'000		34'819.99	
721.315.01	Unterhalt Mulden, Geräte	11'768.55		11'700		5'491.45	
721.315.02	Unterhalt Fahrzeuge	60'816.35		75'000		42'467.73	
721.316.01	Mietzinse	17'987.50		28'800		23'172.00	
721.316.02	Deponiegebühren, Grüngut	90'919.80		75'000		72'406.25	
721.318.01	Verbrennungskosten (KEBAG)	565'075.00		571'300		562'720.00	
721.318.02	Sonderentsorgung	90'597.24		85'000		92'467.23	
721.318.03	Drittaufträge Kompostierförderung	49'151.07		50'000		43'085.85	
721.318.04	Transporte Dritter			200			
721.318.05	Dienstleist.,Honorare,Info.veranstalt.	83'657.30		86'000		83'015.25	
721.318.06	Haftpflicht- und Sachvers., Steuern	29'634.94		35'000		32'521.80	
721.318.07	Erhebungsgebühr (sbo)	45'000.00		45'000		45'000.00	
721.319.01	übriger Aufwand	429.20		500		416.90	
721.334.01	Abschreibungen Fahrzeuge	132'552.70		132'600		132'552.70	



Konto	Laufende Rechnung Funktionale Gliederung LR	Rechnung 2012		Voranschlag 2012		Rechnung 2011	
		Aufwand	Ertrag	Aufwand	Ertrag	Aufwand	Ertrag
721.334.02	Abschreibungen Betriebseinricht.	192'366.65		138'300		68'663.15	
721.351.01	Abgabe an Altlastenfonds	67'809.00		68'600		67'526.40	
721.362.01	Beitrag Konfiskatsammelstelle	5'116.55		5'400		5'125.65	
721.380.01	Einlage in Spezialfinanzierung	19'728.04				191'903.54	
721.390.01	Verrechnete Fuhren Werkhof			1'000			
721.390.02	Anteil Verw.kosten zG 622	84'475.00		81'400		84'393.15	
721.390.04	Verr. Mietzins zG 622.490.01	19'200.00		19'200		19'200.00	
721.395.00	Verrechnete Sozialleistungen	74'368.80		83'200		71'537.00	
721.434.01	Säcke, Bänder und Marken Kehricht		1'356'276.45		1'350'000		1'335'282.48
721.434.02	Bänder Grüngut, Jahresvignetten		145'423.05		135'000		133'579.62
721.434.03	Gebühren Häckseldienst		1'684.75		1'800		1'962.65
721.434.04	Grundgebühren		372'168.45		360'000		364'577.70
721.434.05	Erlös Altmaterial		152'593.15		150'000		184'920.95
721.434.06	Arbeiten für Dritte		2'500.39		4'200		3'154.09
721.434.07	Vermietung Kehrichtfahrzeug		23'009.11		18'000		16'643.00
721.480.01	Entnahme aus Spez.finanzierungen				43'500		
721.490.01	Verr. Verzinsung zL 940.390.01		1'403.50		4'600		4'866.10
740	Friedhof, Bestattungen	988'425.48	460'010.85	1'121'400	451'200	888'676.69	424'415.61
	Netto Aufwand		528'414.63		670'200		464'261.08
740.301.03	Besoldungen, Dienstzulagen	126'410.90		135'300		122'057.95	
740.301.05	Besoldungsanteil Werkhof	333'413.65		339'000		288'158.00	
740.306.01	Dienstkleider	1'513.00		2'000		1'757.40	
740.310.01	Büromaterial, Drucksachen	3'412.50		8'000		5'728.40	
740.311.01	Geräte, Einrichtungen	12'578.85		14'000		14'245.26	
740.312.01	Energie	45'513.30		60'000		41'155.95	
740.313.01	Bau- und Verbrauchsmaterial	39'302.10		45'000		43'766.25	
740.313.02	Särge, Urnen	86'237.00		90'000		87'769.75	
740.314.01	Unterhalt Gebäude	31'086.38		35'500		14'959.15	
740.314.02	Unterhalt Anlagen	24'679.00		30'000		9'598.00	
740.314.03	Sanierung Wegnetz			35'000			
740.315.01	Unterhalt Betriebsmobiliar, Geräte	4'379.79		5'000		3'651.30	
740.317.01	Spesenentschädigungen	139.00		500			
740.318.01	Sachversicherungen, Telefongeb.	5'872.14		5'500		5'704.06	
740.318.02	Einsargungen, Transporte, Inschrift.	130'381.23		140'000		127'902.67	
740.319.01	Verbandsbeiträge	665.80		700		659.50	
740.390.01	Verrechnete Fuhren Werkhof	45'000.00		60'000		35'600.00	
740.390.02	Verr. Vermiet. Kanal-/Reinigungsfsz	638.00		6'000		3'068.20	
740.395.00	Verrechnete Sozialleistungen	97'202.84		109'900		82'894.85	
740.434.01	Mietgebühren, Grabtaxen		62'939.00		71'200		54'110.00
740.436.01	Rückerstattungen		395'046.85		380'000		370'305.61
740.496.00	Rückverg.EO,FAK,Versicherungen		2'025.00				
750	Gewässerverbauungen	102'254.21	6'764.00	129'700	5'500	74'009.25	5'641.00
	Netto Aufwand		95'490.21		124'200		68'368.25
750.301.05	Besoldungsanteil Werkhof	41'641.70		41'000		38'245.00	
750.313.01	Bau- und Verbrauchsmaterial	519.70		1'000		1'002.55	
750.314.01	Unterhalt und Reinigung Gewässer	13'558.90		45'000		3'681.50	
750.319.01	Verbandsbeiträge	200.00		400		200.00	
750.361.01	Beitrag an Kanton Unterh. Dünnern	8'925.85		6'000		3'908.20	
750.390.01	Verrechnete Fuhren Werkhof	28'000.00		28'000		19'000.00	
750.395.00	Verrechnete Sozialleistungen	9'408.06		8'300		7'972.00	
750.461.01	Kantonsbeiträge		6'764.00		5'500		5'641.00
770	Naturschutz	57'186.01		90'400		166'657.75	
	Netto Aufwand		57'186.01		90'400		166'657.75
770.301.03	Besoldungen	10'467.40		12'000		13'187.50	
770.301.05	Besoldungsanteil Werkhof	388.20		1'500		410.00	
770.314.01	Unterhalt Seidenhofloch-Weiher			3'000			
770.314.02	Unterhaltskosten Naturpark					9'576.25	
770.361.01	Naturschutzprojekte	39'204.65		65'000		14'085.15	
770.361.02	Stiftung Naturpark OSW	2'000.00		2'000		65'000.00	



Konto	Laufende Rechnung Funktionale Gliederung LR	Rechnung 2012		Voranschlag 2012		Rechnung 2011	
		Aufwand	Ertrag	Aufwand	Ertrag	Aufwand	Ertrag
770.361.03	Aktualisierung Naturinventar					51'265.80	
770.361.04	Betrieb Taubenschläge	3'569.65		5'000		11'168.70	
770.390.01	Verrechnete Führen Werkhof	520.00		600		259.00	
770.395.00	Verrechnete Sozialleistungen	1'036.11		1'300		1'705.35	
780	Allgemeiner Umweltschutz	30'690.40		36'000		37'513.55	
	Netto Aufwand		30'690.40		36'000		37'513.55
780.361.01	Beitrag an Kanton f. Entsorgung tierische Abfälle	30'690.40		36'000		37'513.55	
781	öffentliche Bedürfnisanstalten	279'678.77		333'400		263'919.85	
	Netto Aufwand		279'678.77		333'400		263'919.85
781.301.04	Besoldungen nebenamtl. Personal	20'540.70		21'300		13'858.05	
781.301.05	Besoldungsanteil Werkhof	131'033.40		151'200		134'488.00	
781.312.01	Heizung und Energie	26'312.90		35'000		29'383.50	
781.313.01	Bau- und Verbrauchsmaterial	6'838.25		8'000		5'275.70	
781.314.01	Baulicher Unterhalt	7'523.10		15'000		10'224.75	
781.315.01	Reinigungsservice	16'066.25		20'000		17'890.95	
781.318.01	Sachversicherungen	902.30		1'100		901.75	
781.390.01	Verrechnete Führen Werkhof	40'000.00		40'000		23'500.00	
781.395.00	Verrechnete Sozialleistungen	30'461.87		41'800		28'397.15	
782	Feuerungskontrolle	20'978.75	20'978.75	21'500	21'500	19'528.60	19'528.60
782.310.01	Büromaterial, Drucksachen			500		2'168.55	
782.318.01	Kontrollmessungen, Stichproben	6'080.00		6'000		5'510.00	
782.390.01	Abgeltung Aufwand zG 785.490.01	14'898.75		15'000		11'850.05	
782.431.01	Gebühren aus Feuerungskontrolle		20'978.75		21'500		19'528.60
783	Konfiskatsammelst. (Spezialfinanzierung)	25'079.80	25'079.80	24'500	24'500	25'079.80	25'079.80
783.352.01	Beitr. Entsorgung Reg. Zofingen	22'879.80		22'300		22'879.80	
783.380.01	Einlage in Spezialfinanzierung	1'700.00		1'700		1'700.00	
783.390.01	Verr. Verw.kosten Allg. Verwaltung	500.00		500		500.00	
783.452.01	Rückerstattung Gemeinden		24'160.10		23'300		24'203.05
783.490.01	Verr. Verzinsung zL 940.390.01		919.70		1'200		876.75
785	Umweltschutzamt	277'033.47	14'898.75	291'000	15'000	276'338.20	12'850.05
	Netto Aufwand		262'134.72		276'000		263'488.15
785.301.00	Besoldungen	179'039.05		179'600		175'919.35	
785.301.05	Besoldungsanteil Werkhof	603.75		1'800		1'107.00	
785.310.01	Büromaterial, Drucksachen	31'253.47		30'400		29'524.80	
785.314.01	Unterhalt Walderlebnispfad	282.10		2'000		2'186.35	
785.317.01	Spesenentschädigungen	173.60		1'500		865.60	
785.318.01	Gutachten			2'000		4'965.30	
785.319.01	Verbandsbeiträge	2'565.00		2'500		2'090.00	
785.361.01	Aktionen, Ausstellungen, Projekte	24'211.45		32'000		23'612.00	
785.390.01	Verrechnete Führen Werkhof	892.00		1'000		300.00	
785.395.00	Verrechnete Sozialleistungen	38'013.05		38'200		35'767.80	
785.434.01	Vergütungen von Dritten						1'000.00
785.490.01	Abgeltung Aufwand zL 782.390.01		14'898.75		15'000		11'850.05
786	Energieberatung	95'480.75	25'000.00	136'200	75'000	127'087.70	49'860.00
	Netto Aufwand		70'480.75		61'200		77'227.70
786.310.01	Inserate, Zeitungen, Fachschriften	895.90		1'000		226.00	
786.317.01	Spesenentschädigungen	423.20		600		120.00	
786.318.01	Energieberatung	30'296.40		70'000		52'482.60	
786.318.02	Energiestadt	61'265.25		62'000		72'259.10	
786.319.01	Verbandsbeiträge	2'600.00		2'600		2'000.00	
786.434.01	Vergütungen von Dritten				5'000		



Konto	Laufende Rechnung Funktionale Gliederung LR	Rechnung 2012		Voranschlag 2012		Rechnung 2011	
		Aufwand	Ertrag	Aufwand	Ertrag	Aufwand	Ertrag
786.461.01	Kantonsbeitrag an Ausstellungen				20'000		4'860.00
786.463.01	Beitrag Städtische Betriebe		25'000.00		50'000		45'000.00
790	Orts- und Regionalplanung	755'452.35	9'000.00	765'500		894'438.70	5'750.00
	Netto Aufwand		746'452.35		765'500		888'688.70
790.301.00	Besoldungen	491'620.70		485'200		668'917.85	
790.311.01	Betriebsmobiliar, Geräte			1'000		636.80	
790.317.01	Spesenentschädigungen	1'377.40		5'000		98.60	
790.318.01	Drittaufträge	147'651.50		150'000		25'446.45	
790.318.02	Öffentlichkeitsarbeit					42'447.15	
790.319.01	Verbandsbeiträge	2'118.00		2'400		2'223.60	
790.395.00	Verrechnete Sozialleistungen	112'684.75		121'900		154'668.25	
790.496.00	Rückverg.EO,FAK,Versicherungen		9'000.00				5'750.00
791	Stadtentwicklung	484'260.70	4'800.00	493'800		366'500.00	13'200.00
	Netto Aufwand		479'460.70		493'800		353'300.00
791.300.01	Sitzungsgelder	6'250.00		5'000		3'830.00	
791.301.00	Besoldungen	172'230.80		146'100		94'369.75	
791.310.01	Büromaterial,Drucksachen,Inserate	1'056.60		5'000		126.60	
791.317.01	Spesenentschädigungen	1'823.40		1'000		65.39	
791.318.01	Dienstleistungen und Honorare	217'912.45		250'000		183'776.10	
791.318.02	Öffentlichkeitsarbeiten	50'748.50		50'000		50'748.50	
791.385.01	Einlage in Fonds					16'416.21	
791.395.00	Verrechnete Sozialleistungen	34'238.95		36'700		17'167.45	
791.461.01	Kantonsbeitrag						10'000.00
791.496.00	Rückverg.EO,FAK,Versicherungen		4'800.00				3'200.00

Konto	Laufende Rechnung Funktionale Gliederung LR	Rechnung 2012		Voranschlag 2012		Rechnung 2011	
		Aufwand	Ertrag	Aufwand	Ertrag	Aufwand	Ertrag
8	VOLKSWIRTSCHAFT	671'809.87	22'703.20	679'500	31'000	691'347.45	21'306.00
	Netto Aufwand		649'106.67		648'500		670'041.45
800	Landwirtschaft	6'301.00		7'400		26'301.00	
	Netto Aufwand		6'301.00		7'400		26'301.00
800.301.03	Besoldungen nebenamtl. Personal	2'000.00		2'200		2'000.00	
800.313.01	Unterhalt Viehwaage			500			
800.365.01	Beitr.an Vereine u. landw.Organisat.	4'301.00		4'400		24'301.00	
800.395.00	Verrechnete Sozialleistungen			300			
810	Forstwirtschaft	85'080.00		88'000		85'480.00	
	Netto Aufwand		85'080.00		88'000		85'480.00
810.361.01	Erhebung Waldfünlfliber	85'080.00		88'000		85'480.00	
820	Tierschutz	5'000.00		5'000		5'000.00	
	Netto Aufwand		5'000.00		5'000		5'000.00
820.365.01	Beiträge an Tierschutzvereine	5'000.00		5'000		5'000.00	
830	Kommunale Werbung, Tourismus	438'329.38	22'703.20	448'800	21'000	439'906.45	21'306.00
	Netto Aufwand		415'626.18		427'800		418'600.45
830.301.05	Besoldungsanteil Werkhof	21'243.35		26'400		26'190.00	
830.311.01	Fahnen, Flaggen, Dekorationen	11'476.00		12'000		14'430.15	
830.312.01	Weihnachtsbeleuchtung	49'067.75		50'000		52'431.75	
830.313.01	Bau- und Verbrauchsmaterial	243.80		500		796.95	
830.315.01	Unterhalt Beflaggungsmat. Dekorativ			2'000			
830.318.01	Stadtmarketing/Massnahmen	61'479.00		62'000		52'178.60	
830.361.01	Aktionen für Neuzuzüger	1'200.00		1'100		600.00	
830.365.01	Betriebsbeitrag	282'000.00		282'000		282'000.00	
830.365.02	Verbandsbeiträge	2'320.00		3'000		2'320.00	
830.390.01	Verrechnete Führen Werkhof	4'500.00		4'500		3'500.00	
830.395.00	Verrechnete Sozialleistungen	4'799.48		5'300		5'459.00	
830.406.01	Übernachtungstaxen		22'703.20		21'000		21'306.00
841	Wirtschaftsförderung	128'000.00		113'000		128'000.00	
	Netto Aufwand		128'000.00		113'000		128'000.00
841.365.02	Beitrag Wirtschaftsförd. Reg. Olten	128'000.00		113'000		128'000.00	
842	Industriegeleise	9'099.49		17'300	10'000	6'660.00	
	Netto Aufwand		9'099.49		7'300		6'660.00
842.301.05	Besoldungsanteil Werkhof	3'812.20		2'000		1'952.00	
842.314.01	Unterhalt Geleiseanlagen			10'000			
842.365.01	Verbandsbeiträge	1'026.00		1'300		1'026.00	
842.385.01	Einlage in Vorfinanzierung	2'000.00		2'000		2'000.00	
842.390.01	Verrechnete Führen Werkhof	1'400.00		1'600		1'275.00	
842.395.00	Verrechnete Sozialleistungen	861.29		400		407.00	
842.436.01	Vergüt. Industriegeleise-Anstösser				10'000		

Konto	Laufende Rechnung Funktionale Gliederung LR	Rechnung 2012		Voranschlag 2012		Rechnung 2011	
		Aufwand	Ertrag	Aufwand	Ertrag	Aufwand	Ertrag
9	FINANZEN UND STEUERN	18'836'130.08	92'686'409.65	25'648'500	100'267'400	19'348'547.74	89'732'232.00
	Netto Ertrag	73'850'279.57		74'618'900		70'383'684.26	
900	Gemeindesteuern	1'100'239.90	82'051'093.10	1'085'000	81'780'000	736'008.90	75'995'709.97
	Netto Ertrag	80'950'853.20		80'695'000		75'259'701.07	
900.330.01	Abschreibung Steuerguthaben	1'068'731.45		800'000		1'089'120.85	
900.330.02	Wertberichtigung Steuerguthaben	-167'000.00		50'000		-548'000.00	
900.361.01	Bezugsprovision Quellensteuern	177'872.60		200'000		180'004.05	
900.361.02	Pauschale Steueranrechnung	20'635.85		35'000		14'884.00	
900.400.01	Einkommens- u. Vermögenssteuern		38'152'836.05		33'725'000		39'000'067.25
900.400.03	Quellensteuern, Gastarbeit		2'675'459.75		2'850'000		2'833'795.40
900.400.05	Nach- u. Strafsteuer nat. Personen		170'234.55		100'000		163'404.30
900.401.01	Gewinn- und Kapitalsteuern		22'628'268.15		44'770'000		33'446'033.70
900.401.02	Steuervorbezug/Ausgl.Reserve JP		17'700'000.00				
900.403.01	Gewinnsteuern auf Grundstücken		475'189.20		200'000		394'554.70
900.406.01	Hundetaxen		35'090.00		35'000		34'730.00
900.436.01	Rückerstatt. aus Verlustscheinen		213'253.00		100'000		122'054.12
900.436.02	Quellensteuer Bezugsprovision		762.40				1'070.50
920	Finanzausgleich	2'734'200.00		2'734'200		2'682'400.00	
	Netto Aufwand		2'734'200.00		2'734'200		2'682'400.00
920.361.01	Beitrag an Finanzausgleich	2'734'200.00		2'734'200		2'682'400.00	
940	Kapitaldienst	958'126.37	1'618'967.88	1'295'800	2'264'200	1'504'738.40	1'986'907.25
	Netto Ertrag	660'841.51		968'400		482'168.85	
940.321.01	Passivzinsen auf Bank-KK	321.66					
940.322.01	Darlehenszinsen	197'900.00		290'000		495'890.50	
940.323.01	Darlehenszins PK inkl. Spez.finanz.	740'354.95		1'000'000		975'808.58	
940.323.02	Städtische Betriebe, Zinsen	17'226.56				27'296.47	
940.390.01	Verrechnete Verzinsungen	2'323.20		5'800		5'742.85	
940.421.01	Verzugszinsen		34'667.95		20'000		-97'538.35
940.422.01	Zinserträge, Dividenden		335'682.08		900'000		844'646.77
940.425.02	Ertrag aus Dotationskapital sbo		980'000.00		980'000		980'000.00
940.427.01	Mietzinse, Konzessionserträge		40'193.00		27'700		27'676.00
940.490.01	Interne Verrechnungen		3'500.00		3'500		3'500.00
940.490.02	Verr. Verzinsungen Spezialfinanz.		224'924.85		333'000		228'622.83
942	Liegenschaften des Finanzvermögen	251'619.69	956'507.50	277'500	925'200	271'696.97	3'344'518.40
	Netto Ertrag	704'887.81		647'700		3'072'821.43	
942.301.00	Besoldungen	1'276.45		18'700		1'616.50	
942.301.05	Besoldungsanteil Werkhof	18'793.30		9'000		16'135.00	
942.310.01	Büromat., Drucksachen, Inserate	798.95		5'000		453.00	
942.311.01	Betriebsmobiliar, Geräte	622.95		2'500			
942.312.01	Heizung und Energie	20'671.15		25'000		18'439.05	
942.313.01	Bau- und Verbrauchsmaterial	1'015.10		4'000		362.90	
942.314.01	Unterhalt Gebäude und Anlage	162'321.65		163'000		162'134.77	
942.315.01	Unterhalt Mobiliar, Geräte	209.95		2'000		422.95	
942.317.01	Spesenentschädigungen	315.00		2'000		393.80	
942.318.01	Sachversicherungen	30'312.70		30'000		29'520.10	
942.318.02	Gutachten, Rechtskosten	8'317.95		10'000		37'606.25	
942.390.01	Verrechnete Führen Werkhof	2'600.00		3'000		1'121.00	
942.395.00	Verrechnete Sozialleistungen	4'364.54		3'300		3'491.65	
942.423.01	Miet-, Pacht- und Baurechtszinse		917'732.90		882'600		906'125.55
942.424.01	Verkäufe						2'399'558.00
942.434.01	Verwaltungskosten-Anteile		9'146.60		9'000		9'135.40
942.490.01	Verrechnete Mietzinse		29'628.00		33'600		29'699.45



Konto	Laufende Rechnung Funktionale Gliederung LR	Rechnung 2012		Voranschlag 2012		Rechnung 2011	
		Aufwand	Ertrag	Aufwand	Ertrag	Aufwand	Ertrag
990	Abschreibungen	13'791'944.12		20'256'000		14'153'703.47	
	Netto Aufwand		13'791'944.12		20'256'000		14'153'703.47
990.330.01	Finanzvermögen ordentlich	347'200.00		312'000		561'942.00	
990.331.01	Verwaltungsvermögen ordentlich	7'000'221.17		6'244'000		6'944'761.47	
990.332.01	Verwaltungsvermögen zusätzlich	6'444'522.95		13'700'000		6'647'000.00	
994	Ablieferungen		1'584'498.13		1'598'000		1'597'128.05
	Netto Ertrag	1'584'498.13		1'598'000		1'597'128.05	
994.426.01	Konzessionsgebühr EVO		1'359'743.98		1'400'000		1'386'347.60
994.426.02	Konzessionsgeb. Gasverkauf Olten		186'003.35		160'000		171'637.10
994.426.03	Konzessionsgebühr WVO		38'750.80		38'000		39'143.35
995	Vorfinanzierungen		6'444'522.95		13'700'000		6'647'000.00
	Netto Ertrag	6'444'522.95		13'700'000		6'647'000.00	
995.485.01	Entnahme aus Vorfinanzierungen		6'444'522.95		13'700'000		6'647'000.00
999	Abschluss		30'820.09				160'968.33
	Netto Ertrag	30'820.09				160'968.33	
999.489.01	Aufwandüberschuss		30'820.09				160'968.33

Investitionsrechnung

Legende zur Investitionsrechnung

B = Budget
G-UA = Gemeindeurnenabstimmung
GP = Gemeindeparlament
SR = Stadtrat
s. Vorlage = sep. Kreditvorlage

Investitionsrechnung 2012

Einwohnergemeinde Olten

Objektbezeichnung	Kreditabschluss		Datum	Organ	Beansprucht bis Ende 2011	Beitr./Subv. bis Ende 2011	Voranschlag 2012	Rechnung 2012		Beansprucht bis Ende 2012	Beitr./Subv. bis Ende 2012	Restkredit
	Kredit	Kredit						Ausgaben	Einnahmen			
0 ALLGEMEINE VERWALTUNG		15'836'400			1'304'682.10	0.00	670'000	863'344.37	0.00	2'168'026.47	0.00	13'668'373.53
020 Stadtkanzlei, Stabstellen		350'000			122'822.85	0.00	70'000	188'305.45	0.00	311'128.30	0.00	38'871.70
020.506.001 Records Management/Digitale Archive	B	350'000	2011		122'822.85		70'000	188'305.45		311'128.30		38'871.70
025 Informatik		1'401'400			452'663.45	0.00	400'000	127'899.10	0.00	580'562.55	0.00	820'837.45
025.506.011 Informatikanschaff. Verwaltung inkl. Ersatz	B	800'000	2008/09/10		439'538.66			12'765.60		452'304.26		347'695.74
025.506.012 Informatikanschaffungen Verwaltung	B	300'000	2012				300'000	40'051.30		40'051.30		259'948.70
025.506.013 Microsoft Enterprise, Vertragsverläng.	B/SR	301'400	2011/2012		13'124.79		100'000	75'082.20		88'206.99		213'193.01
090 Stadthaus mit Wohngebäude		14'085'000			729'195.80	0.00	200'000	547'139.82	0.00	1'276'335.62	0.00	12'808'664.38
090.503.009 Serverraum Umbau	B	350'000	2010		257'748.95			10'634.40		268'383.35		81'616.65
090.503.010 Sanierung Fassade, Ausführung	G-UA	13'500'000	2012		471'446.85		200'000	389'985.30		861'432.15		12'638'567.85
090.503.011 Sanierung/Umorganis. Finanzdirektion	B	100'000	2011					30'883.70		30'883.70		69'116.30
090.503.015 Brandschutzabschlüsse Korridore UG	SR	135'000	2011					115'636.42		115'636.42		19'363.58

Investitionsrechnung 2012

Einwohnergemeinde Olten

Objektbezeichnung	Kreditabschluss		Datum	Organ	Kredit	Beansprucht bis Ende 2011	Beitr./Subv. bis Ende 2011	Voranschlag 2012	Rechnung 2012		Beansprucht bis Ende 2012	Beitr./Subv. bis Ende 2012	Restkredit
	Beatuschluss	Kredit							Ausgaben	Einnahmen			
2 BILDUNG		26'863'000				11'112'329.07	0.00	8'220'000	10'993'537.70	0.00	22'105'866.77	0.00	4'757'133.23
219 Schulverwaltung		1'150'000				869'775.35	0.00	0	32'504.75	0.00	902'280.10	0.00	247'719.90
219.506.001 Informatikanschaffungen für Schulen	B	1'150'000	2009-2011			869'775.35			32'504.75		902'280.10		247'719.90
230 Berufsbildung		6'850'000				2'600'000.00	0.00	1'500'000	2'150'000.00	0.00	4'750'000.00	0.00	2'100'000.00
230.561.001 Fachhochschule NW, Standortbeitrag	G-UA	6'700'000	30.11.2008			2'600'000.00		1'500'000	2'000'000.00		4'600'000.00		2'100'000.00
230.565.002 AZ Autogewerbeverb.SO, à-fonds-perdu	SR	150'000	19.11.2012						150'000.00		150'000.00		
293 Schulanlagen		18'863'000				7'642'553.72	0.00	6'720'000	8'811'032.95	0.00	16'453'586.67	0.00	2'409'413.33
293.501.004 Frohheim: Sanierung Kunststoffbelag	B	150'000	2010			125'344.95			23'864.85		149'209.80		790.20
293.501.005 Frohheim: Leit- u. Infosystem, Projekt	B	20'000	2011			3'628.80			4'755.60		8'384.40		11'615.60
293.501.015 Bifang Sportplatz, Erneuerung	B	540'000	2011			451'799.45			87'996.45		539'795.90		204.10
293.501.031 Sali: San. Pausenplatz, Projekt	B	50'000	2010					10'000					50'000.00
293.501.050 Alle Schulhäuser, Aussenbeleucht., Projekt	B	50'000	2011					10'000					50'000.00
293.503.002 Frohheim: Sanierung Fenster und Storen	GP	1'100'000	2008			1'029'803.45			55'446.65		1'085'250.10		14'749.90
293.503.005 Frohheim: Sek I-Reform, Schulraum/Anpass.	SR	400'000	2010			329'262.76			45'294.60		374'557.36		25'442.64
293.503.006 Frohheim: Sek I-Reform, Werkraumpav.	SR/G	3'400'000	2010/2011			2'905'635.61			282'064.89		3'187'700.50		212'299.50
293.503.007 Frohheim: Schulraumreform 3. Etappe	B	270'000	2012					270'000	192'780.00		192'780.00		77'220.00
293.503.024 Hübli: Ersatz Fenster, Obergeschoss	B	200'000	2011			104'173.35			1'532.10		105'705.45		94'294.55
293.503.031 Sali: Neue Heizung, Projektierung	B	50'000	2011			11'718.00			1'530.90		13'248.90		36'751.10
293.503.033 Sali: San.Fassade, Proj./Ausführung	B/GP	3'963'000	2009			1'935'730.00			2'027'050.50		3'962'780.50		219.50
293.503.035 Sali: Asbestsanierung Trakt I und III	GP	2'160'000	17.11.2010			1'088.65		1'210'000	1'962'695.80		1'963'784.45		196'215.55
293.503.036 Sali: neue Wandtafel	B	200'000	2010			93'824.30			79'438.05		173'262.35		26'737.65
293.503.038 Sali: Asbest- und PCB-Fugensanierung	SR	650'000	2010			627'475.60			-8'484.15		618'991.45		31'008.55
293.503.039 Sali: San. Fassade, Ausführung Trakt III	SR	3'050'000	2011					3'050'000	2'153'260.50		2'153'260.50		896'739.50
293.503.040 Sali: Neue Heizung und Lüftung	SR	1'840'000	2011/2012					1'700'000	1'655'547.51		1'655'547.51		184'452.49
293.503.041 Sali: Ersatz Schulküche	B	170'000	2012					170'000	91'304.35		91'304.35		78'695.65
293.503.051 Musikschule Erweiter.: Vorproj./Wettbew.	B	50'000	2011					50'000					50'000.00
293.503.062 Schulraumplanung: neues Primarschulh.	B	350'000	2012/2013					150'000	4'458.40		4'458.40		345'541.60
293.506.006 Schulmobiliar	B	100'000	2011			23'068.80			68'504.75		91'573.55		8'426.45
293.506.007 Schulmobiliar	B	100'000	2012					100'000	81'991.20		81'991.20		18'008.80

Investitionsrechnung 2012

Einwohnergemeinde Olten

Objektbezeichnung	Kreditabschluss		Datum	Organ	Beansprucht bis Ende 2011	Beitr./Subv. bis Ende 2011	Voranschlag 2012	Rechnung 2012		Beansprucht bis Ende 2012	Beitr./Subv. bis Ende 2012	Restkredit
	Kredit	Kredit						Ausgaben	Einnahmen			
3 KULTUR UND FREIZEIT												
300 Kulturförderung												
300.503.003 Neubau/San.Kunst- u. Naturmuseum		22'202'323	2012/2013	B	4'283'949.57	0.00	4'780'000	3'023'048.16	0.00	7'306'997.73	0.00	14'895'325.27
		500'000			0.00	0.00	100'000	405.00	0.00	405.00	0.00	499'595.00
		500'000		B			100'000	405.00		405.00		499'595.00
308 Kunstmuseum												
308.506.001 Sammlungsprojekt Kunstmuseum Olten		190'000	2011	B	340.00	0.00	90'000	12'129.25	0.00	12'469.25	0.00	177'530.75
		190'000			340.00		90'000	12'129.25		12'469.25		177'530.75
330 Parkanlagen, Wanderwege												
330.501.004 Wanderwege: Sanierung Gösgerstrasse		2'415'000	2009	B	413'005.60	0.00	770'000	890'194.05	0.00	1'303'199.65	0.00	1'111'800.35
		400'000			363'631.95		16'345.60	16'345.60		379'977.55		20'022.45
		2'015'000	2010	GP	49'373.65		770'000	873'848.45		923'222.10		1'091'777.90
340 Sport												
340.501.017 Sportanl.Kleinholz,Err.Anschlussleit.		15'147'323	2010	SR	1'401'677.30	0.00	3'270'000	1'819'305.81	0.00	3'220'983.11	0.00	11'926'339.89
		380'000			379'254.65			-7'293.00		371'961.65		8'038.35
		550'000	2011	B	475'103.85		550'000	58'787.75		533'891.60		16'108.40
		60'000	2012	B	67'733.25		20'000	26'633.10		94'366.35		5'633.65
		500'000	2011	B	85'134.10		550'000	58'453.25		143'587.35		6'412.65
		550'000	2012	B			550'000					550'000.00
		60'000	2012	B			20'000	35'537.21		35'537.21		24'462.79
		500'000	2010	B	47'451.45		20'000	202'664.55		250'116.00		249'884.00
		12'857'323	2010	G-UA	347'000.00		2'700'000	1'444'522.95		1'791'522.95		11'065'800.05
341 Schwimmbad												
341.501.001 San.Gard.bereich u.Schwimmbecken		3'595'000	2004/2007	B/SR	2'319'803.02	0.00	500'000	251'378.75	0.00	2'571'181.77	0.00	1'023'818.23
		415'000			465'429.30			-107'000.00		358'429.30		56'570.70
		2'000'000	2008	GP	1'817'344.07			107'000.00		1'924'344.07		75'655.93
		450'000	2010/2011	B	37'029.65			172'994.15		210'023.80		239'976.20
		100'000	2012	B			30'000					100'000.00
		150'000	2012	B			120'000	78'384.60		78'384.60		71'615.40
		380'000	2012	B			300'000					380'000.00
		100'000	2012	B			50'000					100'000.00
346 Stadthalle Kleinholz												
346.503.003 Diverse Sanierungen		100'000	2011	B	54'895.90	0.00	0	13'252.40	0.00	68'148.30	0.00	31'851.70
		100'000			54'895.90			13'252.40		68'148.30		31'851.70
350 Allgemeine Freizeitgestaltung												
350.503.001 Vollière: Projektierung Umbau		25'000	2008	B	0.00	0.00	0	4'698.00	0.00	4'698.00	0.00	20'302.00
		25'000						4'698.00		4'698.00		20'302.00

Investitionsrechnung 2012

Einwohnergemeinde Olten

Objektbezeichnung	Kreditabschluss		Voranschlag 2012	Rechnung 2012		Beansprucht bis Ende 2012	Beitr./Subv. bis Ende 2012	Restkredit
	Datum	Organ		Kredit	Ausgaben			
353 Kinderspielfläche				31'684.90	0.00	125'912.65	0.00	104'087.35
353.501.003 Theodor-Schweizer-Weg, San. u. Geräte	2011	B	230'000	2'216.15		96'443.90		83'556.10
353.501.004 Trottermatte: Ersatz Geräte	2012	B	50'000	29'468.75		29'468.75		20'531.25

Investitionsrechnung 2012

Einwohnergemeinde Olten

Objektbezeichnung	Kreditbeschluss		Datum	Beitrag/Subv. bis Ende 2011	Voranschlag 2012	Rechnung 2012		Beitrag/Subv. bis Ende 2012	Restkredit
	Organ	Kredit				Ausgaben	Einnahmen		
6 VERKEHR		50'939'867		0.00	17'107'000	6'043'888.29	0.00	14'480'474.46	36'459'392.69
610 Kantonsstrassen: Baubeiträge an Kanton		2'170'151		0.00	740'000	259'151.15	0.00	1'246'035.85	924'115.30
610.561.006 Gösgenstrasse, Belagssanierung	SR	21'151	2013			21'151.15		21'151.15	
610.561.013 Rankwegbrücke, Instandstellung	B	1'550'000	2005/09/11		550'000	175'000.00		1'136'500.00	413'500.00
610.561.020 Bahnhofquai: Stützmauern Instandstellung	B	89'000	2010		40'000			25'384.70	63'615.30
610.561.021 Unterführungen, Instandsetzung	B	150'000	2012		150'000				150'000.00
610.561.022 Strassensanierungen	B	360'000	2013			63'000.00		63'000.00	297'000.00
620 Gemeindestrassen		46'825'826		0.00	16'067'000	5'427'248.15	0.00	11'627'075.48	35'198'750.52
620.501.000 Feigelstrasse: Bannstrasse-Grundstrasse	B/SR	333'826	2007/2012			54'997.15		333'825.15	0.85
620.501.001 Brücke Tannwaldstrasse, Sanierung	SR/G	1'127'000	2011			315'042.95		596'720.45	530'279.55
620.501.003 Neuer Bahnhofplatz	B	550'000	2009/12/13		200'000	16'405.00		101'115.80	448'884.20
620.501.010 Wilerfeld, Hochwasserschutz	s.Vorl	1'000'000	diverse		350'000	16'359.75		106'863.35	893'136.65
620.501.012 Sportsstrasse (Bornfeldstr.-Erlimattweg)	B	580'000	2008/09/10			23'783.85		549'873.45	30'126.55
620.501.015 Verbindung Höhenstrasse Ost-West	B/SR	450'000	2009			7'082.10		386'901.85	63'098.15
620.501.022 von Rollstrasse, Sanierung	B	280'000	2009/2010			3'185.85		146'709.70	133'290.30
620.501.023 Bornfeld, Erschliessung	B/GP	1'235'000	2009/2010			118'182.20		815'552.85	419'447.15
620.501.027 Erschliessung OltenSüdWest, 1. Etappe	s.Vorl	1'550'000	2009/2011		1'000'000	-137'737.00		264'765.15	1'285'234.85
620.501.028 Rötzmatt, Strassenunterführung Neubau	s.Vorl	480'000	2011			481'925.35		481'925.35	-1'925.35
620.501.030 Anpassungen für ERO	B	250'000	2011		50'000	16'818.45		197'523.80	52'476.20
620.501.032 Baubegleitung ERO/Honorare	GP	1'000'000	2008		30'000	4'193.95		50'392.50	949'607.50
620.501.033 Panoramastrasse, 1. Etappe	SR	2'230'000	2011		500'000			53'479.70	2'176'520.30
620.501.034 Allg.Hochwasserschutz, Aare Stadtgeb.	s.Vorl	1'250'000	2010/2011		400'000	606'457.35		685'561.30	564'438.70
620.501.038 Bifangpl.u.-Quart., Neugest.: Begeg.zone	B	100'000	2007		50'000	1'005.50		1'005.50	98'994.50
620.501.040 Winkelunterführung, Aufwertung	B/SR	380'000	2009/10/12		270'000	32'869.10		156'584.90	223'415.10
620.501.044 Industrierstrasse 88-138	B	570'000	2010/2011			88'938.90		473'411.10	96'588.90
620.501.045 Bahnhof Ost, Strassenraum	GP	2'295'000	26.01.2011		800'000	468'051.30		858'412.06	1'436'587.94
620.501.046 Fussg.-/Veloverb.Hammerallee/OSW	s.Vorl	1'100'000	07/9-10/12		800'000	277'776.25		377'022.72	722'977.28
620.501.047 Erschliessung Gheidgraben	SR	420'000	2009			37'275.05		369'105.75	50'894.25
620.501.049 Bahnhof Ost: Veloparkierung	GP	3'800'000	26.01.2011		2'200'000	421'754.85		698'775.05	3'101'224.95

Investitionsrechnung 2012

Einwohnergemeinde Olten

Objektbezeichnung	Kreditbeschluss		Datum	Organ	Kredit	Beansprucht bis Ende 2011	Beitr./Subv. bis Ende 2011	Voranschlag 2012	Rechnung 2012		Beansprucht bis Ende 2012	Beitr./Subv. bis Ende 2012	Restkredit
	Organ	Kredit							Ausgaben	Einnahmen			
620.501.051 Paul-Brandt-Strasse	B	190'000	2010		190'000	86'629.00			55'237.90		141'866.90		48'133.10
620.501.058 Friedensstrasse: Wilenweg-Bachweg	B	260'000	2007		260'000	134'950.05			79'365.60		214'315.65		45'684.35
620.501.060 Solothurnerstr.: Ziegelacker-Grundstrasse	B	150'000	2006		150'000				6'796.65		6'796.65		143'203.35
620.501.067 Umgebung FH Olten	B	250'000	2010/2012		250'000	25'182.50	100'000	100'000	93'178.80		118'361.30		131'638.70
620.501.068 Brücke Damm OSW, Ausführung	s.Vorl	1'700'000	2011		1'700'000	343'180.10	1'600'000	1'600'000	112'294.30		455'474.40		1'244'525.60
620.501.071 Erschliess.OltenSüdWest ab Rötzmatt	B	100'000	2008		100'000	67'031.70			7'874.85		74'906.55		25'093.45
620.501.076 Sportstrasse:Bushaltestelle Eisbahn	B	320'000	2010		320'000	272'564.05			41'669.20		314'233.25		5'766.75
620.501.078 Buswartekabinen (div. Orte)	B	280'000	2010/2013		280'000	51'603.65			71'362.10		122'965.75		157'034.25
620.501.080 Bahnh.Ost: Unterführungen	GP	3'880'000	26.01.2011		3'880'000	135'258.10	3'500'000	3'500'000	408'668.20		543'926.30		3'336'073.70
620.501.098 Parkleitsystem	SR	1'820'000	2012		1'820'000		1'500'000	1'500'000	15'041.70		15'041.70		1'804'958.30
620.501.100 Meierhof, Ersatz Deckbelag	B	200'000	2011		200'000	19'248.55	20'000	20'000	64'652.20		64'652.20		135'347.80
620.501.101 Katzenhubelw., Soloth.str-Seidenhofw.	B	460'000	2011/2013		460'000						19'248.55		440'751.45
620.501.102 ERO flank.Masn.,Kreiselgestalt. Säli	B	200'000	2011		200'000	24'000.00	330'000	330'000	41'289.30		65'289.30		134'710.70
620.501.103 Hausmattrain, Erlimatt-Kleinholz	B	400'000	2011/2012		400'000								400'000.00
620.501.104 Im Kleinholz, 1. Teil	B	200'000	2011		200'000	87'545.05			75'839.50		163'384.55		36'615.45
620.501.105 Gallusstrasse, Katzenhubel-Rainstr.	B	280'000	2011		280'000	27'167.10			177'611.55		204'778.65		75'221.35
620.501.106 Fröschenweid, Instandst. Plästerung	B	270'000	2011		270'000	71'865.35	70'000	70'000	61'598.90		133'464.25		136'535.75
620.501.107 Rittenweg	B	290'000	2011/2012		290'000		200'000	200'000					290'000.00
620.501.108 Kleinholz: Erschliessung 2. Etappe	GP	4'320'000	2011		4'320'000		750'000	750'000	14'935.80		14'935.80		4'305'064.20
620.501.109 Buswartekabine, Stadthalle Süd	B	100'000	2012		100'000		100'000	100'000					100'000.00
620.501.110 Rötzmattweg, Kreisel bis Haus Nr. 66	B	580'000	2012/2013		580'000		350'000	350'000	303'702.55		303'702.55		276'297.45
620.501.111 Humusdeponie Gheid:Anp.Gheidgraben	B	100'000	2012		100'000		100'000	100'000	12'746.60		12'746.60		87'253.40
620.501.112 Kirchgasse: Innenstadt	s.Vorl	3'000'000	2012		3'000'000		1'250'000	1'250'000					3'000'000.00
620.501.113 Aggloprogramm, diverses	B	520'000	2012		520'000		520'000	520'000	196'579.25		196'579.25		323'420.75
620.501.114 Riggenschachstr.: Lerchenweg-Zelglistr.	B	580'000	2012/2013		580'000		200'000	200'000	2'352.05		2'352.05		577'647.95
620.501.115 Im Kleinholz: 2. Teil	B	250'000	2012		250'000	2'442.55	200'000	200'000	204'492.35		206'934.90		43'065.10
620.501.116 Seidenhofweg:Föhrenweg-Bannstrasse	B	130'000	2012		130'000		100'000	100'000	34'711.35		34'711.35		95'288.65
620.501.117 Bannstr.: Ziegelfeld- - Untergrundstr.	B	420'000	2012/2013		420'000		100'000	100'000	8'362.30		8'362.30		411'637.70
620.501.118 Soloth.str.:Grundstr.-Lebernasse,Proj.	B	250'000	2012/2013		250'000		30'000	30'000	5'792.55		5'792.55		244'207.45

Investitionsrechnung 2012

Einwohnergemeinde Olten

Objektbezeichnung	Kreditbeschluss		Datum	Kredit		Voranschlag 2012	Rechnung 2012		Beansprucht bis Ende 2012	Beitr./Subv. bis Ende 2012	Restkredit
	Organ	Kredit		Organ	Kredit		Rechnung 2012 Ausgaben	Rechnung 2012 Einnahmen			
620.501.119 Neubau Dünnerbrücke Mühlegasse.Proj.	s.Vorl	800'000	2012			50'000					800'000.00
620.501.120 Gestaltung Baustein A.1	GP	2'640'000	28.03.2012				275'212.90	275'212.90			2'364'787.10
620.501.121 neue Busführung Konradstrasse	GP	510'000	28.03.2012				301'511.80	301'511.80			208'488.20
620.501.132 Landwerb Damnbrücke	SR	395'000	12.11.2011				-100'000.00	-100'000.00			495'000.00
620.611.027 OltenSüdWest, Erschliessungsbeiträge	s.Vorl		2011			-500'000					
620.611.033 Panoramastrasse, 1.Et.: Erschl.beiträge	SR		2011			-250'000					
620.611.068 Brücke Damm OSW, Beiträge	B		2011			-195'000					
620.611.108 Kleinholz: Erschl. 2. Etappe, Beiträge	GP		2011			-500'000					
620.661.113 Aggloprogramm, Beitrag Kanton/Bund	B		2012			-208'000					
621 Parkplätze		1'053'890				0	31'402.15	0.00	730'863.94	0.00	323'026.06
621.501.002 Gedeckte Veloparkierungsanlagen	B	200'000	2004				26'616.20	93'292.15			106'707.85
621.501.004 Parkhaus Innenstadt	B/GP/	853'890	2006-2009				4'785.95	637'571.79			216'318.21
622 Werkhof		210'000				0	1'026.95	0.00	209'090.90	0.00	909.10
622.503.005 Zweites Salzsilo und Soleanlage	B	210'000	2011				1'026.95	209'090.90			909.10
624 Fuhrpark		680'000				300'000	325'059.89	0.00	667'408.29	0.00	12'591.71
624.506.012 FZ-Werkhof: Ersatzanschaffungen	B	380'000	2011				26'475.05	368'823.45			11'176.55
624.506.013 FZ-Werkhof: Ersatzanschaffungen	B	300'000	2012			300'000	298'584.84		298'584.84		1'415.16

Investitionsrechnung 2012

Einwohnergemeinde Olten

Objektbezeichnung	Datum	Kreditabschluss		Beansprucht bis Ende 2011	Beitr./Subv. bis Ende 2011	Voranschlag 2012	Rechnung 2012		Beansprucht bis Ende 2012	Beitr./Subv. bis Ende 2012	Restkredit
		Organ	Kredit				Ausgaben	Einnahmen			
7 UMWELT UND RAUMORDNUNG											
710 Abwasserbeseitigung											
710.501.006 Friedenstrasse: Wilenweg-Bachweg	2007		83'418'613	33'668'853.58	70'000.00	7'790'000	6'071'141.85	321'430.45	39'739'995.43	391'430.45	43'678'617.57
710.501.007 Pau-Brandt-Strasse	2010	B	460'000	219'534.50	0.00	1'730'000	1'454'417.20	207'405.70	9'285'742.50	207'405.70	9'263'870.50
710.501.010 Werkhofstrasse	2007	B	450'000	328'191.55			107'795.85		327'330.35		132'669.65
710.501.015 Anschluss Fustlighalde	2010	B	270'000	98'920.60		100'000	43'246.25		142'166.85		127'833.15
710.501.016 Altmatt zwischen USEGO und SBB	2010	B	200'000	2'115.00			7'343.70		2'115.00		197'885.00
710.501.018 Feigelstrasse: Bannstrasse-Grundstrasse	2007/2012	B/SR	310'000	209'505.55			87'600.65		216'849.25		93'150.75
710.501.019 Rötzmatt: Umlegung Kanalisation	2008	B	429'613	342'011.65			15'571.55		429'612.30		0.70
710.501.020 Regenwassernutzung Kleinholz	2010	B	400'000	386'445.25			104.40		402'016.80		-20'16.80
710.501.022 Rötzmatt: Um-u. Teilneubau Regenentlast.	2008	B	560'000	552'807.60			17'393.50		552'912.00		7'088.00
710.501.023 Bachöffnung Zementweg	2010	B	310'000	281'775.45			72'457.80		299'168.95		10'831.05
710.501.024 Gen.Entwässerungsproj.(GEP):1. - 8. Et.	1994-2006	B/SR	225'000	131'693.00			-265'111.10		204'150.80		20'849.20
710.501.026 Gen. Entw.-Planung Phase Auflage	2006-10	B	1'460'000	1'421'614.35			-70'712.90		1'156'503.25		303'496.75
710.501.033 Panoramastrasse	2011	SR	500'000	457'983.60		300'000			387'270.70		112'729.30
710.501.039 Aarburgerstrasse	2010	SR	1'040'000	29'055.90			166'829.00		29'055.90		1'010'944.10
710.501.044 Versicherungsanlage Spital	2008	B	270'000	93'740.30			83'150.85		260'569.30		9'430.70
710.501.049 Sportstrasse, Ausführung	2008/2009	B	250'000	29'890.15			7'177.75		113'041.00		136'959.00
710.501.053 Bomfeld Erschliessung	2009/2010	B/GP	430'000	399'450.60			55'819.45		406'628.35		23'371.65
710.501.054 OltenSüdWest Erschliessung	2009/2011	s.Vorl	2'630'000	1'715'480.20			-266'855.40		1'771'299.65		858'700.35
710.501.071 Fröschenweid, Ausführung	2008/09/11	B	995'000	259'534.80		400'000	64'855.90		-7'320.60		1'002'320.60
710.501.074 Zehnderweg	2011	B	550'000	248'052.30		200'000	189'565.10		312'908.20		237'091.80
710.501.075 Bleichmattstr.,Ziegefeldstr.-Zehnderweg	2011	B	390'000	182'146.80			35'681.85		371'711.90		18'288.10
710.501.103 Hausmatrain, Erlimatt bis Kleinh.,Ausf.	2011/2012	B	170'000	128'134.85		140'000			163'816.70		6'183.30
710.501.104 Im Kleinholz, 1. Teil	2011	B	150'000				136'279.20		258'574.40		150'000.00
710.501.105 Gallusstrasse, Katzenhubel-Rainstr.	2011	B	310'000	122'295.20			121'941.35		309'895.55		51'425.60
710.501.106 ERO: Kanalisationsanpassungen	2011	B	460'000	187'954.20		100'000					150'104.45
710.501.107 Ritterweg, Ausführung	2011/2012	B	300'000			100'000					300'000.00
710.501.108 Kleinholz Erschliessung 2. Etappe	23.03.2011	GP	380'000			300'000	13'853.75		13'853.75		380'000.00
			1'970'000			300'000					1'956'146.25

Investitionsrechnung 2012

Einwohnergemeinde Olten

Objektbezeichnung	Kreditbeschluss		Voranschlag 2012	Rechnung 2012		Beitr./Subv. bis Ende 2012	Restkredit	
	Datum	Organ		Kredit	Beitr./Subv. bis Ende 2011			Beansprucht bis Ende 2011
710.501.109 Klosterplatz	2008/2012	B	460'000	2'991.90	400'000	183'546.45	186'538.35	273'461.65
710.501.110 Friedhofweg:Dornacher- bis Baslerstr.	2012	B	100'000		100'000	125'695.90	125'695.90	-25'695.90
710.501.111 Tannwaldstrasse, Sanierung	2012	B	180'000		30'000	6'031.30	6'031.30	173'968.70
710.501.112 Kirchgasse, Innenstadt	2012	B	230'000		230'000	1'097.35	1'097.35	228'902.65
710.501.116 Seidenhofweg,Föhrenweg-Bannstrasse	2012	B	240'000		240'000	160'731.30	160'731.30	79'268.70
710.501.117 Bannstrasse,Ziegelfeld - bis Untergl.sir.	2012/2013	B	560'000		160'000	101'847.85	101'847.85	458'152.15
710.501.118 Soloth.str.,Grundstr.-Leberng.,Projekt	2012	B	100'000		30'000			100'000.00
710.501.120 Instandst.Abwasseranl. Baustein A.1	28.03.2012	GP	810'000			150'234.95	150'234.95	659'765.05
710.610.001 Kanalisationsanschlussgebühren					-600'000			207'405.70
710.611.033 Panoramastrasse, Erschliess.beiträge	2011	GP			-150'000			
710.611.054 OltenSüdWest Erschliessungsbeiträge	2011	B			-400'000			
710.611.108 Kleinholz, Erschl. 2.Etappe, Beiträge	2011	GP			-150'000			
721 Abfallbeseitigung (Spezialfinanzierung)			1'393'000	334'558.45	650'000	525'068.45	859'626.90	533'373.10
721.506.004 Unterird. Glas- und Blechsammelstellen	2010	B	250'000	146'899.90		89'847.30	236'747.20	13'252.80
721.506.006 Unterirdische Sammelstelle	2011	B	250'000	54'771.00		180'090.15	234'861.15	15'138.85
721.506.007 Unterird. Glas- u. Blechsammelstelle	2011/2012	B/SR	493'000	132'887.55	250'000	255'131.00	388'018.55	104'981.45
721.506.008 Unterird.Sammelstellen OltenSüdWest	2012	B	400'000		400'000			400'000.00
740 Friedhof, Bestattungen			2'366'000	1'816'125.02	250'000	316'424.55	2'132'549.57	233'450.43
740.501.003 San. ältere Kolumbarien, Projekt	2011/2012	B	100'000		50'000	67'477.90	67'477.90	32'522.10
740.503.010 Krematorium: gesetzl.Rauchgassan./Proj.	2009	GP	2'066'000	1'816'125.02		243'826.60	2'059'951.62	6'048.38
740.503.012 Zugangslift, Vorbereitung u. Wettbew.	2012	B	200'000		200'000	5'120.05	5'120.05	194'879.95
770 Naturschutz			100'000	23'992.65	0	6'807.80	30'800.45	69'199.55
770.501.001 Ersatz von Neophyten in öffentl.Anlagen	2009	B	100'000	23'992.65		6'807.80	30'800.45	69'199.55
786 Energieberatung			180'000	83'177.40	0	42'809.80	125'987.20	54'012.80
786.503.002 Energiesstadt:Isolat.Estrichboden Bifang	2011	B	180'000	83'177.40		42'809.80	125'987.20	54'012.80
790 Orts- und Regionalplanung			597'10'000	23'579'674.76	5'060'000	3'713'164.75	27'292'839.51	32'417'160.49
790.501.003 Entwicklungsprojekt Olten Ost	2009/2011	B/GP	840'000	408'371.70	100'000	138'395.40	546'767.10	293'232.90
790.501.004 Gemeindestrassen, Lärmsanierungen	2011/2013	B	230'000	52'122.15	40'000	18'401.80	70'523.95	159'476.05
790.501.005 Projekt Chance Olten-Ost, Umsetzungen	2011	B	450'000	113'100.20		128'008.00	241'108.20	208'891.80

Investitionsrechnung 2012

Einwohnergemeinde Olten

Objektbezeichnung	Kreditabschluss		Datum	Beitr./Subv. bis Ende 2011	Voranschlag 2012	Rechnung 2012		Beansprucht bis Ende 2012	Beitr./Subv. bis Ende 2012	Restkredit
	Organ	Kredit				Ausgaben	Einnahmen			
790.501.023 Strategie Innenstadt	SR	300'000	2011		120'000	119'217.45		272'930.10		27'069.90
790.501.050 Attrakt.Aare-/Dünnerraum:Wettb./Proj.	B/SR	394'000	2007/2008			340.00		393'716.85		283.15
790.501.051 Attraktivierung Aareraum, Projektierung	GP	905'000	2008			186.00		701'559.80		203'440.20
790.501.052 Attrakt. Aareraum (Planperiode 1)	G-UA	25'215'000	2011		500'000	81'057.35		81'057.35		25'133'942.65
790.501.053 T30 / Begegnungszonen	B	550'000	2012/2013		230'000	63'252.00		63'252.00		486'748.00
790.501.054 Verkehrs-/Freiraumkonz. Olten Ost	B	250'000	2012/2013		100'000	45'470.20		45'470.20		204'529.80
790.501.055 Räumliche Entwicklungsstrategie	B	300'000	2012		50'000					300'000.00
790.501.056 Entwicklung OltenSüdWest	SR/s.	360'000	2011		180'000	41'426.45		262'032.36		97'967.64
790.501.057 Wettbewerb Entréplatz OltenSüdWest	B	350'000	2012		350'000					350'000.00
790.501.058 Ausbau Rötzmattunterf.f.Langsamverk.	B	390'000	2012		390'000	31'410.10		31'410.10		358'589.90
790.561.007 Entlastung Region Olten: Baubeitr.an Kt.	G-UA	29'000'000	2002		3'000'000	3'000'000.00		24'300'000.00		4'700'000.00
790.561.012 Solothurnerstr., Lärmsanierungsmassn.	B	176'000	2004/2005			46'000.00		283'011.50		-107'011.50
790.660.003 Entwickl.proj. Olten Ost: Bundesbeitrag				70'000.00					105'000.00	
790.661.056 Entwickl. Olten SüdWest, Subvention									79'024.75	
791 Stadtentwicklung		1'120'000		0.00	100'000	12'449.30	0.00	12'449.30	0.00	1'107'550.70
791.501.001 Lebendige Innenstadt	SR	100'000	2011					2'167.30		97'832.70
791.501.002 Instrument.Nachhaltige Quartierentwickl.	B	100'000	2013			-20'000.00		-20'000.00		120'000.00
791.503.001 Entwicklung Schützenmatte	B	150'000	2009		100'000					150'000.00
791.506.001 GIS-Plattform, Aufbau und Betrieb	B	770'000	2013			30'282.00		30'282.00		739'718.00

Investitionsrechnung 2012

Einwohnergemeinde Olten

Objektbezeichnung	Kreditabschluss		Beansprucht bis Ende 2011	Beitr./Subv. bis Ende 2011	Voranschlag 2012	Rechnung 2012		Beansprucht bis Ende 2012	Beitr./Subv. bis Ende 2012	Restkredit
	Datum	Organ				Kredit	Ausgaben			
8 VOLKSWIRTSCHAFT			0.00	0.00	200'000	570'000.80	0.00	570'000.80	0.00	2'199.20
830 Kommunale Werbung, Tourismus			0.00	0.00	200'000	570'000.80	0.00	570'000.80	0.00	2'199.20
830.506.001 Weihnachtsbeleucht. Innenstadt, Ersatz	2012	B/SR	572'200	572'200	200'000	570'000.80	0.00	570'000.80	0.00	2'199.20

Investitionsrechnung 2012

Einwohnergemeinde Olten

Objektbezeichnung	Kreditabschluss		Beansprucht bis Ende 2011	Beitr./Subv. bis Ende 2011	Voranschlag 2012	Rechnung 2012		Beansprucht bis Ende 2012	Beitr./Subv. bis Ende 2012	Restkredit
	Datum	Organ				Kredit	Ausgaben			
9 FINANZEN UND STEUERN										
942 Liegenschaften des Finanzvermögen										
942.501.003 Altlastensanierung Werkhofareal Nord	2006/2010	SR/G	4'260'000	206'920.45	0.00	807'593.25	0.00	1'014'513.70	0.00	3'245'486.30
942.501.004 Div.unbekannte Altlasten: zB Kleinholz	2010	B	4'260'000	206'920.45	0.00	807'593.25	0.00	1'014'513.70	0.00	3'245'486.30
942.501.006 Altlastensanierung Kleinholz	2011	GP	710'000	51'961.05		600'000.00		51'961.05		658'038.95
942.501.007 Hof Bogenrain, Anschluss Kanalisation	2011	B	400'000	81'053.90				681'053.90		-281'053.90
942.501.008 Altlastensanierung Übergösgen	2012	B	2'600'000	4'992.40		80'171.90		85'164.30		2'600'000.00
942.503.012 Diverse Sanierungen	2011	B	100'000	68'913.10		56'293.35		56'293.35		14'835.70
942.503.013 Diverse Sanierungen	2012	B	250'000			31'034.00		99'947.10		193'706.65
993 Neutrale Posten										
993.589.001 Generelle Kürzung Invest.-bedarf			100'000	100'000	0.00	40'094.00		40'094.00		59'906.00
			0	0.00	0.00	0.00	0.00	0.00	0.00	0.00

Bestandesrechnung

Konto	Bestandesrechnung Bestandesgliederung	Bestand per 01.01.2012	Veränderungen		Bestand per 31.12.2012
			Zuwachs	Abgang	
1	AKTIVEN	194'424'901.97	782'769'115.52	775'914'631.46	201'279'386.03
10	FINANZVERMÖGEN	94'471'333.83	628'351'230.50	634'094'612.55	88'727'951.78
100	Flüssige Mittel	30'370'723.76	383'824'084.15	388'978'632.38	25'216'175.53
1000	Kasse	109'522.55	2'989'290.60	3'029'235.10	69'578.05
1001	Postcheck	7'913'268.22	72'938'235.20	65'938'075.98	14'913'427.44
1002	Banken	22'347'932.99	307'896'558.35	320'011'321.30	10'233'170.04
101	Guthaben	21'815'483.16	232'766'665.00	221'622'262.05	32'959'886.11
1010	Vorschüsse	454'609.96	107'742'661.47	107'376'158.00	821'113.43
1012	Steuerguthaben	15'967'503.61	69'260'315.50	58'308'014.95	26'919'804.16
1014	Beiträge von Gemeinwesen	1'025'975.20	450'512.65	596'975.20	879'512.65
1015	andere Debitoren	4'309'712.64	54'328'017.87	54'670'555.02	3'967'175.49
1019	übrige Guthaben	57'681.75	985'157.51	670'558.88	372'280.38
102	Anlagen	19'388'271.90	1'282'391.95	596'863.11	20'073'800.74
1021	Aktien und Anteilscheine	32'595.50			32'595.50
1022	Darlehen	6'000.00		4'000.00	2'000.00
1023	Liegenschaften	19'266'899.35	1'020'269.90	327'200.00	19'959'969.25
1025	Vorräte	82'777.05	262'122.05	265'663.11	79'235.99
103	Transitorische Aktiven	22'896'855.01	10'478'089.40	22'896'855.01	10'478'089.40
1030	Transitorische Aktiven	22'896'855.01	10'478'089.40	22'896'855.01	10'478'089.40
11	VERWALTUNGSVERMÖGEN	95'945'342.74	154'417'885.02	140'763'996.16	109'599'231.60
111	Guthaben	2'193'014.87	126'196'630.50	124'763'171.67	3'626'473.70
1111	Kontokorrente	2'193'014.87	126'196'630.50	124'763'171.67	3'626'473.70
114	Sachgüter	74'873'126.12	28'221'254.52	15'950'724.49	87'143'656.15
1140	Grundstücke und abgerechnete Liegenschaften	71.00			71.00
1141	Tiefbauten	38'723'992.42	12'754'971.51	8'428'590.58	43'050'373.35
1143	Hochbauten	31'357'000.00	11'604'863.27	5'277'863.27	37'684'000.00
1146	Mobilien, Maschinen, Fahrzeuge	2'779'062.70	1'961'745.64	601'596.54	4'139'211.80
1149	Übrige zu aktivierende Ausgaben	2'013'000.00	1'899'674.10	1'642'674.10	2'270'000.00
115	Darlehen und Beteiligungen	18'879'201.75		50'100.00	18'829'101.75
1150	Aktien	177'436.75			177'436.75
1151	Private Institutionen	2'521'779.00		50'100.00	2'471'679.00
1154	Gemischtwirtschaftliche Unternehmungen	2'179'986.00			2'179'986.00
1155	Dotationskapital SBO	14'000'000.00			14'000'000.00
12	SPEZIALFINANZIERUNGEN	4'008'225.40		1'056'022.75	2'952'202.65
128	Vorschüsse für Spezialfinanzierungen	4'008'225.40		1'056'022.75	2'952'202.65
1280	Spezialfinanzierungen	4'008'225.40		1'056'022.75	2'952'202.65

Konto	Bestandesrechnung Bestandesgliederung	Bestand per 01.01.2012	Veränderungen		Bestand per 31.12.2012
			Zuwachs	Abgang	
2	PASSIVEN	194'424'901.97	285'991'233.20	279'136'749.14	201'279'386.03
20	FREMDKAPITAL	91'111'273.89	285'632'746.83	272'333'215.81	104'410'804.91
200	Laufende Verpflichtungen	31'663'393.32	214'120'625.96	227'736'798.72	18'047'220.56
2000	Kreditoren	1'452'480.16	79'655'222.72	79'311'442.30	1'796'260.58
2001	Depotgelder	1'580.00	2'519'418.30	2'520'998.30	
2003	Gemeinwesen	30'182'637.96	130'573'229.73	144'479'761.51	16'276'106.18
2004	Eigene Beiträge	117'561.85	80'769.90	117'561.85	80'769.90
2009	Übrige laufende Verpflichtungen	-90'866.65	1'291'985.31	1'307'034.76	-105'916.10
202	Langfristige Schulden	10'124'806.35	38'005'231.95		48'130'038.30
2021	Darlehen	10'000'000.00	38'000'000.00		48'000'000.00
2023	Sparkasse	124'806.35	5'231.95		130'038.30
203	Verpflichtungen für Sonderrechnungen	27'558'767.54	16'203'251.41	23'335'810.41	20'426'208.54
2031	Kontokorrent Pensionskasse	24'651'570.40	16'119'140.24	23'115'554.78	17'655'155.86
2035	Zuwendungen	2'907'197.14	84'111.17	220'255.63	2'771'052.68
204	Rückstellungen	525'294.15	10'300.00	21'594.15	514'000.00
2040	Rückstellungen Laufende Rechnung	525'294.15	10'300.00	21'594.15	514'000.00
205	Transitorische Passiven	21'239'012.53	17'293'337.51	21'239'012.53	17'293'337.51
2050	Transitorische Passiven	21'239'012.53	17'293'337.51	21'239'012.53	17'293'337.51
22	Spezialfinanzierungen	37'509'873.54	197'518.04	6'611'744.91	31'095'646.67
228	Verpflichtungen	37'509'873.54	197'518.04	6'611'744.91	31'095'646.67
2280	Spezialfinanzierungen	6'419'739.34	142'428.04	167'221.96	6'394'945.42
2281	Ersatzabgaben	4'579'414.60	53'090.00		4'632'504.60
2285	Vorfinanzierungen	26'510'719.60	2'000.00	6'444'522.95	20'068'196.65
23	EIGENKAPITAL	65'803'754.54	160'968.33	191'788.42	65'772'934.45
239	Eigenkapital	65'803'754.54	160'968.33	191'788.42	65'772'934.45
2390	Eigenkapital	65'803'754.54	160'968.33	191'788.42	65'772'934.45

Geldflussrechnung

Die Geldflussrechnung zeigt die Liquiditätsentwicklung im operativen Bereich, die Investitionsvorgänge sowie die Finanzierungsmaßnahmen innerhalb der Rechnungsperiode auf und gibt damit Zusatzinformationen zur Rechnungslegung. Die Geldflussrechnung geht einen Schritt weiter als der Finanzierungsausweis, welcher die Veränderung der Nettoverschuldung aufzeigt. Sie umfasst im Sinne einer Weiterentwicklung des Finanzierungsausweises die Geldflüsse aus der Betriebs-, der Investitions- und der Finanzierungstätigkeit.

Während der Finanzierungsausweis zur Ermittlung der Veränderung der Nettoverschuldung die Ergebnisse der Erfolgs- und der Investitionsrechnung umfasst, werden in der Geldflussrechnung zusätzlich die Bilanzveränderungen aus der operativen Tätigkeit einbezogen. Als Saldo der Geldflussrechnung resultiert die Veränderung der flüssigen Mittel.

	Rechnung 2012	Rechnung 2011
Betriebliche Tätigkeit		
Jahresergebnis	-31	-161
+ Abschreibungen Finanzvermögen	347	562
+ Abschreibungen Verwaltungsvermögen	13'445	13'592
+ Abschreibungen Spezialfinanzierungen	3'241	2'924
+ Nettoeinlagen Sonderrechnungen	45	343
- Auflösung Bilanzposition HPS KK	-	-
- Auflösungen Vorfinanzierungen	-6'445	-6'647
Cash flow aus operativer Tätigkeit (vor Veränderungen Bilanzpositionen)	10'602	10'613
- Zunahme / + Abnahme Guthaben (KK, Steuern, Deb., etc.)	-12'578	-1'588
- Zunahme / + Abnahme SF und Legate/Stiftungen, Immobilien	-881	-2'216
- Zunahme / + Abnahme Transitorische Aktiven	12'419	3'004
+ Zunahme / - Abnahme laufende Verpflichtungen (KK, Kreditoren)	-13'616	-1'922
+ Zunahme / - Abnahme Rückstellungen	-11	24
+ Zunahme / - Abnahme Transitorische Passiven	-3'946	34
+ Zunahme / - Abnahme Verpflichtungen für Spezialfinanzierungen	-133	53
Veränderungen Bilanzpositionen	-18'746	-2'611
Cash Loss ⁽⁻⁾ / Cash Flow ⁽⁺⁾ aus betrieblicher Tätigkeit	-8'144	8'002
Investitionstätigkeit		
Nettoinvestitionen aus allgemeinen Mitteln	-26'128	-19'060
Nettoinvestitionen Finanzvermögen	-151	2'178
Nettoinvestitionen für Spezialfinanzierungen	-1'772	-1'811
- Zunahme / + Abnahme Sachgüter und Anlagen	-1'772	-1'811
- Zunahme / + Abnahme Darlehen und Beteiligungen	50	290
Cash Loss ⁽⁻⁾ aus Investitionstätigkeit	-29'773	-20'214
Finanzierungstätigkeit		
+ Aufnahme Obligationenanleihe	-	-
+ Zunahme / - Abnahme Verpflichtungen für Sonderrechnungen	-5'243	-104
+ Aufnahme / - Rückzahlung langfristige Darlehen und Schulden	38'005	-5'895
Cash Flow ⁽⁺⁾ / Cash Loss ⁽⁻⁾ aus Finanzierungstätigkeit	32'762	-5'999
Total Cash Loss	-5'155	-18'211
Bestand Flüssige Mittel 1.1.	30'371	48'582
Bestand Flüssige Mittel 31.12.	25'216	30'371

Anhang zur Jahresrechnung

1. Vorbemerkungen

Die Jahresrechnung der Einwohnergemeinde Olten ist nach den schweizerischen bzw. kantonalen Vorschriften des harmonisierten Rechnungswesens (HRM) erstellt und basiert auf den kaufmännischen Grundsätzen.

2. Finanzvermögen

2.1 1012 Steuerguthaben

Das Steuerguthaben beinhaltet auch den Anteil für die Kirchgemeinden und setzt sich wie folgt zusammen:

Ausstand Rechnungsjahr 2013	Fr. 1'655'919.50
Ausstand Rechnungsjahr 2012	Fr. 9'260'585.33
Ausstand Rechnungsjahr 2011	Fr. 14'949'399.58 (auf prov. Veranlagungen basierend)
Ausstand Rechnungsjahr 2010	Fr. 990'957.65 (zum Teil noch provisorisch)
Ausstand Rechnung 2009	Fr. 188'090.05
Ausstand Rechnung 2008	Fr. 160'969.55
Ältere Ausstände	Fr. 399'882.50
Wertberichtigung für ältere Ausstände	Fr. -686'000.00

2.2 102 Anlagen

Darunter fallen die Aktiven für unbebaute und bebaute Grundstücke des realisierbaren Finanzvermögens. Gemäss den kantonalen Vorschriften gelten dafür folgende Abschreibungsregelungen:

- Grundstücke keine Abschreibung
- Gebäude inkl. Grundstücke
- 3 % auf Wohnhäusern und landwirtschaftlichen Bauten
- 8 % auf Geschäftshäusern
- 8 % auf Gastwirtschaftsbetrieben
- 1/3 der aktivierten Renovationskosten im ersten Jahr

Diese Abschreibungen sind fakultativ. Höhere Abschreibungen auf dem Finanzvermögen sind nur dann zulässig, wenn eine effektiv eingetretene Wertverminderung den Bilanzwert eines Objektes übersteigt.

3. Verwaltungsvermögen

111 Guthaben

Das Guthaben setzt sich wie folgt zusammen:

Kontokorrentschuld der Städtischen Betriebe sbo	Fr. -3'193'582.14
Kontokorrentguthaben Regionale Zivilschutzorganisation,	Fr. 0.00
Regionaler Führungsstab Bevölkerungsschutz	Fr. 0.00
Sozialregion Olten	Fr. 6'820'055.84

Die Beträge sind gleichlautend in den Bilanzen der Städtischen Betriebe, der Regionalen Zivilschutzorganisation, des Regionalen Führungsstabs für Bevölkerungsschutz und der Sozialregion Olten verbucht.

Das Guthaben wird zum durchschnittlichen Zinssatz aller Fremdkapitalien des Vorjahres verzinst.

114 Sachgüter

Nach § 154 des Gemeindegesetzes ist das Verwaltungsvermögen mit mindestens 8 % des jeweiligen Restwertes abzuschreiben. Gemäss Verordnung zum Gesetz über den direkten Finanzausgleich sind bis zu 20 % im Mittel auf dem massgebenden Verwaltungsvermögen ohne Anrechnung im Finanzausgleich zulässig.

Vom Amt für Umwelt SO ermittelte Wiederbeschaffungswerte und erforderliche Abschreibungen für Abwasserentsorgung/Kanalisationen sieht wie folgt aus:

	Wiederbeschaffungswert	Einlagen nach Solothurner Modell 25 % der betriebswirt. Abschr.a/Wiederb.wert	Minimale jährliche Einlage in SF vor Abschreibungen	Buchmässige Abschreibung in Abwasserrechnung (Rechnung 2012)	Pflichteinlage Werterhalt Sachart 380
Kanalisationen	84'200'000	0.3125%	263'125		
Spezialbauwerke	1'930'000	0.5000%	9'650		
ARA	-	0.7500%	-		
Total	86'130'000	1.5625%	272'775	1'859'630.57	
Werte gerundet	86'100'000			1'860'000.00	

Buchwert 1.1.2012	6'323'992.42
Nettoinvestitionen 2012	1'247'011.50
Buchwert vor Abschreibungen	7'571'003.92
Abschreibungen 2012	-1'859'630.57
Buchwert Ende 2012	5'711'373.35

115 Darlehen und Beteiligungen

1150 Aktien

				Stand 31.12./Fr.	Kurswert/Fr.
Atel-Holding AG	NA	50'092	10	177'105.75	6'562'052.00
Radio-Genossenschaft Basel	AS	1	100	1.00	100.00
UBS AG	NA	1'512	0.10	330.00	21'576.00

1151 Darlehen an private Organisationen

Genossenschaft für Alterswohnungen Olten Schuldbrief auf Liegenschaft Speiserstrasse, 4 %, Fr. 650'000.00					255'000.00
Genossenschaft für Alterswohnungen Olten Schuldbrief auf Liegenschaft Im Meierhof, 3.625%, Fr 1'950'000.00					1'650'000.00
Sportpark Olten AG, 4 zinsfreie Darlehen, Total Fr. 1'550'000.00					4.00
Sportpark Olten AG, Darlehen zu 3.5 %, Fr. 300'000.00					210'000.00
Sportpark Olten AG, Darlehen zu 3.25 %, Fr. 170'000.00					140'000.00
Verein Offene Kinderarbeit Olten, Darlehen zu 3 %, Fr. 220'000.00					184'800.00
Studienvorschüsse für Hochschulen					31'875.00

1154 Gemischtwirtschaftliche Unternehmungen

Folgende Beteiligungen sind in der Bilanz mit einem pro-memoria Posten enthalten:

Genossenschaft Feriendorf Fiesch	1 Anteilschein	1.00
Genossenschaft Tennisanlage "Gheid" Olten	1 Anteilschein	1.00
Genossenschaft VEBO Oensingen	1 Anteilschein	1.00
Genossenschaft Altersheim Stadtpark	1 Anteilschein	1.00
Genossenschaft AH Dulliken-Starrkirch	1 Anteilschein	1.00
Genossenschaft AH Dulliken-Starrkirch	Kapitalzuschuss	1.00
Stadttheater Olten AG, Olten	600 NA	267'000.00
Busbetrieb Olten Gösigen Gäu AG, Wangen	8'646 NA	1.00
Stiftung Raum für Randgruppen	Stiftungskapital	1.00
Sportpark Olten AG	2'000 NA	1'912'978.00

1155 Dotationskapital

Städtische Betriebe Olten, sbo		14'000'000.00
--------------------------------	--	---------------

4. 128 Spezialfinanzierungen

Die Vorschüsse für die Spezialfinanzierungen setzen sich wie folgt zusammen:

Investitionen für Feuerwehr	Fr. 1'184'000.00
Neubau Heilpädagogische Sonderschule, HPS	Fr. 1'768'202.65

Der Vorschuss für den Neubau der Heilpädagogischen Sonderschule (HPS) wird nachschüssig durch Kantonsbeiträge amortisiert. Da der Vorschuss für die Feuerwehr nicht durch die Feuerwehrpflichtersatzabgabe abgedeckt werden kann, werden die Investitionen zusätzlich aus Ertragsüberschüssen der Allgemeinen Verwaltung abgeschrieben.

5. Fremdkapital

200 Laufende Verpflichtungen

In diesem Verpflichtungsposten sind auch die Steuerguthaben zu Gunsten der Kirchgemeinden sowie der Steuervorbezug für noch nicht veranlagte Steuern enthalten.

202 Mittel- und langfristige Darlehen

In den mittel- und langfristigen Darlehen sind auch die Beträge für die Kapitalvermittlungen an die Wohnbaugenossenschaften sowie die Vorschüsse für Spezialfinanzierungen (HPS etc.) enthalten. Für die Ermittlung der Kennzahlen sind diese Beträge mit dem Aktivum zu neutralisieren.

203 Verpflichtung für Sonderrechnungen

Das mittel- bis langfristige Guthaben zu Gunsten der städtischen Pensionskasse von rund 17,7 Mio. Franken (Vorjahr 24,7) ist zum jeweiligen Zinssatz der ZKB für 1. variable Hypotheken, reduziert um 0.25 %, mindestens jedoch zum technischen Zinssatz der Pensionskasse (zurzeit 3 ¾ %) zu verzinsen.

Die verschiedenen Zuwendungen für unterschiedliche Fondszwecke sind im Jahresbericht in einer sep. Liste aufgeführt.

204 Rückstellungen

Bei den Rückstellungen handelt es sich um Verpflichtungen, welche bereits feststehen, in ihrer Höhe aber noch nicht genau bekannt sind (ausstehende Rechnungen).

6. Spezialfinanzierungen

Dieser Passivposten setzt sich u.a. wie folgt zusammen:

- Guthaben für Spezialfinanzierungen, wie Ersatzbeiträge Schutzräume Zivilschutz (rund Fr. 535'500.00), Wohnbauförderung (1,863 Mio. Franken) sowie Barbeiträge für Autoabstellplätze (4,097 Mio. Franken) und
- Vorfinanzierungen, wie bspw. für die Verkehrsentlastungsprojekte (6,0 Mio. Franken), Bahnhof Olten Ost (8,0 Mio. Franken), Investitionsbeitrag Sportpark Olten (3,2 Mio. Franken), Buchgewinn aus Verkauf der seinerzeitigen Gewerbeschule inkl. Einlage aus Gewinnverteilung 2008 für die Fachhochschule (2,78 Mio. Franken).

7. Eigenkapital

Das Eigenkapital setzt sich vor Gewinnverteilung wie folgt zusammen:

Vorhandenes Eigenkapital	Fr. 27'794'416.70
Ausgleichsreserve	Fr. 37'978'517.75

8. Beteiligungen

- 8.1** Die **Städtischen Betriebe, sbo** sind zu 100 % im Eigentum der Einwohnergemeinde Olten. Das Dotationskapital beträgt 14 Mio. Franken. Die konsolidierte Betriebsrechnung weist ein Umsatzvolumen von 74,075 Mio. Franken und die konsolidierte Bilanz Aktiven und Passiven von 66,061 Mio. Franken aus. Die Avag Tochtergesellschaft der Aare-Tessin AG für Elektrizität und die sbo haben im Hinblick auf die Öffnung der Energiemärkte per 1. Januar 2002 die gemeinsame Unternehmung Aare Energie AG (a.en) gegründet. Die sbo ist mit 50 % am Aktienkapital der neuen Gesellschaft beteiligt.
- 8.2** Die Kostenbeteiligung von 42.37 % der Stadt Olten an die Betriebskosten des **Zweckverbandes der Abwasserregion Olten, ARA** richtet sich nach der abgegebenen Wassermenge bzw. der Einwohnergleichwerte. Der vom Amt für Umwelt SO ermittelte Wiederbeschaffungswert für Kanalisation, Spezialbauwerke und ARA beträgt 131,6 Mio. Franken. Die verbuchten Abschreibungen und die Einlage in den Werterhalt übertreffen deutlich die Soll-Abschreibungen von rund 0,7 Mio. Franken (Pflichteinlage für den Werterhalt).
- 8.3** Gemäss Gründungsakt vom 21. November 2005 wurde die ehemalige Kunsteisbahngenossenschaft Olten durch die Sportpark AG Olten abgelöst. Sie wurde mit Datum vom 29. November 2005 im Handelsregister eingetragen. Die Einwohnergemeinde Olten beteiligt sich mit einem Aktienkapital von 2,9 Mio. Franken.
- 8.4** Der **Busbetrieb Olten Gösigen Gäu** ist am 3.6.1998 aus der Fusion von Stadtnibus Olten AG und der Automobilgesellschaft Gösgeram AG hervorgegangen. Das Aktienkapital ist im Besitz der öffentlichen Hand (Kanton und Gemeinden). Die Stadt ist mit 8'646 Namenaktien zu nominal Fr. 100.00 oder mit 38.98 % beteiligt. Die Betriebskostenanteile für den gesamten öffentlichen Verkehr richten sich nach dem Gesetz über den öffentlichen Verkehr vom 27.9.1992 (öV-Gesetz). Danach haben die Einwohnergemeinden gesetzliche Beiträge zu leisten, die sich zu 2/7 nach der Einwohnerzahl und zu 5/7 nach dem vorhandenen Verkehrsangebot richten. Die Stadt Olten leistet den höchsten pro-Kopf-Beitrag aller solothurnischen Gemeinden.

Die weiteren Beteiligungen sind unter Ziffer 3 (115 Darlehen und Beteiligungen) aufgelistet.

Zweckverband Abwasserregion Olten / ZAO
Ermittlung der Abschreibungen zum Wiederbeschaffungswert

Investitionen	netto	Total	Kanalisation	Spezialbauwerke	ARA
2002 -2011		6'834'879.31	1'865'341.68	3'236'416.97	1'733'120.66
2012		1'208'400.63	11'150.60	1'050'427.68	146'822.35
Total		8'043'279.94	1'876'492.28	4'286'844.65	1'879'943.01

Grundlagen:
 RRB vom 24.4.2001 / Nr. 824
 Schreiben 9. Juli 2001 Amt für Gemeinden und soziale Sicherheit SC
 betr. Rechnungslegung Spezialfinanzierung Abwasserentsorgung
 Schreiben vom Mai 2001 Amt für Umwelt SO betr. Angaben zu Wiederbeschaffungswerten für Gemeinder.
 Wiederbeschaffungswert per 1.1.2002 gem. Angaben Amt für Gemeinden SC

A) Ausweis Wiederbeschaffungswert nach Anlagekategorie und Bestimmung Pflichteinlage IST

Anlagekategorie	Wiederbeschaffungswert Bestand 1.1.2002 Schreiben AGS	Zuwachs Investitionen seit 2002 kumuliert	Wiederbeschaffungswert Bestand kumuliert	betriebswirtschaftliche Abschreibungen	Pflichteinlage Wertehalt SOLL vor Abschreibung	vorgenommene Abschreibungen (Kontoart 33)	Pflichteinlage Wertehalt IST (Kto. 2285)
Kanalisation	56'300'000	1'876'492	58'176'492	0.31250%	181'801.54	0.00	
Spezialbauwerke	6'750'000	4'286'845	11'036'845	0.50000%	55'184.22	0.00	
ARA	60'500'000	1'879'943	62'379'943	0.75000%	467'849.57	0.00	
Total	123'550'000	8'043'280	131'593'280		704'835.33	0.00	704'835.33

B) Abschreibungstabelle Buchwerte

Konto	Bezeichnung	Buchwert 01.01.2012	Zuwachs	Abgang	Buchwert vor Abschreibungen	Abschreibungen %	Abschreibungen Buchwert Fr.	Abschreibungen * Buchwert	zusätzliche Abschreibungen	Buchwert 31.12.2012
1141.12	Ausbau ARA	0.00	146'822.35	0.00	146'822.35	8%	146'822.35	146'822.35	0.00	0.00
1172.00	V-GEP	0.00	11'150.60	0.00	11'150.60	8%	11'150.60	11'150.60	0.00	0.00
1141.13	Hochwasserprojekt	0.00	1'050'427.68	0.00	1'050'427.68	8%	1'050'427.68	1'050'427.68	0.00	0.00
Total		0.00	1'208'400.63	0.00	1'208'400.63			1'208'400.63	0.00	0.00

* Aus Abschreibungen Auflösung Werterhalt

Eventual- und Rückzahlungsverpflichtungen

1 Bürgschaftsverpflichtungen

URBANIS, Finanzierungsgemeinschaft Schweizerischer Städte

Verpflichtung zur Zeichnung von Genossenschaftskapital, das für die Verbindlichkeiten der Genossenschaft haftet.

SFr. 30'000.00

Solange keine Notwendigkeit dafür besteht, wird das Kapital nicht einbezahlt.

2 Garantien

Aufgrund von Art. 16 der Statuten der Pensionskasse der Stadt Olten übernimmt die Gemeinde sowie die angeschlossenen Körperschaften die Garantie, dass die Pensionskasse ihren Verpflichtungen nachkommen kann. Mit Anschlussverträgen verpflichten sich die angeschlossenen Körperschaften im Falle einer Auflösung des Anschlussverhältnisses das auf die Summe der austretenden Versicherten entfallene technische Defizit selbst zu übernehmen.

Die Gemeinde übernimmt neben den Beitragsleistungen gemäss Art. 24 zudem:

- a) die Garantie einer Verzinsung der Kapitalien der Pensionskasse zum versicherungstechnischen Zinsfuss
- b) die Verzinsung des versicherungstechnischen Defizits zum versicherungstechnischen Zinsfuss
- c) die Kosten der Verwaltung der Pensionskasse. Die Beiträge der angeschlossenen Körperschaften für die Verwaltungskosten werden der Gemeinde gutgeschrieben.

3 Leasingverträge

Alphabet Fleet Management (Switzerland) Ltd, Dielsdorf

Vertrag 4'107'088 Leasingdauer

Leasingzahlung pro Monat inkl. MWST

Fahrzeug Stadtpolizei, Marke BMW X3 xDrive 30d

23.06.2009 - 22.06.2012

SFr. 1'464.60

Alphabet Fleet Management (Switzerland) Ltd, Dielsdorf

Vertrag 4'104'716 Leasingdauer

Leasingzahlung pro Monat inkl. MWST

Fahrzeug Stadtpolizei, Marke BMW 330xd Touring

29.12.2008-28.12.2013

SFr. 1'223.50

Nachtragskreditliste 2012

Arten	
1	für gebundenen Aufwand und gebundene Ausgaben
2	für freibestimmbaren, nicht voraussehbaren Aufwand und freibestimmbare, nicht voraussehbare Ausgaben im Einzelfall je für einen Betrag bis zu zwei Prozent des Ertrages der Gemeindesteuern; im Maximum darf der Gemeindebetrag dieses zusätzlichen Aufwands und dieser zusätzlichen Ausgaben im Rechnungsjahr fünf Prozent des Ertrages der Gemeindesteuern nicht übersteigen
3	für freibestimmbaren Aufwand und freibestimmbare Ausgaben, denen im Rechnungsjahr für denselben Zweck bestimmte Einnahmen in mindestens gleicher Höhe gegenüberstehen

Überschreitungen

1	1'290'364.65
2	2'359'380.05
3	4'224'181.95

Im Vergleich zum Bruttoaufwand entspricht der beeinflussbare Nachtragskreditaufwand folgender Grössenordnung:

Bruttoaufwand	3	138'088'004.36		
	39	-12'075'329.36		
	38	-163'018.04		
	33	-17'964'218.39		
		107'885'438.57		
hiervon 3 %		3'236'563.16	Richtgrösse	
2		2'359'380.05	IST	2.19%
		877'183.11	Unterschreitung	0.81%

Konto Typ Betrag Begründung

0. Allgemeine Verwaltung

011.300.01	2	6'381.25	mehr Sitzungsgelder an GP, RPK, GPK, inkl. Fachexkursion RPK
011.318.03	2	2'484.50	Mehrkosten für Verpackung Abstimmungsmaterial (städt. Volksabstimmung)
012.301.00	1	15'566.35	Besoldungen Stadtrat, Nachzahlungen Dienstjubiläen
012.310.01	2	1'192.15	Normalverbrauch, zu wenig budgetiert
012.317.01	2	19'796.80	mehr Repräsentationen
012.365.00	2	83'597.10	inkl. Gigathlon, Tour de Suisse, MIO, Beiträge an Vereinsjubiläen
020.301.00	2	11'632.30	Verlängerung Praktikumsstelle Personaldienst
020.318.01	2	28'236.65	Redesign Internetauftritt, starke Zunahme der SMS-Dienste
024.301.00	2	2'158.95	Nachzahlung Familienzulage
024.351.01	1	45'187.15	höhere Steuerveranlagungskosten an Kanton
025.318.01	2	2'370.00	Mehraufwand Datenverbindungen, verspätete Umstellung
026.310.01	2	29'686.05	mehr Publikationen, interner Verbrauch nicht budgetiert
028.301.00	2	3'598.75	eine Sozialstelle mehr
028.304.01	1	189'155.80	Gemeindebeiträge an städt. Pensionskasse, Prämienanpassung per 01.01.2012
028.304.04	1	280'797.60	Verzinsung Deckungslücke
028.305.03	1	88'814.20	höhere Versicherungsprämien Krankentaggeld
028.309.04	2	7'384.40	Preisauflschlag GA-Tageskarten
028.310.01	2	149'872.70	vermehrte Fluktuation, neue Stellenbesetzungen
028.318.01	2	15'316.00	Assessments für Kaderpositionen
029.301.00	2	41'254.95	Erweiterung Lehrstellenangebot inkl. Funktionszulagen
029.318.01	2	15'731.05	starke Versandtätigkeiten aller Direktionen
030.307.02	1	48'737.10	Zunahme Refinanzierung Überbrückungsrenten Lehrerschaft
090.311.01	2	8'395.75	Neuprogrammierung Sprechanlage Ratsaal, Arbeitsplatz Umweltfachstelle
		1'954.45	8 kleine Nachtragskredite
		1'099'302.00	

1. Öffentliche Sicherheit

101.301.00	2	1'745.05	Wochenendzulagen, Schalterdienst am Samstag nicht budgetiert
101.310.01	2	1'673.10	höherer interner Verbrauch, tiefere Budgetierung als im Vorjahr
104.318.01	2	1'039.25	höhere Anschluss- und Energiekosten der a.en
105.301.00	2	42'099.30	Restkosten Neuorganisation Bestattungs- und Inventuramt
110.306.02	2	36'773.65	Grundausrüstung für zwei Polizeiaspiranten
110.309.02	2	149'574.00	Polizeischule Hitzkirch (2 Aspi.), Übernahme Ausbildungskosten durch Abwerben
110.316.03	2	6'198.90	Ersatzanschaffung Videoüberwachungsgerät Winkelunterführung
110.318.02	2	9'096.30	Evaluation Zusammenarbeit mit Kapo Solothurn
110.318.04	2	5'572.45	Zunahme Drittleistungen an Kilbi
141.301.06	2	24'202.10	mehr Feuerwehrleute, Zunahme Gesamtsoldauszahlungen
141.310.01	2	6'249.45	inkl. Druckerabrechnung Vorjahr
141.314.01	2	10'708.35	neue Verkabelung an der Hydraulik Hebebühne Waschanlage
141.330.01	1	3'970.15	Zunahme Abschreibungen Feuerwehrpflichtersatz
150.311.01	2	3'535.65	Ersatz Scheuerungsmaschine ALST Truppenunterkunft Gheid
150.312.01	1	3'061.85	inkl. Heizperiode April 2009 - März 2011
150.314.01	1	2'941.85	Reparatur defekter Wärmeverteiler ALST
150.316.01	2	1'874.50	inkl. Wäscheentschädigung März, gedeckt via Konto 150.315.01
160.314.01	2	58'448.25	Umnutzung Zivilschutzareal, Standort für Humusdepot
		2'761.45	6 kleine Nachtragskredite
		371'525.60	

2. Bildung

200.302.00	2	2'069.00	inkl. einzelne Lektionen Partnerunterricht
200.310.01	2	6'626.45	zusätzliche Kindergartenabteilung Standort Bifang
200.311.01	2	1'062.05	zusätzliche Kindergartenabteilung Standort Bifang
201.318.03	3	77'295.15	mehr Transportfahrten als budgetiert, gedeckt durch
201.461.01	3	-77'295.15	Kantonsbeitrag an Sprachheilklassen
210.352.01	1	2'495.00	auswärtiger Schulbesuch von Oltner Schüler, Schulgeld nicht budgetiert
212.317.01	3	23'068.55	Umstellung Abrechnung Aktivitätenwoche, gedeckt durch
212.436.01	3	-23'068.55	Elternbeiträge
212.352.01	1	26'750.00	auswärtiger Schulbesuch von Oltner Schüler, Schulgeld nicht budgetiert
212.361.01	1	119'900.00	Schulkosten für Oltner Schüler/innen Sek P/Untergym und 1.MAR
217.302.00	2	206'784.15	Zunahme Arbeitspensen, mehr Stellvertretungen infolge Mutterschaftsurlaub und Krankheiten
219.315.01	2	6'699.20	Weiterentwicklung Schulverwaltungssysteme
220.352.02	2	12'000.00	Kostenbeteiligung an Begabtenförderung
228.301.00	3	3'008.05	Dienstjubiläum nicht budgetiert, gedeckt durch
228.313.03	3	2'395.25	unvorhergesehener Harzwechsel am Wasserenthärter, gedeckt durch
228.318.03	3	1'459.60	mehr Transportfahrten als budgetiert, gedeckt durch
228.461.01	3	-6'862.90	Kantonsbeitrag an Heilpädagogische Sonderschule
293.316.01	2	14'411.75	Hauswirtschaftsunterricht in externen Küchen (Sanierung Sälischulhaus)
293.318.01	1	3'822.10	höhere SGV-Prämien
295.317.01	2	1'823.50	inkl. Lilibiggs-Kinderkonzerte
		5'451.50	13 kleine Nachtragskredite
		409'894.70	

3. Kultur und Freizeit

300.362.01	2	18'036.00	höherer Beitrag wegen Umbauarbeiten
300.365.02	2	11'512.80	zusätzliche Kostenübernahme der Nebenkosten
300.366.01	2	1'100.00	zu viel gesprochene Unterstützungsbeiträge
301.301.00	2	16'997.30	Wochenendzulagen nicht budgetiert
301.310.01	2	2'598.50	Mehreinkauf Bücher und Medien
301.314.01	2	8'444.75	Erneuerung Gebäudeverkabelungen
306.301.00	2	26'591.65	Wochenendzulagen, zusätzliche nebenamtliche Anstellungen
306.311.01	3	13'736.65	Mehranschaffungen Mikroskope, Plastinate etc., gedeckt durch 306.461.01/2035.19
306.312.01	2	2'817.20	Mehrverbrauch Heizung und Energie
306.313.02	3	61'020.70	inkl. Gestaltungsarbeiten "Dornenkleid und Giftstachel", gedeckt durch 306.461.01/2035.19
306.315.01	2	2'625.80	Reparaturen am Märlicomputer, Macbook und div. Stühle
306.318.01	3	35'977.65	Museumspädagogik Naturmuseum, gedeckt durch 306.461.01/2035.19
306.461.01	3	-110'735.00	Lotteriebeiträge Kanton, Sponsoringbeiträge und Fondsentnahmen
307.301.00	2	13'790.60	Wochenendzulagen, zusätzliche nebenamtliche Anstellungen
307.310.01	2	3'934.00	inkl. Gestaltung und Druck Jahreskalender Oltner Museen
307.312.01	2	11'667.30	Mehrverbrauch Heizung und Energie
307.313.01	2	6'431.90	inkl. Anschaffungen Plexiglashauben für Ausstellungsmodelle

307.313.02	3	152'438.10	Ausstellungen Fotografien Gegenwart am Jurasüdfuss, Miniaturen, 200 Jahre Stadtkirche, Oltner Gewerbe, gedeckt durch 307.461.01/2035.20
307.315.01	2	35'780.70	inkl. Inventarisierung Keramiksammlung
307.316.01	2	5'130.10	höhere Mietkosten für externe Lagerräume als budgetiert
307.318.01	3	21'304.50	Museumspädagogik Historisches Museum, gedeckt durch 307.461.01/2035.20
307.318.02	2	3'385.25	Zusatzversicherung auf Ausstellungsgut Miniaturen
307.318.03	2	4'054.40	Umzugs- und Transportkosten, inkl. Fahrzeugmiete
307.319.01	2	1'051.00	mehr Verbands- und Mitgliederbeiträge als budgetiert
307.461.01	3	-128'759.45	Lotteriebeiträge Kanton und Fondsentnahmen
308.301.00	2	121'403.50	Erhöhung Stellendotierung Leitung Kunstmuseum, zusätzliche nebenamtliche Anstellungen
308.311.01	3	4'092.55	mehr Sonderanschaffungen, gedeckt durch 308.461.01/2035.21
308.312.01	2	3'558.90	Mehrverbrauch Heizung und Energie
308.313.02	3	213'155.20	inkl Broschüren, Ausstellungskataloge und Sonderanfertigungen, gedeckt durch 308.461.01/2035.21
308.315.01	2	1'268.00	Notfallmässige Restaurierung Entwurf Disteli-Altarbild
308.318.02	3	22'518.60	Museumspädagogik Kunstmuseum, gedeckt durch 308.461.01/2035.21
308.461.01	3	-239'766.35	Lotteriebeiträge Kanton, Sponsoringbeiträge und Fondsentnahmen
340.301.03	2	1'846.85	Mehraufwand Hauswarte Stadthalle und Sportplätze Gigathlon
340.316.01	2	185'323.75	Mehrkosten Giroud Olma Hallen
340.365.04	1	30'000.00	Auflösung Sportplatzvereinigung
341.301.01	2	46'910.40	mehr Reinigungs- und Aufsichtspersonal, Nachzahlung Familienzulagen
341.312.01	2	27'223.90	Mehrverbrauch, je nach Wetterlage zusätzliche Energie notwendig
341.313.01	2	1'066.15	Mehrverbrauch
341.313.03	2	5'211.65	Mehrverbrauch Desinfektionsmaterial
342.316.01	1	33'937.30	höherer Betriebskostenanteil Hallenbad an Kanton
346.301.03	2	19'968.10	Mehraufwand Hauswarte Stadthalle und Sportplätze (u.a. Gigathlon)
350.365.01	2	105'228.40	neue Leistungsvereinbarung mit dem Wildparkverein Mühletäli
353.314.01	2	49'408.75	Behebung Einsturzgefahr Bruchsteinmauer Robinsonspielplatz
		4'392.10	16 kleine Nachtragskredite
		857'680.15	

4. Gesundheit

400.365.01	2	13'500.00	höherer Beitrag an Verein Lysistrada
440.318.01	2	5'660.00	Zunahme an Bereitschaftsdienste und Wochenbettbetreuungen
440.365.01	2	2'604.50	höherer Beitrag an Kinderspitex
460.318.01	2	3'965.70	Reihenuntersuchungen Schulzahnarzt
461.318.06	2	65'935.00	Neuorganisation Schulzahnpflege
		1'464.35	4 kleine Nachtragskredite
		93'129.55	

5. Soziale Wohlfahrt

570.362.01	3	2'676'696.85	Pflegefinanzierung, Beiträge an Altersheime, gedeckt durch
570.461.01	3	-2'606'778.05	Kantonsbeitrag an Pflegekosten
580.318.01	2	3'541.20	Mehrkosten aufgrund erhöhter Transporttarife
580.366.05	2	5'045.75	mehr gesprochene Überbrückungshilfen
581.301.01	1	5'629.10	Stellvertretung infolge Mutterschaft
581.318.01	2	14'561.85	Raumiete für zusätzlich 6 Integrationskurse
582.362.01	3	904'584.00	gemäss Regelung Sozialregion Olten, gedeckt durch 582.462.01
582.462.01	3	-904'584.00	Interkommunaler Lastenausgleich
584.301.00	2	7'976.30	inkl. Entschädigung Administration Pflegekosten
584.362.02	1	30'976.00	Beitrag an Sozialregion, Fallzunahme
		23.60	1 kleiner Nachtragskredit
		137'672.60	

6. Verkehr

620.313.02	1	309'162.75	Mehrkosten gemäss Konzessionsvertrag a.en
620.314.01	2	28'020.55	Verkehrsmassnahme Sperrung Kreisel Haslistrasse Ost/West
621.316.01	2	10'536.45	Parkplatzeinnahmen an Eigentümer aus den Jahren 2011 und 2012
626.318.01	2	22'816.10	Schneeräumung durch Dritte im Dezember
650.364.02	1	25'813.10	Beitrag an Busbetriebe Olten Gösigen Gäu nicht budgetiert
		1'391.40	5 kleine Nachtragskredite
		397'740.35	

7. Umwelt und Raumordnung

711.334.01	3	11'430.55	höhere Abschreibungen
711.434.02	3	-11'430.55	Abwasser-Benützungsgebühren
721.313.02	2	1'871.50	erhöhter Treibstoffverbrauch
721.316.02	2	15'919.80	vermehrte Nutzung Grüngutentsorgung
721.318.02	2	5'597.25	mehr Sonderabfall als budgetiert
721.334.02	2	54'066.65	lineare Abschreibung auf Glassammelstellen und Presscontainern
750.361.01	2	2'925.85	Beitrag an Kanton für Unterhalt Hochwasserprofil Dünern
790.301.00	1	6'420.70	Nachzahlung Familienzulage
791.300.01	2	1'250.00	mehr Sitzungen Stadtentwicklungskommission
791.301.00	2	26'130.80	Assistenzstelle Stadtentwicklung nicht budgetiert
		3'646.40	10 kleine Nachtragskredite
		117'828.95	

8. Volkswirtschaft

841.365.02	2	15'000.00	Abgeltung Zusatzleistungen (Projekte Innenstadt, Wohnstadt etc.)
		100.00	1 kleiner Nachtragskredit
		15'100.00	

9. Finanzen und Steuern

900.330.01	2	268'731.45	Zunahme der Abschreibungen infolge Verlust und Unerhältlichkeit
940.323.02	1	17'226.55	Verzinsung Kontokorrent Städtische Betriebe Olten
		634.35	2 kleine Nachtragskredite
		286'592.35	

Die Zusammenstellung der Nachtragskredite nach Hauptfunktionen ergibt folgendes Bild:

0	1'099'302.00	Allgemeine Verwaltung
1	371'525.60	Öffentliche Sicherheit
2	409'894.70	Bildung
3	857'680.15	Kultur, Freizeit
4	93'129.55	Gesundheit
5	137'672.60	Soziale Sicherheit
6	397'740.35	Verkehr
7	117'828.95	Umwelt, Raumordnung
8	15'100.00	Volkswirtschaft
9	286'592.35	Finanzen, Steuern
	3'786'466.25	

3'195'037.35 Vorjahr

zusätzlich		
990.330.01	35'200.00	Abschreibungen auf Liegenschaften im Finanzvermögen
990.331.01	756'221.15	Abschreibungen nach erfolgten Investitionen

Hinweis: Die NK sind teilweise mit Mehrerträgen kompensiert

Sozialregion Olten

Konto	Erfolgsrechnung Sozialregion Funktionale Gliederung LR Sozialre	Rechnung 2012		Voranschlag 2012		Rechnung 2011	
		Aufwand	Ertrag	Aufwand	Ertrag	Aufwand	Ertrag
5	SOZIALREGION OLTEN	37'178'684.95	37'178'684.95	30'526'300	30'526'300	33'992'334.44	33'992'334.44
500	Sozialversicherungen	67'000.00		67'000		67'000.00	
	Netto Aufwand		67'000.00		67'000		67'000.00
500.361.02	Beitrag an Kanton für RAV	67'000.00		67'000		67'000.00	
501	AHV-Zweigstelle	198'926.65	232'363.20	376'800	230'000	247'523.25	255'361.00
	Netto Aufwand				146'800		
	Netto Ertrag	33'436.55				7'837.75	
501.301.00	Besoldungen	168'649.65		298'100		204'782.60	
501.310.01	Büromaterial, Drucksachen	5'862.65		15'000		6'132.85	
501.317.01	Spesenentschädigungen	151.90		500		50.00	
501.319.01	Übriger Aufwand			1'000		200.00	
501.395.00	Sozialleistungen	24'262.45		62'200		36'357.80	
501.451.01	Verwaltungskosten AHV/ALV		232'363.20		230'000		230'140.00
501.496.00	Rückverg.EO,FAK,Versicherungen						25'221.00
520	Krankenversicherungen	247'188.30	308'748.90	600'000	600'000	753'846.35	725'572.60
	Netto Aufwand						28'273.75
	Netto Ertrag	61'560.60					
520.365.01	Oblig.Heilkostenvers.Krankenkasse	247'188.30		600'000		753'846.35	
520.436.01	Rückerstattung Prämienverbilligung		308'748.90		600'000		725'572.60
580	Allgemeine Sozialhilfe	286'552.55	124'500.00	240'000	80'000	262'626.90	
	Netto Aufwand		162'052.55		160'000		262'626.90
580.362.02	Arkadis,Mütter-/Väterberat.,Dienstl.	286'552.55		240'000		262'426.90	
580.365.05	Vormundschafts-/Sozialhilfekomm.					200.00	
580.460.01	Abgeltung für Asylwesen		124'500.00		80'000		
582	Gesetzliche Sozialhilfe	29'656'103.77	29'506'103.77	23'379'600	23'379'600	26'280'418.99	26'280'418.99
	Netto Aufwand		150'000.00				
582.366.01	Unterstützungen	29'656'103.77		23'379'600		26'280'418.99	
582.436.01	Rückerstattungen		6'050'984.90		6'500'000		6'537'925.67
582.461.01	Rückerstattungen Kanton		1'914'229.40		600'000		1'109'257.40
582.462.01	Interkommunaler Lastenausgleich		12'362'238.47		8'500'000		10'957'363.92
582.462.02	Gemeindeanteil Olten		6'056'184.00		5'151'600		5'082'912.00
582.462.03	Gemeindeanteil Trimbach		2'249'773.00		1'909'800		1'884'336.00
582.462.04	Gemeindeanteil Winznau		613'607.00		501'000		494'320.00
582.462.05	Gemeindeanteil Hauenstein-Ifenthal		114'875.00		93'000		91'760.00
582.462.06	Gemeindeanteil Wisen		144'212.00		124'200		122'544.00
584	Vormundschafts- und Sozialamt	4'465'556.33	4'819'561.92	4'262'900	4'636'700	4'151'538.95	4'418'645.11
	Netto Ertrag	354'005.59		373'800		267'106.16	
584.300.01	Sozialkommission	5'520.00		15'000		9'980.00	
584.301.00	Besoldungen	2'541'660.30		2'300'400		2'392'571.30	
584.301.01	Entschäd. priv. Mandatsträger	106'930.65		45'000		38'681.20	
584.309.01	Weiterbildungen	38'042.05		60'000		40'530.10	
584.310.01	Büromaterial, Drucksachen	37'097.09		35'000		46'763.10	
584.311.01	Betriebsmobiliar, Geräte	10'177.65		20'000			
584.317.01	Spesenentschädigungen	22'662.75		20'000		19'646.15	
584.318.01	Drittaufträge	55'443.40		35'000		49'474.90	
584.318.02	Telefongebühren	5'147.95		6'000		6'203.80	
584.319.01	Verbandsbeiträge, übriger Aufwand	4'446.40		5'000		4'470.70	
584.362.01	Gemein- und Overheadkosten	590'000.00		590'000		590'000.00	
584.362.02	Raummiete	210'900.00		210'900		210'900.00	
584.362.03	Mobiliar, Einrichtungen, Umbau	10'004.40		36'000		56'962.40	
584.362.04	Informatikkosten	304'431.99		378'800		238'085.60	



Konto	Erfolgsrechnung Sozialregion Funktionale Gliederung LR Sozialre	Rechnung 2012		Voranschlag 2012		Rechnung 2011	
		Aufwand	Ertrag	Aufwand	Ertrag	Aufwand	Ertrag
584.395.00	Sozialleistungen	523'091.70		505'800		447'269.70	
584.431.01	Gebühren		94'036.80		100'000		153'465.65
584.436.01	Beistandsentschäd.,Rückerstatt.						
584.462.01	Interkommunaler Lastenausgleich		2'496'010.37		2'442'000		2'298'085.90
584.462.02	Gemeindebeitrag Olten		1'488'976.00		1'458'000		1'345'869.86
584.462.03	Gemeindebeitrag Trimbach		586'277.00		528'000		487'054.00
584.462.04	Gemeindebeitrag Winznau		85'971.00		77'800		71'764.00
584.462.05	Gemeindebeitrag Hauenstein-lfe.		1'194.00		8'900		8'235.00
584.462.06	Gemeindebeitrag Wisen		5'970.00		2'400		2'353.00
584.496.00	Rückverg.EO,FAK,Versicherungen		61'126.75		19'600		51'817.70
586	Asylbewerberbetreuung	2'257'357.35	2'187'407.16	1'600'000	1'600'000	2'229'380.00	2'312'336.74
	Netto Aufwand		69'950.19				
	Netto Ertrag					82'956.74	
586.301.00	Besoldungen	23'839.20				23'799.60	
586.366.01	Unterstützungen	2'232'895.95		1'600'000		2'204'952.25	
586.395.00	Sozialleistungen	622.20				628.15	
586.436.01	Rückerstattungen		2'187'407.16		1'600'000		2'312'336.74

Konto	Bestandesrechnung Sozialregion Bestandesgliederung Sozialregion O	Bestand per 01.01.2012	Veränderungen		Bestand per 31.12.2012
			Zuwachs	Abgang	
1	AKTIVEN		43'810'962.15	43'810'962.15	
10	FINANZVERMÖGEN		43'810'962.15	43'810'962.15	
1011	Stadtkasse, Kontokorrent	-6'529'069.72	36'939'409.71	37'230'395.83	-6'820'055.84
1011.00	Stadtkasse, Kontokorrent	-6'529'069.72	36'939'409.71	37'230'395.83	-6'820'055.84
1013	Gemeinwesen	5'694'069.72	51'496.60	5'745'566.32	
1013.01	SR Guthaben Lastenausgleich	5'694'069.72	51'496.60	5'745'566.32	0.00
1030	Transitorische Aktiven	835'000.00	6'820'055.84	835'000.00	6'820'055.84
1030.01	Transitorische Aktiven	835'000.00	6'820'055.84	835'000.00	6'820'055.84

Regionale Zivilschutzorg. RZSO

Konto	Erfolgsrechnung Zivilschutz Funktionale Gliederung LR Zivilsch	Rechnung 2012		Voranschlag 2012		Rechnung 2011	
		Aufwand	Ertrag	Aufwand	Ertrag	Aufwand	Ertrag
1	REG. ZIVILSCHUTZORG. OLTEN	540'236.89	540'236.89	658'000	658'000	571'200.75	571'200.75
160	ZIVILSCHUTZ (SPEZIALRECHN.)	540'236.89	540'236.89	658'000	658'000	571'200.75	571'200.75
160.300.01	Sitzungsgelder	1'239.00		4'000		1'440.00	
160.301.00	Besoldungen	278'660.00		296'000		267'133.65	
160.306.01	Dienstkleider	4'906.30		15'000		2'418.30	
160.310.01	Büromaterial, Drucksachen	9'971.07		10'500		6'910.70	
160.311.01	Möbiliar, Büromaschinen, Geräte	15'761.65		21'500		2'233.00	
160.311.02	Fahrzeuge					62'927.50	
160.312.01	Heizung und Energie	169.45		1'000		56.20	
160.313.01	Bau-, Unterh.-, San.-u. Verbr. material	3'026.57		7'000		4'176.25	
160.313.04	Treib- und Schmierstoffe	2'813.05		3'000		3'090.30	
160.314.01	Unterh. Gebäude, Einrichtungen	25'000.00		76'000		1'863.00	
160.314.02	Unterhalt Sirenen	5'705.70		5'600		6'366.05	
160.315.01	Unterh. Korpsm., Mob., Fz, Geräte	4'225.00		4'500		16'878.25	
160.317.02	Spesen, Öffentlichkeitsarb.	9'425.10		12'000		10'153.75	
160.318.02	Dienstleistungen Dritter	7'314.20		12'000		7'037.20	
160.318.11	Sachvers., Telefon, Alarmeinr.	18'078.00		20'100		17'898.15	
160.318.15	Ausbildungskurse, Kurskosten	25'488.60		32'000		29'523.40	
160.318.16	Einsätze	21'085.35		28'000		31'523.80	
160.318.17	Projektkosten, Pläne			4'000		758.15	
160.319.02	Verbandsbeiträge	9'775.50		10'000		9'757.25	
160.351.00	Verwaltungskosten	4'000.00		4'000		4'000.00	
160.351.01	Informatikaufwand	17'624.90		17'000		16'188.80	
160.390.02	Verr. Mietzins zG 942.423.01	19'668.00		18'500		18'611.65	
160.395.00	Verrechnete Sozialleistungen	56'299.45		56'300		50'255.40	
160.434.06	Dienstleistungen für Dritte		19'163.00		24'000		20'895.00
160.436.01	Rückerstattungen		499.10		26'000		24'427.75
160.452.03	Kostenanteile Gemeinden		473'785.79		489'800		468'933.80
160.460.01	Bundesbeiträge		41'200.00		108'200		41'200.00
160.496.00	Rückverg. EO, FAK, Versicherungen		5'589.00		10'000		15'744.20



Konto	Bilanz Zivilschutz Bestandesgliederung Zivilschutz	Bestand per 01.01.2012	Veränderungen		Bestand per 31.12.2012
			Zuwachs	Abgang	
1	AKTIVEN		543'487.49	543'487.49	
10	FINANZVERMÖGEN		543'487.49	543'487.49	
1011	Stadtkasse, Kontokorrent		543'487.49	543'487.49	
1011.00	Stadtkasse, Kontokorrent	0.00	543'487.49	543'487.49	0.00
1030	Transitorische Aktiven				
1030.00	Transitorische Aktiven	0.00			0.00
2	PASSIVEN				
20	FREMDKAPITAL				
2040	Rückstellungen				
2040.01	Fahrzeug Zivilschutz	0.00			0.00
2050	Transitorische Passiven				
2050.00	Transitorische Passiven	0.00			0.00

***Regionaler Führungsstab
Bevölkerungsschutz RFSB***

Konto	Laufende Rechnung GFS Funktionale Gliederung LR GFS	Rechnung 2012		Voranschlag 2012		Rechnung 2011	
		Aufwand	Ertrag	Aufwand	Ertrag	Aufwand	Ertrag
1	REG. FÜHRUNGSSTAB BEVÖLKERUNGSSCHUTZ	24'049.15	24'049.15	38'700	38'700	44'394.20	44'394.20
163	Reg. Führungsstab Bevölkerungsschutz (SPEZIALRECHNUNG)	24'049.15	24'049.15	38'700	38'700	44'394.20	44'394.20
163.300.01	Sitzungsgelder	100.00		1'000		160.00	
163.301.00	Besoldungen	9'485.20		10'100		8'666.40	
163.310.01	Büromaterial, Drucksachen			2'000			
163.311.01	Möbiliar, Büromaschinen, Geräte			500			
163.311.04	Techn. Ausrüstung, Korpsmaterial			1'000			
163.313.01	Bau-, Unterhalts-, Verbrauchsmat.			500			
163.314.01	Unterhalt Gebäude, Einrichtungen			500			
163.315.01	Unterhalt Korpsm., Mob., Geräte			500			
163.317.03	Spesen, Öffentlichkeitsarbeiten	577.60		1'000		1'299.30	
163.318.02	Dienstleistungen Dritter			1'000			
163.318.11	Sachvers., Telefon, Alarmeinricht.	4'508.15		4'600		4'519.70	
163.318.15	Ausbildungs- und Kurskosten	3'024.00		9'000			
163.318.17	Projektkosten, Pläne	3'456.00		4'000		27'000.00	
163.319.01	Verbandsbeiträge	200.00		200		200.00	
163.351.00	Verwaltungskosten	700.00		700		700.00	
163.395.00	Verrechnete Sozialleistungen	1'998.20		2'100		1'848.80	
163.452.03	Kostenanteile Gemeinden		24'049.15		38'700		44'106.35
163.496.00	Rückverg.EO,FAK,Versicherungen						287.85

Konto	Bilanz GFS Bestandesgliederung GFS	Bestand per 01.01.2012	Veränderungen		Bestand per 31.12.2012
			Zuwachs	Abgang	
1	AKTIVEN		24'049.15	24'049.15	
10	FINANZVERMÖGEN		24'049.15	24'049.15	
1011	Stadtkasse, Kontokorrent		24'049.15	24'049.15	
1011.00	Stadtkasse, Kontokorrent	0.00	24'049.15	24'049.15	0.00
1030	Transitorische Aktiven				
1030.00	Transitorische Aktiven	0.00			0.00
2	PASSIVEN				
20	FREMDKAPITAL				
2050	Transitorische Passiven				
2050.00	Transitorische Passiven	0.00			0.00

Liegenschaftsverzeichnis

Verzeichnis der Liegenschaften der Einwohnergemeinde Olten

Konto bzw. GB-Nr.	Bezeichnung	Erwerb	Fläche	Schatzung	Gestehung	Buchwert 01.01.2012 Fr.	Netto-Investitionen 2012	Buchwert vor Abschreibungen Fr.	Ordentliche Abschreibung %	Ordentliche Abschreibung Fr.	zus. Abschr. + Spez.Fin. Fr.	Buchwert 31.12.2012 Fr.
1023	LIEGENSCHAFTEN FINANZVERMÖGEN	10'599'033.00			23'398'862.00	19'266'899.35	151'299.90	20'287'169.25		327'200.00	-	19'959'969.25
1023.10	unbebaute Grundstücke			687'690.00	9'287'124.05	8'539'935.45	0.00	9'408'905.45		0.00	0.00	9'408'905.45
6	Bogenrain, Bornhof	1983	79618	96'680.00	6'611'974.00	6'723'692.40		6'723'692.40				6'723'692.40
2	Göserstrasse, Land	1975	2619	7'090.00	11'7450.00	5'200.00		5'200.00				5'200.00
16	Bornfeldacker, Hölpern		16'767	8'040.00	1'146'042.00	1'146'000.00		1'146'000.00				1'146'000.00
31	Bäumilacker im Bornfeld		4'113	2'280.00	141'984.00	141'900.00		141'900.00				141'900.00
681	Wartburgstr., Hausplatz, Garten	1963	83	24'900.00								
927	Sportplatz Kleinholz, Halte	2012	15271	0.00	868'970.00			868'970.00				868'970.00
1290	Schürmattweg: Land		128	67'200.00								
1848	Baslerstr. (ehemals Nr. 63) Parkpl.	1980	1387	364'000.00	364'000.00	491'900.00		491'900.00				491'900.00
2638	Haslistrasse, Land	1917	1208	67'900.00	5'461.00	0.00		0.00				0.00
4332	Unterführungsstrasse, Kleingrundst.	2008	205	49'600.00	31'243.05	31'243.05		31'243.05				31'243.05
6051	Gheid, Grossmatt, Muttermatt	2010	9852									
1023.20	baurechtsbelastete Grundstücke			1'528'785.00	392'703.40	1'501'600.00	0.00	1'501'600.00		0.00	0.00	1'501'600.00
1016	Schützenmattweg 20:Reithalle u.Land	1932	1053	199'600.00	15'540.00	181'500.00		181'500.00				181'500.00
2915	Industriestrasse, Land	1921	5026	529'100.00	46'330.00	529'100.00		529'100.00				529'100.00
3644	Hübelistr.: Wohnhaus-Anteil 2	1971			87'500.00							
3644	Hübelistr.: Wohnhaus 2a und 4	1937	254	190'818.00	34'145.75	196'800.00		196'800.00				196'800.00
3644	Hübelistr.: Wohnhaus 6, Garage 6a		232		74'000.00							
3644	Hübelistr.: Wohnhaus 8, Land		242		79'500.00							
3644	Kirchgasse20(Baurecht G948)Land	1840	75	56'344.00	0.00	54'400.00		54'400.00				54'400.00
3644	Kirchgasse: Wohnhaus 14 und 16		196	147'245.00	41'187.65	151'900.00		151'900.00				151'900.00
3644	Kirchgasse: Wohn.-Anteil 22, Land		66	49'582.00	14'500.00	56'100.00		56'100.00				56'100.00
1023.30	übrige bebaute Grundstücke			8'382'558.00	13'719'034.55	9'225'363.90	151'299.90	9'376'663.80		327'200.00	0.00	9'049'463.80
291	Rötzmatt: Magazin und Büro Nr. 8	1972	1189	739'900.00	1'300'000.00	1'868'700.00		1'868'700.00	3.00%	56'100.00		1'812'600.00
316	Leberngasse 12 und 14	1996	3052	595'000.00	1'835'324.90	1'102'700.00		1'102'700.00	3.00%	33'100.00		1'069'600.00
579	Baslerstr.:Wohn-, Gesch.haus 57	1972	1088	358'700.00	900'000.00	385'800.00		385'800.00	3.01%	11'600.00		374'200.00
666	von Rollstr.:Wohnh. 15, Werkst.17	1990	370	289'100.00	881'380.00	543'900.00		543'900.00	3.02%	16'400.00		527'500.00
719	Sälistrasse, Oberflustigfeld bei	1993	1197	98'250.00	300'000.00	199'400.00		199'400.00	3.01%	6'000.00		193'400.00
719	Wohnhaus/Scheune Nr. 130/132											
1274	Zieggelfeldstrasse 24	1991	287	162'300.00	475'759.00	519'500.00		519'500.00	3.00%	15'600.00		503'900.00
1700	Aaraustrasse 72, Cultibo	2011	250	391'800.00	850'000.00	570'964.20		594'603.80	3.97%	23'603.80		571'000.00
2052	Krummackenweg 12	1992	320	242'800.00	702'080.00	469'500.00		519'388.45	6.51%	33'788.45		485'600.00
2187	Rötzmatt: Lager und Büro Nr. 17/19	1971	1141	450'700.00	700'000.00	589'499.70		611'040.65	3.61%	22'048.75		588'991.90
2188	Rötzmatt: Wohnhaus Nr. 15	1972	463	522'000.00	500'000.00	517'500.00		547'159.00	4.49%	24'559.00		522'600.00
2436	Rötzmatt: Wohnhaus Nr. 9	1973	247	224'300.00	200'000.00	447'000.00		460'400.00	2.91%	13'400.00		447'000.00
2437	Rötzmatt: Wohnhaus Nr. 11	1972	416	273'500.00	250'000.00	386'700.00		399'871.90	2.90%	11'600.00		388'271.90
2590	Hausmatrain: Land	1966	242	74'500.00	80'000.00	62'100.00		62'100.00	3.06%	1'900.00		60'200.00
3644	Wangner Vorstadt,Projektarb.				42'932.55	0.00		0.00				0.00
3644	Kirchgasse: Wohnhaus 18, Land		92		31'800.00	31'000.00		31'000.00	3.23%	1'000.00		30'000.00
3644	Kirchgasse:Hausplatz, ehem.Nr. 24											

Verzeichnis der Liegenschaften der Einwohnergemeinde Olten

Konto bzw. GB-Nr.	Bezeichnung	Erwerb	Fläche	Schätzung	Gestehung	Buchwert 01.01.2012 Fr.	Netto-Investitionen 2012	Buchwert vor Abschreibungen Fr.	Abschreibung %	Ordentliche Abschreibung Fr.	zus. Abschr. + Spez.Fin. Fr.	Buchwert 31.12.2012 Fr.
3644	Kirchgasse: Lebern, Garten		24	13'493.00	500.00	0.00		0.00				0.00
3949	Rötzmatt/Magazin, Garagen Nr. 12	1977	303	110'900.00	140'000.00	108'200.00		108'200.00	3.05%	3'300.00		104'900.00
3953	Stationstr. 39, Geschäftshaus	2010	1614	228'800.00	1'700'000.00	1'097'600.00		1'097'600.00	3.01%	33'000.00		1'064'600.00
4054	Sonnhaldenstrasse 19 und	1995	669	490'600.00								
4090	Sonnhaldenstrasse 21	1995	489	454'100.00	727'500.00	509'900.00		509'900.00	3.00%	15'300.00		494'600.00
4339	Rötzmatt: Garage/Lagerhalle Nr. 10	1972	216	77'900.00	85'000.00	62'100.00		62'100.00	3.06%	1'900.00		60'200.00
4373	Rötzmatt: Garagen Nr. 16	1972	918	80'500.00	190'000.00	97'000.00		97'000.00	3.09%	3'000.00		94'000.00
5581	Distel-Haus: Aarburgerstrasse 7	1994	552	226'300.00	651'358.10	0.00		0.00	#DIV/0!			0.00
5903	Gheidweg 12, EV-Magazin der sbo	2004	1111	750'000.00	750'000.00	0.00		0.00	#DIV/0!			0.00
268	Gheidweg 2, ehemals Färb, Land	1970	1422	335'600.00	425'400.00	0.00		0.00	#DIV/0!			0.00
6075	Walke nebst Kalberweid, Land	1975	7802	1'872'400.00								
1086	Schlachthofareal (Verkauf)											
266	Verkauf Areal Altmatt (reserviert für Alllastenentsorgung gem. SR vom 14.3.2005)					-343'700.00		-343'700.00	0.00%			-343'700.00
114	SACHGÜTER VERWALTUNGSVERMÖGEN			83'825'975.90	76'773'876.01	74'873'126.12	27'899'824.07	102'772'950.19	15.21%	7'000'221.17	8'629'072.87	87'143'656.15
1140	LIEGENSCHAFTEN VERW.-VERMÖGEN			83'825'975.90	76'773'876.01	71.00	0.00	71.00	0.00%	0.00	0.00	71.00
1140.00	Allgemeine Verwaltung			77'16'400.00	12'332'067.97	1.00	0.00	1.00	0.00%	0.00	0.00	1.00
4513	Dornacher-/Hübelstrasse	1906	3860	2'026'500.00	1'384'084.00	0.00		0.00				0.00
4513	Stadthaus, Dornacherstr. 1	1968		5'225'100.00	10'054'239.17	0.00		0.00				0.00
4513	Post-/Wohngebäude Nr. 5	1968		464'800.00	893'744.80	1.00		1.00	0%			1.00
1140.10	Oeffentliche Sicherheit			3'351'590.90	5'076'786.70	13.00	0.00	13.00	0.00%	0.00	0.00	13.00
927	Kleinholz, ex.Schützenhaus.Nr.50, Land	1921		165'000.00		1.00		1.00	0%			1.00
928	Bornwald/Borneinschlägli, Schiesswall	1947		1.00		1.00		1.00	0%			1.00
927	Orts-KP Stadthalle Erlimatt 5	1980		152'264.90		1.00		1.00	0%			1.00
3644	Hübeli, Konradstr., Landanteil	1870	697	141'600.00								
3644	ex Feuerwehrmagazin Nr.7 (Anteil)			255'525.00	176'917.45	1.00		1.00	0%			1.00
4590	Hardwald, Hardfeldstrasse 57			1'012'700.00		1.00		1.00	0%			1.00
5308	Zivilschutzzentrum Gheidweg:											
5308	Land,Wang-Gheid,Wendolinsm.	1980	18939	710'200.00	93'488.75	1.00		1.00	0%			1.00
5308	Brandhaus, Schutzraum Nr.52	1974		21'900.00								
5308	Unterstand Nr. 52a	1974		4'400.00								
5308	Zivilschutzgebäude Nr. 56	1974		158'200.00								
5308	Magazin Nr. 64	1974		9'100.00	172'680.70	1.00		1.00	0%			1.00
5308	Pavillon Nr. 56a	1977		106'800.00	43'310.30	1.00		1.00	0%			1.00
5308	Mehrzweckstation	1980		83'100.00	12'393.65	1.00		1.00	0%			1.00
5308	Entsorgungsleitung u. Str.	1980		5'100.00	18'961.00							
5308	ALST, Truppenunterkunft Nr.60 (Bund)	1981		516'400.00	2'094'373.15	0.00		0.00				0.00
5308	ALST/AZ Gheid.zusätzl.Einrichtungen	1981		6'300.00	15'631.10	0.00		0.00				0.00
5308	Sanierung Trümmerpiste	1985		3'000.00	221'681.95	1.00		1.00	0%			1.00
2135	Gross-Schutzraum Berufsschule	1985			1'421'152.60	1.00		1.00	0%			1.00

Verzeichnis der Liegenschaften der Einwohnergemeinde Olten

Konto bzw. GB-Nr.	Bezeichnung	Erwerb	Fläche	Schätzung	Gestehung	Buchwert 01.01.2012 Fr.	Netto-Investitionen 2012	Buchwert vor Abschreibungen Fr.	Ordentliche Abschreibung %	Ordentliche Abschreibung Fr.	zus. Abschr. + Spez.Fin. Fr.	Buchwert 31.12.2012 Fr.
3074	Schutzraum Altersheim Stadtpark.	1979			423'196.05	1.00		1.00	0%			1.00
3074	San.-Posten Altersheim Stadtpark	1979			383'000.00	1.00		1.00	0%			1.00
1140.20	Bildung		32'431'400.00		26'479'453.01	16.00	0.00	16.00	0.00%	0.00	0.00	16.00
1096	Riggenbachschulhaus, Land	1891	2468	277'600.00				1.00	0%			1.00
1096	Schul-Wohnh., Aaraustr.20	1998		3'798'600.00		1.00		1.00	0%			1.00
5803	zusätzl. Fläche HPSZ	2006	223	0.00								
	(vorher 90201 Strassenareal)											
1239	Frohheim, Schulhausplatz	1897	19951	1'496'300.00	70'000.00							
1239	Schulhaus, Frohheimweg 25	1897		2'936'700.00								
1239	Veloständer,Frohheimweg 25a	1897		13'800.00								
1239	Zehnderweg 30a			5'600.00								
1239	Rektoratsgebäude,Froh'weg 26	1897		178'500.00	1'429'589.71							
1239	Turnhalle, Frohheimweg 27	1970		458'700.00	967'079.75	1.00		1.00	0%			1.00
1239	Garagen, Frohheimweg 25b			9'400.00	32'000.00							
1239	Schulpavillon,Frohheimweg 28			90'100.00	5'000.00							
2304	Lebergasse, Hauspl., Garten	1969	2477	325'100.00								
2304	Musikschule Nr. 6	1969		240'100.00								
2304	Autogarage Nr. 6a	1969		19'200.00								
2304	Gartenhaus Nr. 8	1969		2'000.00	842'180.00	1.00		1.00	0%			1.00
3332	Schützenmatte, Turn- u. Vieh-											
3332	Marktplatz, inkl. Dünnermatte	1860	26600	1'995'000.00	86'950.00							
3332	Turnhalle, Schützenmatte 15	1860		285'200.00	113'990.23	1.00		1.00	0%			1.00
3366	Bifang, Land	1908	19675	3'046'700.00	90'598.30							
3366	Schulhaus, Aaraustrasse 68	1961			631'528.93	1.00		1.00	0%			1.00
3366	und 2. Turnhalle	1961		2'686'800.00	832'810.30	1.00		1.00	0%			1.00
3366	Kindergarten, Riggenbachw.17	1933		295'600.00	250'609.85	1.00		1.00	0%			1.00
3366	Garage, Aaraustrasse 68a	1980		2'100.00	9'800.00	1.00		1.00	0%			1.00
3643	Hübeli, Land	1870	2904	1'524'600.00	10'028.20							
3643	Schulhaus Munzingerplatz 10			808'300.00	150'971.35							
3643	Schulpav., Dornacherstr. 2			57'500.00	30'499.75	1.00		1.00	0%			1.00
3643	Renovation Singsaal	1985			112'445.50	1.00		1.00	0%			1.00
4059	Im Kleinholz (Altersh.) Land	1944	2194	148'000.00	13'236.25	1.00		1.00	0%			1.00
4155	Bannfeld, Schulhausplatz	1955	18414	1'381'000.00								
4155	Turnhalle, Seidenhofweg 60	1955		603'400.00								
4155	Singsaal, Seidenhofweg 62	1955		136'300.00								
4155	Schulhaus, Seidenhofweg 62	1955		1'322'800.00	4'372'245.79	1.00		1.00	0%			1.00
4155	Kinderg., Katzenhubelweg 20	1957		115'300.00	183'064.55	1.00		1.00	0%			1.00
4475	Unterfüstfeld, Sälischulh.	1954	27845	2'405'900.00	1'594'444.60							
4475	Gem-Trakt, Engelbergstr. 60			2'378'200.00								
4475	Schultrakt 1, Engelbergstr.62			1'882'100.00								
4475	Schultrakt 2, Engelbergstr.64			1'260'800.00	12'645'318.45	1.00		1.00	0%			1.00
4475	Dachsanierung 2. Etappe	1985		92'400.00	120'455.75	0.00		0.00	0%			0.00
4544	KG-Gebäude, Im Meierhof 5	1966	2021		236'004.20	1.00		1.00	0%			1.00
4684	Sportstrasse, Spielplatz, Gebäude 12	1975		2'400.00								
4837	Föhrenweg 25, Stockwerkeigentum											

Verzeichnis der Liegenschaften der Einwohnergemeinde Olten

Konto bzw. GB-Nr.	Bezeichnung	Erwerb	Fläche	Schätzung	Gestehung	Buchwert 01.01.2012 Fr.	Netto-Investitionen 2012	Buchwert vor Abschreibungen Fr.	Ordentliche Abschreibung %	Ordentliche Abschreibung Fr.	zus. Abschr. + Spez.Fin. Fr.	Buchwert 31.12.2012 Fr.
4837	Anteil Kindergarten 34 %/ab GB 3879	1972	149'300.00	149'300.00	427'401.55	1.00		1.00	0%			1.00
1140.30	Kultur, Freizeit		20'012'575.00	20'012'575.00	17'991'441.61	10.00	0.00	10.00	0.00%	0.00	0.00	10.00
393	Kirchgasse 8, Kunstmuseum	1952	383	782'400.00	381'851.20	1.00		1.00	0%			1.00
507	Zielermpgasse 8, Jugendbibliothek	1963	85	126'900.00	38'800.00	1.00		1.00	0%			1.00
517	Hauptgasse 12, Stadtbibliothek	1835	171	997'500.00	251'185.25	1.00		1.00	0%			1.00
923	Kleinholz, Fussballplatz	1958	12'451	1'843'700.00	38'309.90							
923	Kiosk/WC-Anl., Kleinh. weg 56	1958		27'700.00								
923	Tribüne, Kleinholzweg 58	1958		32'200.00	100'366.70	1.00		1.00	0%			1.00
923	Kleinholzweg 56A	1982		22'600.00								
923	Kleinholzweg 60	1990		9'800.00								
2212	Stadttheater/Konzertsaal, Froburgstr. 3	1993	1678	4'070'100.00	4'000'000.00	1.00		1.00	0%			1.00
3644	Kirchgasse 10, Naturmuseum	1840	622	788'800.00	116'018.68	1.00		1.00	0%			1.00
3644	Hist. Museum Nr. 7 (Anteil)	1840	2'093	2'161'975.00	530'752.30	1.00		1.00	0%			1.00
3755	Kleinholz, Sport-/Spielanl.	1952	91'545	4'313'800.00	2'109'412.60							
3755	Trib./Garderob., Sportstr.81	1952		457'900.00								
3755	Kassen-/Kioskg., Sportstr.83	1952		20'300.00	1'816'423.30	0.00		0.00	0%			0.00
3755	5 Fertigaragen, Sportstr.81a	1981		22'000.00	67'000.00	0.00		0.00	0%			0.00
3755	Zeitmessturm, Sportstr. 81b	1983		28'100.00	71'866.55	0.00		0.00	0%			0.00
3755	Kunststoffbelag	1973			882'400.80	0.00		0.00	0%			0.00
3755	Sportstrasse 101	1988		29'700.00								
3940	Schützenmatte, Badanstalt, Land	1860	10'437	782'700.00								
3940	Restaurant Nr. 3	1938		537'200.00								
3940	Regenerationsgebäude Nr. 5	1938		114'400.00	621'226.29	1.00		1.00	0%			1.00
3940	Sauna und Wannenbäder	1948			149'103.39	1.00		1.00	0%			1.00
4498	Kunsteisenbahngenosenschaft	1961	13'566	0.00	0.00	0.00		0.00	0%			0.00
4795/6	Kleinholz, Stadthalle: Erlimattweg 3	1979	7'382	2'842'800.00	6'816'724.65	1.00		1.00	0%			1.00
1140.50	Soziale Wohlfahrt		358'900.00	358'900.00	560'444.15	2.00	0.00	2.00	0.00%	0.00	0.00	2.00
1630	Unterflustigfeld, Land	1971	507									
1630	Kinderhort, Sonnegstr. 11	1971		181'000.00	290'000.00	1.00		1.00	0%			1.00
2115	Hardfeld, Land	1961	522	43'000.00								
2115	Kinderkr., Sonnhaldenstr.44	1961		134'900.00	270'444.15	1.00		1.00	0%			1.00
1140.60	Verkehr		13'799'934.00	13'799'934.00	11'514'597.75	22.00	0.00	22.00	0.00%	0.00	0.00	22.00
177	Choliweid, Hauspl., Hofstatt	1957	9819	2'730.00	81'069.00	1.00		1.00	0%			1.00
181	Bannfeld, Römermatte, Spielf.	1938	6'407	3'840.00	77'376.55							
181	Bushaltest. Soloth.-str.130	1967		51'200.00	88'875.20	1.00		1.00	0%			1.00
313	Hammerallee 2a, Trafostation	2007		76'800.00	0.00	0.00		0.00	0%			0.00
435	Marktgasse, Land	1835	85	25'500.00								
435	Glockenturm, Marktgasse 28	1835		143'300.00	0.00	1.00		1.00	0%			1.00
564	Schützenm., Hauspl. Leberng.	1928	633	208'800.00	220'000.00	1.00		1.00	0%			1.00
625	Aarburgerstrasse, Aarebord											
625	Aarburgerstrasse 4a/WC-Haus	2005		2'800.00								
625	Parkplatz, Schwannenmätteli		3'243	43'300.00	354'341.00	1.00		1.00	0%			1.00

Verzeichnis der Liegenschaften der Einwohnergemeinde Olten

Konto bzw. GB-Nr.	Bezeichnung	Erwerb	Fläche	Schätzung	Gesteung	Buchwert 01.01.2012 Fr.	Netto-Investitionen 2012	Buchwert vor Abschreibungen Fr.	Ordentliche Abschreibung %	zus. Abschr. + Spez.Fin. Fr.	Buchwert 31.12.2012 Fr.
766	Käppelfeldacker, Parkanl.	1955	7112	4'260.00	172'705.00	1.00		1.00	0%		1.00
766	Vollière, Engelbergstrasse 42			95'000.00	130'885.85	1.00		1.00	0%		1.00
888	Käppelistr., Land n. überb.	1958	1465	461'200.00	160'000.00	1.00		1.00	0%		1.00
1086	Altmatt, Land nördl. Schlacht-										
1086	hof (Magazin EV Werkhofstr. 4	1885	1209	72'534.00	0.00	1.00		1.00	0%		1.00
1086	i.1/2 Ant. Platz EV/Schl'hof	1970	691	236'800.00	105'520.00	1.00		1.00	0%		1.00
1326	Wilenweg, Hausplatz, Parkpl.										
1852	Rötzmat-Störfirain u. a.										
1852	Dünnergebiet, westl. Teil	1935	1030	339'600.00	3'000.00	1.00		1.00	0%		0.00
2015	Industriestrasse 10, Gel.	1916	6826	255'900.00		0.00		0.00	0%		0.00
2067	Aaraustrasse 173	1982		5'600.00	20'000.00			0.00	0%		0.00
2067	Amthausquai 10 (ob. Graben)			4'700.00				0.00	0%		0.00
2067	Baslerstrasse 140			4'200.00				0.00	0%		0.00
2067	Bahnhofquai 3			6'700.00				0.00	0%		0.00
2067	Bahnhofquai 5			6'700.00				0.00	0%		0.00
2067	Bahnhofquai 25			324'600.00				0.00	0%		0.00
2067	Bahnhofstrasse 40			24'500.00				0.00	0%		0.00
2067	Bahnhofstrasse 44			122'200.00				0.00	0%		0.00
2067	Gösgerstrasse 5			5'600.00				0.00	0%		0.00
2099	Leberngasse, Schützenmatte										
2099	(Areal ehemals Schlachthof)	1879	4170	1'376'000.00	135'445.15	1.00		1.00	0%		1.00
2099	Parkplätze	1976		0.00	230'509.10						
2138	Engelbergstrasse, Land	1908	751	70'400.00				1.00	0%		1.00
2138	Feuerwehmag./Wohnungen Nr.7			189'700.00	114'199.05	1.00		1.00	0%		1.00
2148	Werkhalle/Büro, Werkhofstrasse 5/9	1975	15828	2'194'100.00	4'150'000.00	1.00		1.00	0%		1.00
2214	Hinterer Steinacker, Land	1961	97	14'400.00	1'989.00	1.00		1.00	0%		1.00
2305	Hardfeld, Spielw., M.-Distelstr	1947	3199	1'910.00	147'095.85	1.00		1.00	0%		1.00
2323	Hagberg, Ziegelfeld b.d.Burg	1862	6282	1'244'600.00							
2323	Wohnhaus, Baslerstrasse 87			46'200.00							
2323	Kegelbahn, Baslerstrasse 89			16'800.00							
2323	Waschk./Pissoir, Baslerstr.93			2'400.00	69'000.00	1.00		1.00	0%		1.00
2340	Aaraustrasse, Land	1957	273	56'300.00	66'793.00	1.00		1.00	0%		1.00
2340	Personenunterführung, Nr. 61	1974		266'800.00	642'061.25						
2340	Bushaltestellen (teilweise öffentl. Grund)										
2624	Malacker, Ziegelacker, Weg	1943	292	0.00	0.00	0.00		0.00	0%		0.00
2625	Unterflustigfeld, Hausplatz	1965	1004	301'200.00	1'000'000.00	1.00		1.00	0%		1.00
2654	Aaraustr., Weg(Miteigentum)			0.00	0.00	0.00		0.00	0%		0.00
2731	Aaraustrasse 141	1980	230	8'200.00				0.00	0%		0.00
2908	Bleichmatstr., Trottoir Tel.kabine Blumenweg			0.00	0.00	0.00		0.00	0%		0.00
2965	Steinacker, Aarebord, Wald	1921	4523	1'560.00		0.00		0.00	0%		0.00
2666	Gösgerstrasse, Aarebord										
2666	(zwischen Eisenbahnbrücken)	1921	269	140.00	0.00	0.00		0.00	0%		0.00
2970	Amthausquai 24, Land			0.00	0.00	0.00		0.00	0%		0.00
2984	Altmatt, Ant. Land nordwestl.										
2984	Schlachthof, Zufahrtsgel.	1942	9112	546'700.00	57'573.00	0.00		0.00	0%		0.00
3286	Gösgerstrasse, Aarebord										
3286	(n.Bahnhof-/Trimb.-Brücke)	1926	7376	0.00		0.00		0.00	0%		0.00

Verzeichnis der Liegenschaften der Einwohnergemeinde Olten

Konto bzw. GB-Nr.	Bezeichnung	Erwerb	Fläche	Schatzung	Gestehung	Buchwert 01.01.2012 Fr.	Netto-Investitionen 2012	Buchwert vor Abschreibungen Fr.	Ordentliche Abschreibung %	zus. Abschr. + Spez.Fin. Fr.	Buchwert 31.12.2012 Fr.
3300	Bahnhofquai, Aarebord	1928	1365	760.00		0.00		0.00	0%		0.00
3408	Hammerbunte,Hauspl.,Grundstr.	1974	299	134'400.00	6'989.00	0.00		0.00	0%		0.00
3483	Gheid,Husi/Kessel/Brügglim.	1961	9562	1'932'400.00	1'246'400.00	1.00		1.00	0%		1.00
3494	Rözmatt-Wyden, Dünnerbord und										
3494	altes Dünnergebiet, Platz östlicher Teil	1928	1466	483'600.00	0.00	1.00		1.00	0%		1.00
3571	Aarburgerstr.,Land b.d.Säge	1938	413	230.00	3'240.00	1.00		1.00	0%		1.00
3625	Gösgenstr.,Aarebord,Eggerallee	1931	9871	850.00	0.00	0.00		0.00	0%		0.00
3645	Hübellareal, Münzingerplatz, Anteil Land	1840	1505	987'400.00	0.00	0.00		0.00	0%		0.00
3683	Marktgasse, Trottoirplatz vor										
3683	Gebäude Reinhard	1930	9	10'800.00	108.00	0.00		0.00	0%		0.00
3923	Freier Platz gegenüb. Färb	1937	28	4'000.00	0.00	0.00		0.00	0%		0.00
3972	Lerchenweg, Ecke Pfarnweg	1927	440	98'800.00	0.00	0.00		0.00	0%		0.00
4158	Rözmattweg,Land(Parkplatz)	1970	512	168'800.00	195'000.00	0.00		0.00	0%		0.00
4186	öffentliches Strassengebiet:										
4186	Hagmatt, Aarebord	1921	8134	0.00	0.00	0.00		0.00	0%		0.00
4186	Gäubahnlinie, Weg	1928	166	0.00	0.00	0.00		0.00	0%		0.00
4186	Münzingerplatz, Hübellareal	1928	2538	0.00	0.00	0.00		0.00	0%		0.00
4186	Steinbruchweg, Stadacker im										
4186	Ziegelfeldgarten, Land		105	0.00	1'000.00	0.00		0.00	0%		0.00
4186	Aarebrücke, Hauptgasse 1	1961	GVA	693'000.00	0.00	0.00		0.00	0%		0.00
4186	Aarburgerstr.,Platz b.Trafostat	1927	275	0.00	0.00	0.00		0.00	0%		0.00
4186	Bahnhofaufg.,Tannwaldstr.54	1958		53'000.00	0.00	0.00		0.00	0%		0.00
4186	UFustlig,Reiserstr.,Krummacker	1970	21	230.00	0.00	0.00		0.00	0%		0.00
4214	Gösgenstrasse 58			5'900.00					0%		0.00
4214	Industriestrasse 131			7'000.00					0%		0.00
4214	Industriestrasse 207			5'200.00					0%		0.00
4214	Solothurnerstrasse 205			11'600.00					0%		0.00
4214	Fussgängerunterführungen:								0%		0.00
4214	Aaraustrasse 1			201'000.00	1'100'623.60				0%		0.00
4214	Froburgstrasse 19			72'600.00	849'359.15				0%		0.00
4404	Mattenweg, Spielwiese	1957	3570	2'140.00	67'690.00	0.00		0.00	0%		0.00
4425	Kleinholz, Areal Martin Distelstein	1958	3176	57'300.00	0.00	0.00		0.00	0%		0.00
4430	Engelbergstr.,Weg hinter Feuerwehr-Mag	1957	194	0.00	0.00	0.00		0.00	0%		0.00
4439	Unterflustigfeld, Park, Theodor-								0%		0.00
4439	Theodor Schweizer-Weg	1958	4361	2'610.00		0.00		0.00	0%		0.00
4552	Tannwaldstr.,Eimätteli,Wald	1967	1256	340.00	15'750.00	1.00		1.00	0%		1.00
4820	Untere Hardegg,Strassengeb.	1980	33	0.00	0.00	0.00		0.00	0%		0.00
4927	Römerstr.: BahnaREAL		171	0.00	0.00	0.00		0.00	0%		0.00
4975	Aarb.str.,Land unüberbaut ausser Zone	1938	360	200.00	0.00	0.00		0.00	0%		0.00
5204	Bahnhofstrasse: Strasse/BahnaREAL	1986	1271	0.00	0.00	0.00		0.00	0%		0.00
5214	Höhenstrasse West, Strasse	1993	871	0.00	0.00	0.00		0.00	0%		0.00
5578	Bogenrain: Strasse/BahnaREAL	1995	4807	0.00	0.00	0.00		0.00	0%		0.00
5902	Belchenstrasse: Strasse		75	0.00	0.00	0.00		0.00	0%		0.00

Verzeichnis der Liegenschaften der Einwohnergemeinde Olten

Konto bzw. GB-Nr.	Bezeichnung	Erwerb	Fläche	Schätzung	Gestehung	Buchwert 01.01.2012 Fr.	Netto-Investitionen 2012	Buchwert vor Abschreibungen Fr.	Ordentliche Abschreibung %	Ordentliche Abschreibung Fr.	zus. Abschr. + Spez.Fin. Fr.	Buchwert 31.12.2012 Fr.
1140.70	Umwelt, Raumordnung			6'155'176.00	2'819'084.82	7.00	0.00	7.00	0.00%	0.00	0.00	7.00
305	Hofstatt, Friedhoferweit.	1947	25496	956'000.00	760'260.00	1.00		1.00				1.00
381	Meierhof, Wetterbrunnenmatt	1874										
381	Strasse, Bahnareal		499	0.00	1'739.20	1.00		1.00				1.00
889	Friedhof Meisenhard, Land	1915	76'130	3'283'100.00								
889	Aaraustrasse 184 B			71'900.00								
889	Abdankungsh., Aaraustr.190	1915		671'300.00								
889	Urnenh., Aaraustrasse 194			90'500.00								
889	Urnenh., Aaraustrasse 194 A			96'400.00								
889	Urnenh., Aaraustrasse 196			131'300.00	1'761'862.35	1.00		1.00				1.00
889	Oeffentl.Geb.Aaraustr.220			23'900.00								
889	Aaraustrasse 221	1985		4'400.00	0.00	0.00		0.00				0.00
1086	Allmatt, Land	1885	8080	484'766.00								
3365	Stadtgarten, Land	1862	17865	10'410.00								
3365	Schuppen, Friedhofweg 30			14'400.00	113871.52							
3365	WC-Anlage/Mag.Baslerstr.73	1955		13'300.00	20'052.25	1.00		1.00				1.00
3366	WC-Anlagen, Bifangstrasse 1	1959		15'100.00	46'668.65	0.00		0.00				0.00
3366	öffentliches Strassengebiet.											
3366	Klosterplatz, Bedürfnisanst.	1910	GVA	4'400.00	3'020.10	1.00		1.00				1.00
3366	Abortgebäude, Hauptgasse 1a	1959		3'000.00	1'989.40	0.00		0.00				0.00
3644	Hübelplatz, Land	1840	20	13'300.00								
3644	Waaaghaus/Pissoir, Kirchg. 6	1840		7'400.00	5'534.05	1.00		1.00				1.00
4020	Starkkircherstr., Friedhof	1949	6036	260'300.00	104'087.30	1.00		1.00				1.00
1141	TIEFBAUTEN			0.00	0.00	38'723'992.42	12'433'541.06	51'157'533.48	6.35%	3'247'529.56	4'859'630.57	43'050'373.35
1141.01	Tiefbauten (Investitionsrechnung)				0.00	32'400'000.00	8'186'529.56	40'586'529.56	8.00%	3'247'529.56		37'339'000.00
1141.02	Kanalisation (Spezialfinanzierung)				0.00	6'323'992.42	1'247'011.50	7'571'003.92	0.00%		1'859'630.57	5'711'373.35
1141.03	Verkehrsentlastung Olten					0.00	3'000'000.00	3'000'000.00	0.00%		3'000'000.00	0.00
1143	HOCHBAUTEN			0.00	0.00	31'357'000.00	11'604'863.27	42'961'863.27	7.63%	3'277'863.27	2'000'000.00	37'684'000.00
1143.01	Hochbauten (Investitionsrechnung)				0.00	31'357'000.00	9'604'863.27	40'961'863.27	8.00%	3'277'863.27		37'684'000.00
1143.02	Fachhochschule NWS (Standortbeitrag)					0.00	2'000'000.00	2'000'000.00	0.00%		2'000'000.00	0.00
1146	MOBILIEN, MASCHINEN, FAHRZEUGE			0.00	0.00	2'779'062.70	1'961'745.64	4'740'808.34	5.84%	276'677.19	324'919.35	4'139'211.80
1146.00	Mob., Masch., Fahrz., Informatik (abgerechnet)			0.00	0.00	0.00		0.00	#DIV/0!			0.00
1146.01	Mob., Masch., Fahrz., Informatik (Invest.Rg.)			0.00	0.00	2'018'000.00	1'436'677.19	3'454'677.19	0.00%	276'677.19		3'178'000.00
1146.02	Abfallbeseitigung (Spezialfinanzierung)			0.00	0.00	761'062.70	525'068.45	1'286'131.15	0.00%		324'919.35	961'211.80
1149	ÜBRIGE ZU AKTIVIERENDE AUSGABEN			0.00	0.00	2'013'000.00	1'899'674.10	3'912'674.10	8.03%	198'151.15	1'444'522.95	2'270'000.00
1149.01	Übrige zu aktivierende Ausgaben (IR)			0.00	0.00	2'013'000.00	455'151.15	2'468'151.15	8.03%	198'151.15		2'270'000.00
1149.02	Eissportanlage, Beiträge			0.00	0.00	0.00	1'444'522.95	1'444'522.95	0.00%		1'444'522.95	0.00

Revisionsbericht

Stadt Olten
Rechnungsprüfungskommission
Präsidium
4600 Olten

An das
Gemeindeparlament
der Stadt Olten
Stadtkanzlei
4603 Olten

Bestätigungsbericht der Rechnungsprüfungskommission zur Jahresrechnung 2012

Als Rechnungsprüfungskommission haben wir die Jahresrechnung 2012 der Stadt Olten, bestehend aus der Verwaltungsrechnung und Bestandesrechnung sowie den Anhang geprüft.

Die Stadt hat über den gesamten Finanzhaushalt, in Übereinstimmung mit den kantonalen gesetzlichen Vorschriften, dem vom Departement festgelegten Rechnungsmodell und der Gemeindeordnung Rechnung abzulegen.

Unsere Aufgabe ist es, den Finanzhaushalt zu überwachen, die Rechnungsablage auf ihre Richtigkeit und Vollständigkeit zu prüfen und zu beurteilen, ob den Vorschriften über den Finanzhaushalt nachgelebt wird. Wir bestätigen, dass wir als gewähltes Rechnungsprüfungsorgan die gesetzlichen Bestimmungen über die Befähigung erfüllen.

Unsere Prüfung erfolgte nach dem gesetzlichen Auftrag. Die Prüfung wurde so geplant und durchgeführt, dass wir daraus hinreichende Sicherheit gewinnen, ob die Jahresrechnung richtig und vollständig ist und ob den Vorschriften über den Finanzhaushalt nachgelebt wurde. Darin eingeschlossen sind Prüfungshandlungen welche dazu angelegt sind, eine Beurteilung der Risiken wesentlicher falscher Angaben in der Jahresrechnung als Folge von Verstössen oder Irrtümern zu erkennen. Wir prüften die Posten und Angaben der Jahresrechnung mittels Analysen und Erhebungen auf der Basis von Stichproben. Ferner beurteilten wir die Anwendung der massgebenden Rechnungslegungsgrundsätze, die wesentlichen Bewertungsentscheide sowie die Darstellung der Jahresrechnung als Ganzes.

Wir sind der Auffassung, dass unsere Prüfung eine ausreichende Grundlage für unser Urteil bildet. Nach unserer Beurteilung entspricht die Jahresrechnung der kantonalen Gesetzgebung und der Gemeindeordnung. Wir beantragen dem Gemeindeparlament, die Jahresrechnung 2012, abschliessend mit einem Aufwandüberschuss von Fr. 30'820.09 zu genehmigen.

Olten, 29. Mai 2013

Rechnungsprüfungskommission

Thomas von Gunten
Präsident

Rahel Kamber
Vize-Präsidentin

