

Rechnungen und Verwaltungsbericht 2011

Einwohnergemeinde Olten



Fussgänger
Zentrum


Olten

INHALTSVERZEICHNIS

	Seiten
I. Rechnung 2011	
Bericht und Antrag des Stadtrates an das Gemeindeparlament	I - IX
Kennzahlen Allgemeine Verwaltung	X - XIV
II. Ergebnisse	
Laufende Rechnung (Allgemeine Verwaltung)	3
Artengliederung der Laufenden Rechnung (Allgemeine Verwaltung)	4 - 5
Artengliederung der Investitionsrechnung	6
Zusammenzug der Laufenden Rechnung	7
Zusammenzug der Investitionsrechnung	8
III. Laufende Rechnung (Allgemeine Verwaltung)	
0 Allgemeine Verwaltung	11 - 14
1 Öffentliche Sicherheit	15 - 18
2 Bildung	19 - 24
3 Kultur, Freizeit, Sport	25 - 30
4 Gesundheit	31 - 32
5 Soziale Wohlfahrt	33 - 34
6 Verkehr	35 - 36
7 Umwelt, Raumordnung	37 - 40
8 Volkswirtschaft	41
9 Finanzen, Steuern	42 - 43
IV. Investitionsrechnung (Allgemeine Verwaltung)	
0 Allgemeine Verwaltung	47
1 Öffentliche Sicherheit	48
2 Bildung	49
3 Kultur, Freizeit, Sport	50 - 51
6 Verkehr	52 - 54
7 Umwelt, Raumordnung	55 - 57
8 Volkswirtschaft	-
9 Finanzen, Steuern	58
V. Bestandesrechnung	61 - 62
Geldflussrechnung	63
Anhang zur Jahresrechnung	64 - 67
VI. Eventual- und Rückzahlungsverpflichtungen	68
VII. Nachtragskredite	69 - 72
VIII. Sozialregion Olten	75 - 77

	Seiten
IX. Regionale Zivilschutzorganisation RZSO	81 - 82
X. Regionaler Führungsstab Bevölkerungsschutz RFSB	85 - 86
XI. Liegenschaftsverzeichnis	89 - 95
XII. Revisionsbericht	99
XIII. Verwaltungsbericht	
Inhaltsverzeichnis des Verwaltungsberichtes	102
Organigramm der Stadtverwaltung	103
Einwohnergemeinde	105
Gemeindeparlament	106 - 107
Stadtrat und Kommissionen	108
Vorwort	109
Berichte	110 - 239
XIV. Pensionskasse der Stadt Olten	243 - 267

Bericht und Antrag des Stadtrates an das Gemeindeparlament

Einwohnergemeinde Olten, Rechnungen und Verwaltungsbericht 2011/ Genehmigung

Die Jahresrechnung der Stadt Olten schliesst im Jahr 2011 rund 930'000 Fr. schlechter ab als budgetiert. Der daraus resultierende Aufwandüberschuss von 160'000 Franken ist hauptsächlich auf tiefere Steuereinnahmen bei den Juristischen Personen und steigenden Kosten im Sozialbereich zurückzuführen. Wie in den Vorjahren schliessen auch 2011 die Aufgabenbereiche kostenseitig mehrheitlich besser ab als budgetiert, was die fortgesetzt kosten- und verantwortungsbewusste Aufgabenwahrnehmung unterstreicht.

Sehr geehrter Herr Präsident
Sehr geehrte Damen und Herren

Der Stadtrat unterbreitet Ihnen hiermit die Jahresrechnungen und den Verwaltungsbericht für das Rechnungsjahr 2011.

1. Resultatübersicht

Die Jahresrechnung der Stadt Olten schliesst 2011 erstmals seit vielen Jahren schlechter ab als budgetiert. Der Aufwandüberschuss von rund 160'000 fällt aber kleiner aus, als die Kostensteigerungen im Bereich Soziale Sicherheit (1.2 Mio. Franken) und der Steuereinbruch bei den Juristischen Personen erwarten liessen.

Grund dafür ist einerseits eine gute Ausgabendisziplin, liegt doch der Sachaufwand rund 1.6 Mio. Franken unter dem Budgetwert. Ausserdem konnte bei den Steuereinnahmen der natürlichen Personen eine Steigerung um 2.2 Mio. Franken verzeichnet werden.

Der Steuereinbruch bei den Juristischen Personen gegenüber dem Vorjahr ist eklatant, konnte aber im laufenden Jahr durch Nachtaxationen und damit verbundenen Auflösungsmöglichkeiten durch vorsichtige Steuerabgrenzungen in den Vorjahren gemildert werden. Die Steuereinnahmen der juristischen Personen lagen in der Rechnung 2010 rund 18.1 Mio. Franken höher, der Budgetwert 2011 wird um 4.8 Mio. Franken nicht erreicht.

Bei einem Realisierungsgrad von lediglich 55.7% liegt das Nettoinvestitionsvolumen mit 18.7 Mio. Fr. gegenüber dem Budgetwert viel zu tief. Der Selbstfinanzierungsgrad von 56.8% liegt dadurch, trotz schlechterem Rechnungsergebnis, höher als budgetiert und das Nettovermögen bleibt mit 1'565 Fr. deutlich über 1'000 Fr. (Budgetwert Fr. 860 pro Einwohner)

Sowohl das Ergebnis aus betrieblicher Tätigkeit wie auch das operative Ergebnis vor Steuern haben die Budgetwerte um 1.422 Mio. Fr. bzw. um 1.436 Mio. Fr. unterschritten.

Die tieferen Steuereinnahmen von 2.368 Mio. Franken lassen das Jahresergebnis in der Folge jedoch insgesamt um 0.932 Mio. Franken schlechter ausfallen als budgetiert.

Gestuffer Erfolgsausweis		Rechnung	Budget	Abweichung
in Tausend Fr. (Erträge bzw. Resultatverbesserungen mit Vorzeichen '-')		2011	2011	
A	Betrieblicher Aufwand vor Abschreibungen	100'824	100'708	116
30	Personalaufwand	52'845	52'315	530
31	Sachaufwand	18'173	19'769	-1'596
35	Entschädigungen Gemeinwesen	4'115	4'083	32
36	Beiträge	25'305	24'386	919
38	Einlagen in Spezialfinanzierungen	386	155	231
B	Betrieblicher Ertrag vor Steuern	-36'665	-35'127	-1'538
41	Regalien und Konzessionen	-120	-109	-11
43	Entgelte	-13'043	-13'169	126
45	Rückerstattungen	-5'867	-5'789	-78
46	Beiträge für eigene Rechnungen	-10'945	-10'520	-425
48	Entnahmen aus Spezialfinanzierungen	-6'690	-5'540	-1'150
C=A+B	Ergebnis aus betrieblicher Tätigkeit vor Abschreibungen und Steuern	64'159	65'581	-1'422
D	Ergebnis aus Finanzierung	11'896	11'910	-14
32	Passivzinsen (Finanzaufwand)	1'643	1'600	43
33	Abschreibungen	17'655	14'985	2'670
42	Vermögenserträge (Finanzertrag)	-7'402	-4'675	-2'727
E=C+D	Operatives Ergebnis vor Steuern	76'055	77'491	-1'436
40	Steuerertrag	-75'894	-78'262	2'368
F=E+40	Operatives Ergebnis nach Steuern	161	-771	932

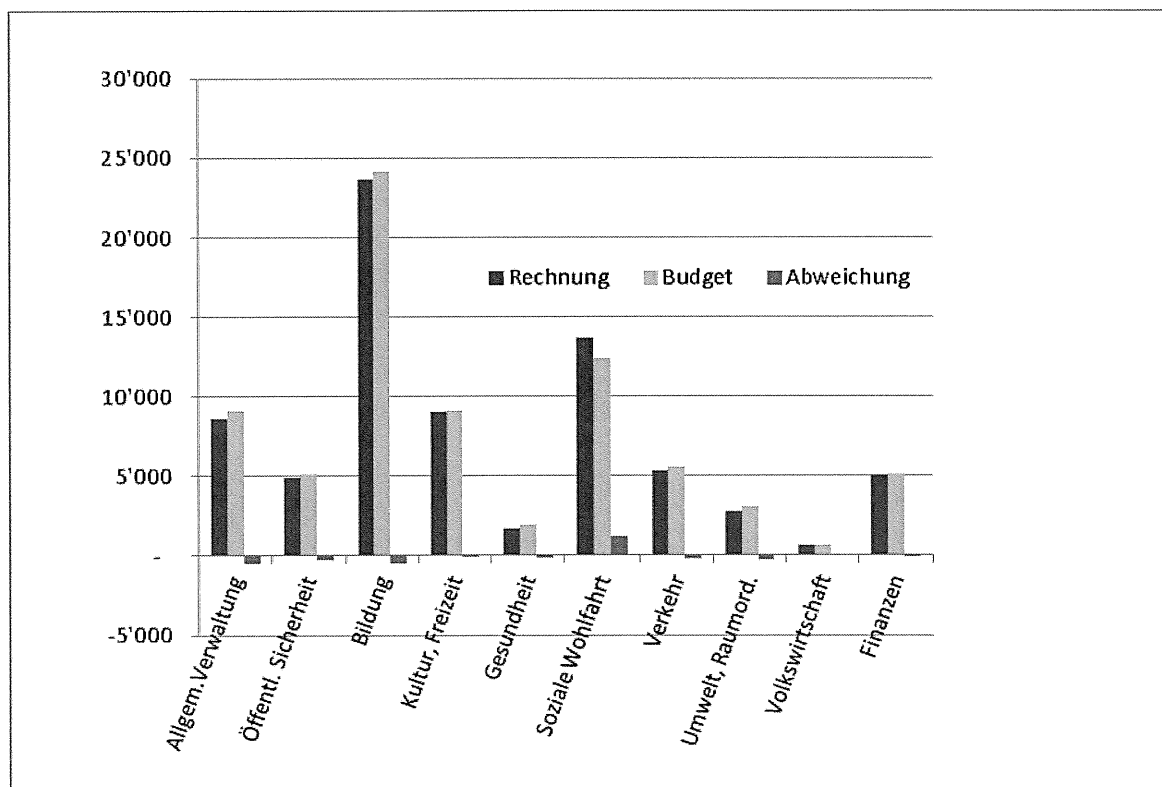
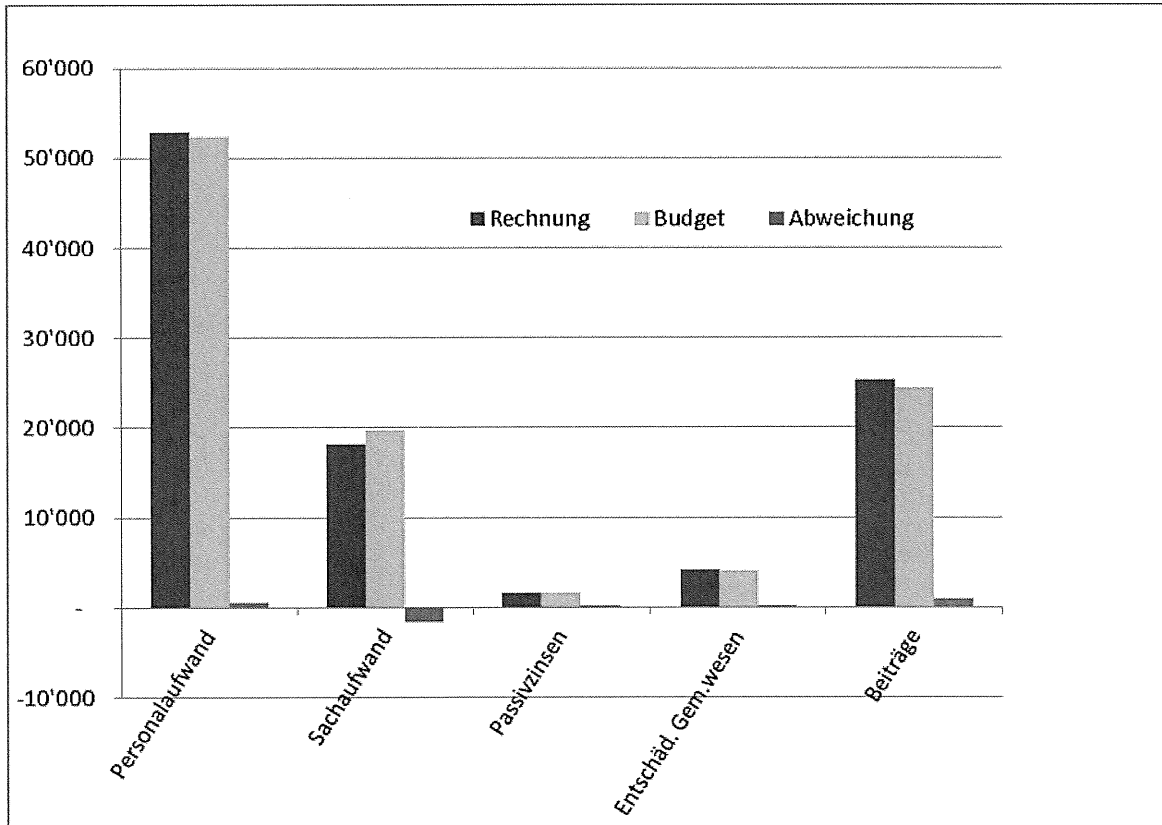
2. Vergleich mit den Budgetzielen

Der Stadtrat hat mit den Budgetrichtlinien die folgenden Finanzziele vorgegeben

1. Ausgleich der Laufenden Rechnung
2. Minimalabschreibungen des Verwaltungsvermögens mit 12% (kantonale Vorgabe 8%).
3. Selbstfinanzierungsgrad von 100% für Investitionen mit Werterhalt bzw. 80% für Gesamtinvestitionen.
4. Der Steuersatz für Juristische Personen nicht über 100% der einfachen Staatssteuern.
5. Die beeinflussbaren Ausgaben dürfen grundsätzlich nicht stärker als die erwartete Teuerung ansteigen.

Der Ausgleich der Laufenden Rechnung konnte unter den schwierigen Bedingungen bei den Steuereinnahmen nicht erreicht werden. Der Selbstfinanzierungsgrad lag bereits bei den Budgetwerten ausserhalb der Finanzziele und liegt in der Rechnung 2011 nur aufgrund der Verzögerungen bei Grossprojekten über dem Budgetwert. Die übrigen Ziele wurden erreicht bis deutlich übertroffen, so konnte beispielsweise auch das Wachstum für den beeinflussbaren Sachaufwand trotz Nachtragskrediten in Grenzen gehalten werden und schliesst 1.6 Mio. Fr. unter Budget ab.

Die wesentlichen Budgetabweichungen der Aufwand- und Ertragssacharten sind im Verwaltungsbericht der Direktion Finanzen und Informatik enthalten. Die folgenden Grafiken zeigen die gute Budgetdisziplin und die geringen Budgetabweichungen in den Kostenarten und Funktionen (in Tausend Fr.)



Nachfolgend werden die relevanten Abweichungen einzelner Funktionen kurz dargestellt bzw. begründet (in Tausend Fr.):

0 Allgemeine Verwaltung

Nettoaufwand Budget	9'147
Nettoaufwand Rechnung	8'615
Budgetabweichung	-532

Die höchsten Abweichungen weisen die Funktionen Informatik (-295) aufgrund tieferem Dienstleistungseinkauf und Stadthaus (-280) aufgrund höherer Mietzinseinnahmen und tieferer Energiekosten aus.

1 Öffentliche Sicherheit

Nettoaufwand Budget	5'139
Nettoaufwand Rechnung	4'886
Budgetabweichung	-253

Budgetabweichung lässt sich durch tiefere Kosten in allen Abteilungen der öffentlichen Sicherheit erklären.

2 Bildung

Nettoaufwand Budget	24'178
Nettoaufwand Rechnung	23'645
Budgetabweichung	-533

Bemerkenswert sind die Mehrkosten im Besoldungsbereich Primarschule (+279) und HPS (+411), dennoch fallen die Nettokosten im Bereich der Bildung gegenüber Budget tiefer aus. Dies hauptsächlich aufgrund der Kostenübernahme durch den Kanton und andere Gemeinden im Bereich der HPS und tieferen Besoldungskosten bei der Sekundarstufe (-357).

3 Kultur, Freizeit, Sport

Nettoaufwand Budget	9'144
Nettoaufwand Rechnung	9'040
Budgetabweichung	-104

Zahlreiche kleinere Über- und Unterschreitungen ergeben diese Unterschreitung der Nettokosten.

4 Gesundheit

Nettoaufwand Budget	1'899
Nettoaufwand Rechnung	1'739
Budgetabweichung	-160

Tiefere Kosten im Spitex-Bereich (-157).

5 Soziale Wohlfahrt

Nettoaufwand Budget	12'415
Nettoaufwand Rechnung	13'658
Budgetabweichung	+1'243

Der Gemeindebeitrag an die EL (+640), sowie Kostensteigerungen bei der gesetzlichen Sozialhilfe (+744) belasten die Rechnung zusätzlich.

6 Verkehr

Nettoaufwand Budget	5'580
Nettoaufwand Rechnung	5'362
Budgetabweichung	-218

Ein höherer Nettoertrag bei den Parkplätzen (-92), tiefere Kosten beim Winterdienst (-81), sowie ein tieferer Beitrag an den Kanton für das öV-Angebot (-147) entlasten die Rechnung.

7 Umwelt und Raumordnung

Nettoaufwand Budget	3'088
Nettoaufwand Rechnung	2'768
Budgetabweichung	-320

Die grössten Budgetabweichung stammen aus der Funktion 740 Friedhof Bestattungen (-152) und 781 öffentliche Bedürfnisanstalten (-71).

8 Volkswirtschaft

Nettoaufwand Budget	626
Nettoaufwand Rechnung	670
Budgetabweichung	+44

Der Erwerb von Gewässerparzellen im Rahmen der Landumlegung Region Olten (+20) stellt die grösste Einzelabweichung zum Budget dar.

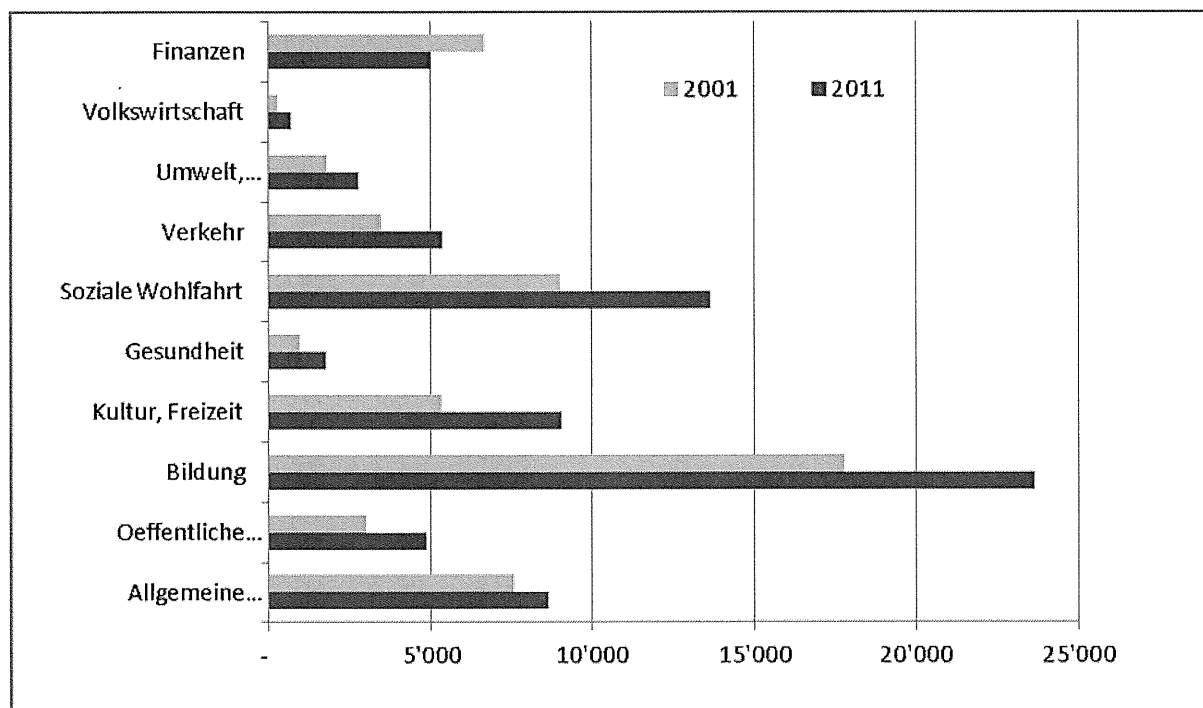
9 Finanzen (ohne Steuern)

Nettoaufwand Budget	5'107
Nettoaufwand Rechnung	5'037
Budgetabweichung	-70

Aufgrund der hohen Rückzahlungen bei den Vorbezügen, fallen die Einnahmen bei den Verzugszinsen nicht nur tiefer aus als budgetiert, sondern belasten die Rechnung auch im 2011 wesentlich (+98). Ebenfalls deutlich höher fallen die Abschreibungen (ohne Auflösung der Vorfinanzierungen) aus (+2'207). Demgegenüber fallen der Nettoertrag der Liegenschaften des Finanzvermögens (-2'485), die Ablieferungen der sbo (-280) positiv aus.

3. Entwicklung der Nettobelastungen der Hauptfunktionen im 10-Jahresvergleich

In absoluten Zahlen gemessen, hat der Bereich Bildung mit einer Zunahme von 5.884 Mio. Fr. die grösste Steigerung innerhalb der letzten 10 Jahre erfahren. Das Angebot im Bildungsbereich wurde in dieser Zeit stark erweitert (ICT, Blockzeiten, Geleitete Schulen, Begabtenförderung etc.). Frankennässig einen markanten Anstieg verzeichnet auch der Bereich Soziale Wohlfahrt mit 4.640 Mio. Fr.



4. Investitionsrechnung (in Tausend Fr.)

Brutto-Investitionen Budget	40'800
Brutto-Investitionen Rechnung	23'517
Budgetabweichung	-17'283

Netto-Investitionen Budget	33'570
Netto-Investitionen Rechnung	18'693
Budgetabweichung	-14'877

Die Brutto- und Nettoausgaben liegen weit unter dem veranschlagten Wert. Verzögerungen bei Grossprojekten erklären den tiefen Realisierungsgrad von 55.7%. Der Selbstfinanzierungsgrad liegt mit 56.8% dadurch höher als im Budget vorgesehen (44.1%).

Folgende Projekte wurden nicht wie geplant ausgeführt (Einzelprojekte mit einer Realisierungsdifferenz von mehr als 0.5 Mio. Fr.):

Projekt	Differenz in Mio Fr.
Eissportanlage, Investitionsbeitrag	7.0
Sälischulhaus Sanierungen	2.9
Kleinholz, Erschliessungen	2.2
Parkleitsystem	2.0
Bahnhof Ost. Strassenraum	1.3
Erschliessung Olten SüdWest	0.7

5. Bilanzwerte und weitere Kommentare

Kommentare zur Bilanz sind im Jahresbericht Finanzen und Informatik - Abschnitt D - enthalten.

6. Ergebnisse aus Rechnungen mit Spezialfinanzierungen

6.1 Abwasserentsorgung (711)

Bei einem Umsatz von 4.168 Mio. Fr. schliesst die Betriebsrechnung nach Abschreibungen von 1.653 Mio. Fr. ausgeglichen ab. Der Buchwert der Aktiven beträgt Ende Rechnungsjahr noch 6'324 Mio. Fr.. Der Wiederbeschaffungswert für Kanalisationen und Spezialbauwerke wurde seinerzeit vom Amt für Umwelt SO auf rund 86 Mio. Fr. ermittelt. Für die Abwasserentsorgung wurden Bruttoinvestitionen von 2.807 Mio. Fr. getätigt. An Kanalisationsgebühren konnten 1.286 Mio. Fr. in Rechnung gestellt werden. Die Tarifausgleichsreserve blieb mit 0.908 Mio. Fr. unverändert.

6.2 Abfallbeseitigung (721)

Bei einem Ertrag von ca. 2.045 Mio. Fr. wird in diesem Bereich ein Überschuss von 0.192 Mio. Fr. ausgewiesen. Dieser Betrag ist als Einlage in die Spezialfinanzierung verbucht worden. Der Buchwert der aktivierten Fahrzeuge beträgt Ende Rechnungsjahr noch 0.761 Mio. Fr.. Die Reserve für die Abfallbeseitigung beträgt danach 1.604 Mio. Fr.

7. Sonderrechnungen

7.1 Pensionskasse der Stadt Olten

Die Darstellung der Jahresrechnung der Pensionskasse der Stadt Olten (inkl. angeschlossener Körperschaften) entspricht der Rechnungslegung nach Swiss GAAP FER 26. Die Betriebsrechnung schliesst trotz einer Kapitalrendite von 1.68% bis Ende 2011 mit einem Mehraufwand von 3'457'339.47 Fr. ab. Der Deckungsgrad ist von 83.4% auf 82.1% gesunken. Die vorhandene Arbeitgeber-Beitragsreserve von 21.0 Mio. Fr. zu Gunsten der Stadt Olten entspricht einem Deckungsgrad von knapp 11.0%. Sie entspricht einem Anteil von rund 60% der gesamten Unterdeckung von 35.305 Mio. Franken.

Weitere Informationen sind dem Jahresbericht der Pensionskasse zu entnehmen.

7.2 Regionale Zivilschutzorganisation

Der Kostenanteil für die angeschlossenen Gemeinden liegt um rund Fr. 47'000.00 unter dem Budgetwert.

7.3 Regionaler Führungsstab

Der Kostenanteil für die angeschlossenen Gemeinden liegt um rund Fr. 9'000.00 unter dem Budgetwert.

7.4 Sozialregion

Die administrativen Kosten bewegten sich im budgetierten Rahmen. Für die Stadt Olten liegt der Gemeindebeitrag für das Vormundschafts- und Sozialamt rund 0.156 Mio. Fr tiefer als budgetiert. Der Beitrag für die gesetzliche Sozialhilfe lag aufgrund der höheren kantonalen Abrechnungspauschale rund 0.744 Mio. Fr. höher als budgetiert. Weitere Informationen sind dem Verwaltungsbericht der Direktion Soziales zu entnehmen.

8. Kennzahlen

Zur Beurteilung der Finanzlage eines Gemeinwesens und zur Steuerung der Haushalte werden Finanzkennzahlen herangezogen. Im Vordergrund stehen.

- Nettoschuld pro Einwohner/in
- Selbstfinanzierungsgrad
- Selbstfinanzierungsanteil
- Zinsbelastungsanteil

Seit 2007 kann ein Nettovermögen ausgewiesen werden. Der aktuelle Wert pro Kopf beträgt Fr. 1'565. Deshalb ist der Zinsbelastungsanteil mit – 2.7% weiterhin unter der Nullgrenze.

Der Selbstfinanzierungsgrad liegt bei 56.8% und der Selbstfinanzierungsanteil bei 9.4%. Diese Werte sind in einer langfristigen Betrachtung zu tief, wurden aufgrund des grossen Investitionsvolumens bei der Budgeterstellung aber bewusst in Kauf genommen und liegen aufgrund des tiefen Realisierungsgrades der Investitionsrechnung über den prognostizierten Werten.

Beschlussesantrag:

1. Die folgenden Rechnungsergebnisse 2011 werden zur Kenntnis genommen:

a) Laufende Rechnung (Erfolgsrechnung)	Aufwandüberschuss	Fr.	160'968.33
b) Investitionsrechnung	Nettoinvestitionen	Fr.	18'693'476.07
c) Bestandesrechnung (Bilanz)	Bilanzsumme	Fr.	194'424'901.97
d) Betriebsrechnung Pensionskasse Stadt Olten	Aufwandüberschuss	Fr.	3'457'339.47
e) Bilanz Pensionskasse der Stadt Olten	Bilanzsumme	Fr.	184'107'697.88

2. Der Aufwandüberschuss der Allgemeinen Verwaltung von Fr. 160'968.33 ist mit dem Eigenkapital zu verrechnen.

3. Bericht und Antrag der Rechnungsprüfungskommission vom 23. Mai 2012 sowie der Bestätigungsbericht der Kontrollstelle an die Pensionskasse vom 25. April 2012 werden zur Kenntnis genommen.

4. Die Rechnungen und Berichte über die Verwaltung der Einwohnergemeinde Olten und der Pensionskasse der Stadt Olten für das Berichtsjahr 2011 werden mit den darin enthaltenen Nachtragskrediten und Kreditüberschreitungen genehmigt. Behörden und Verwaltung werden von der damit verbundenen Verantwortung entlastet.


NAMENS DES STADTRATES VON OLTEN

Der Stadtpräsident:



Ernst Zingg

Der Stadtschreiber:



Markus Dietler

Mitteilung an:
Parlamentsakten (2)
Direktion Finanzen und Informatik
Finanzkontrolle
Kanzlei-Akten

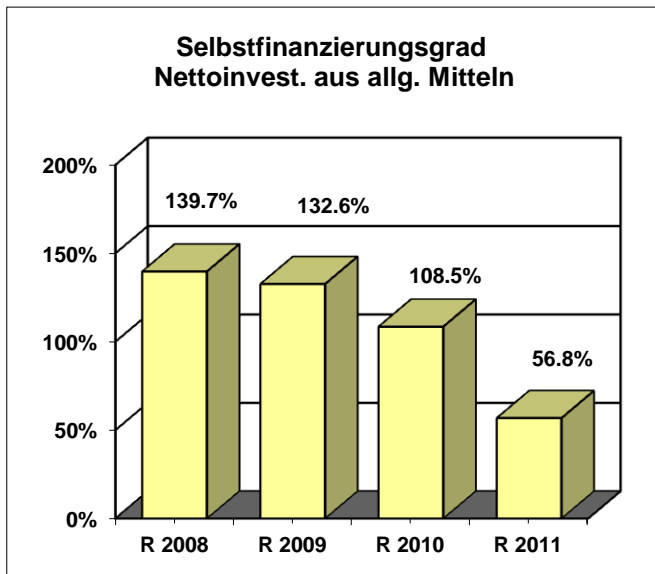
Olten, 4. Juni 2012

EINWOHNERGEMEINDE OLTEN
Direktion Finanzen und Informatik

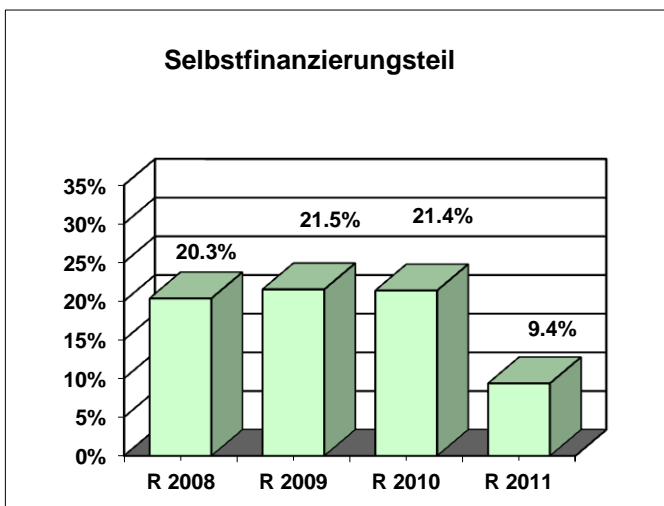
KENNZAHLEN

			R 2008	R 2009	R 2010	R 2011	B 2011
			in 1'000.-- Franken				
1 Selbstfinanzierung	Funktionen		26'757	26'636	27'637	10'613	9'301
+	Abschreibungen	331,332	5'654	5'730	26'291	13'592	10'500
+	Abschreibungen Spez.-Finanz.	334	2'722	2'640	2'743	2'924	3'115
+	Abschr.Finanzv.o.Steuern/FW	330	317	300	848	562	300
+	Abschr.Bilanzfehlbeträge	333	0	0	0	0	0
+	Ertragsüberschuss	331,389	16'979	16'770	16'206	0	771
-	Aufwandüberschuss	489	0	0	0	-161	0
+	Einlagen Spezialfinanz.	380	352	325	250	336	153
-	Entnahmen Spezialfin.	480	-36	-1	0	0	0
+	Bildung von Rücklagen	385	1'077	1'021	1'091	50	2
-	Auflösung von Rücklagen	485	-308	-149	-19'792	-6'690	-5'540
2 Nettozinsen			-2'416	-2'410	-2'294	-3'087	-2'793
+	Passivzinsen	32	2'369	2'324	2'209	1'643	1'600
-	Vermögenserträge	42	-5'093	-5'939	-4'740	-7'402	-4'675
+	Aufwand Liegenschaften	942	182	173	186	272	282
+	Buchgewinne FV/Verw.V.	424, 428	126	1'032	51	2'400	0
3 Kapitaldienst			3'238	3'238	3'320	3'858	7'707
	Nettozinsen	Ziffer 2	-2'416	-2'410	-2'294	-3'087	-2'793
+	ord. Abschreibungen	331	5'654	5'730	6'610	6'945	10'500
4 Finanzertrag	40 - 46		131'507	123'822	129'357	113'271	112'523
5 Bruttoinvestitionen	500-589		20'435	21'204	27'040	23'517	40'800
6 Nettoinvestitionen	690		19'153	20'085	25'477	18'693	33'570
	Nettoinvest. aus Spez.-Finanz.		2'579	1'068	3'438	1'811	2'800
	Nettoinvest. aus allg. Mitteln		16'574	19'017	22'039	16'882	30'770
7 Nettovermögen allgem. Verwaltung			31'276	36'728	39'382	27'679	11'183
	inkl. Vorschüsse FW; Abwasserentsorgung						
8 Konsolidierte Ausgaben			125'502	126'253	103'771	126'737	144'323
9 Bruttoschulden			58'298	53'973	45'498	37'684	
10 Einwohner			17'624	17'525	17'600	17'662	17'500
11 Kennzahlen	Formel						
	Selbstfinanzierungsgrad	1 : 6	139.7%	132.6%	108.5%	56.8%	44.1%
	Selbstfinanzierungsanteil	1 : 4	20.3%	21.5%	21.4%	9.4%	8.3%
	Zinsbelastungsanteil	2 : 4	-1.8%	-1.9%	-1.8%	-2.7%	-2.5%
	Kapitaldienstanteil	3 : 4	2.5%	2.6%	2.6%	3.4%	6.8%
	Investitionsanteil	5 : 8	16.3%	16.8%	26.1%	18.6%	28.3%
	Bruttoverschuldungsanteil	9 : 4	44.3%	43.6%	35.2%	33.3%	
			<i>in Franken</i>				
Nettovermögen je Einw.für allg.Verw. (- = Nettoschuld)			1'775	2'095	2'240	1'565	860
			inkl. Vorschüsse für FW; Abwasserbes.; Altlastenfonds				

Grafiken zu den Kennzahlen

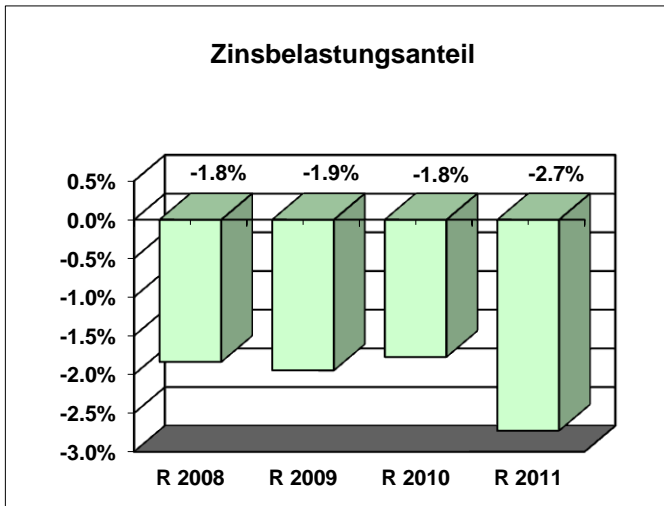


Der Selbstfinanzierungsgrad sagt aus, bis zu welchem Grad die neuen Investitionen durch selbst erarbeitete Mittel finanziert werden können. Je höher diese Masszahl ist, um so geringer ist die Nettoverschuldung. Ein Wert von über 100 % führt zu einer Entschuldung bzw. Reservebildung. Ein Selbstfinanzierungsgrad von unter 70 % führt zu einer grossen Verschuldung. Ein Selbstfinanzierungsgrad unter 0 % zeigt auf, dass ein Teil des Konsumaufwandes fremdfinanziert werden muss!

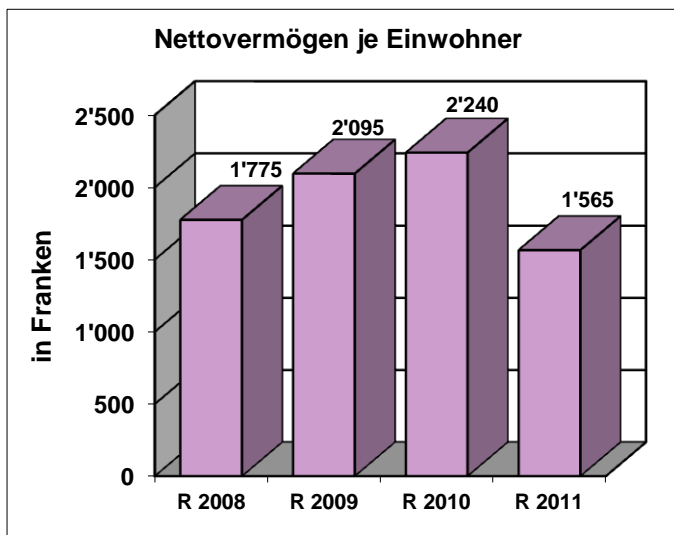


Mit dem Selbstfinanzierungsanteil wird gezeigt, welcher Anteil des Finanzertrages für die Finanzierung von Investitionen oder für die Schuldenrückzahlung zur Verfügung steht. Je höher der Selbstfinanzierungsanteil ist, desto grösser sind die Möglichkeiten für die Verwirklichung von neuen Investitionen. Eine steigende Kennzahl weist auf eine Verbesserung der Finanzlage hin. Ein Selbstfinanzierungsanteil unter 0 % verbietet neue Investitionen!

Grafiken zu den Kennzahlen



Ein hoher Zinsbelastungsanteil weist auf eine grosse Verschuldung hin. Die Kennzahl gibt die Einengung des finanziellen Spielraumes durch den Schuldendienst wieder. Im Vergleich über mehrere Jahre wird die Verschuldungstendenz und im Vergleich zu anderen Gemeinden die Verschuldungssituation erkannt.

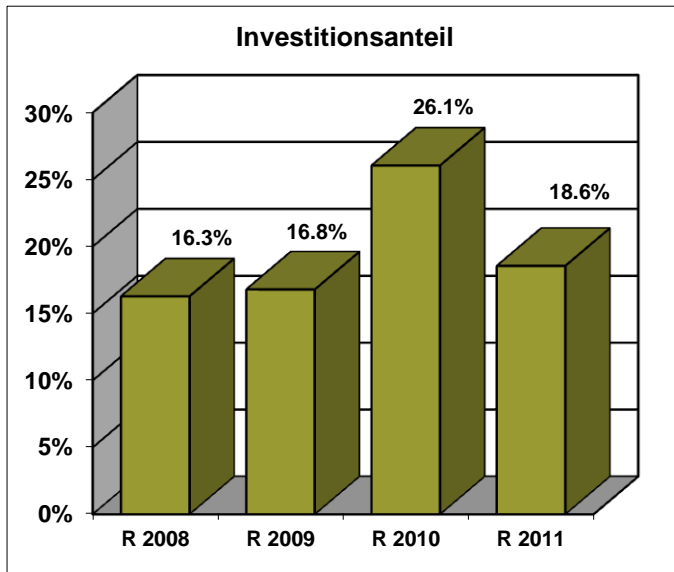


Eine positive Zahl weist auf ein Nettovermögen, eine negative Zahl auf eine Nettoschuld hin.

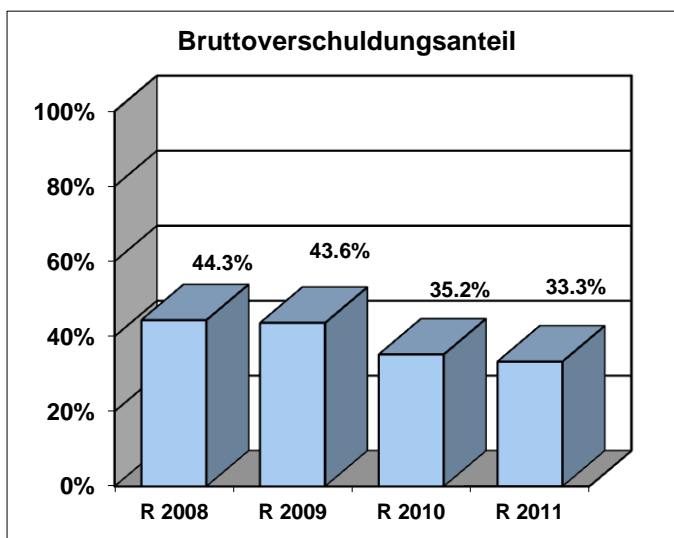
Beurteilung:

- bis -1'000 Fr. kleine Verschuldung
- 1'000 - -3'000 Fr. mittlere Verschuldung
- 3'000 - -5'000 Fr. grosse Verschuldung
- über -5'000 Fr. sehr grosse Verschuldung bis kaum noch tragbar

Grafiken zu den Kennzahlen

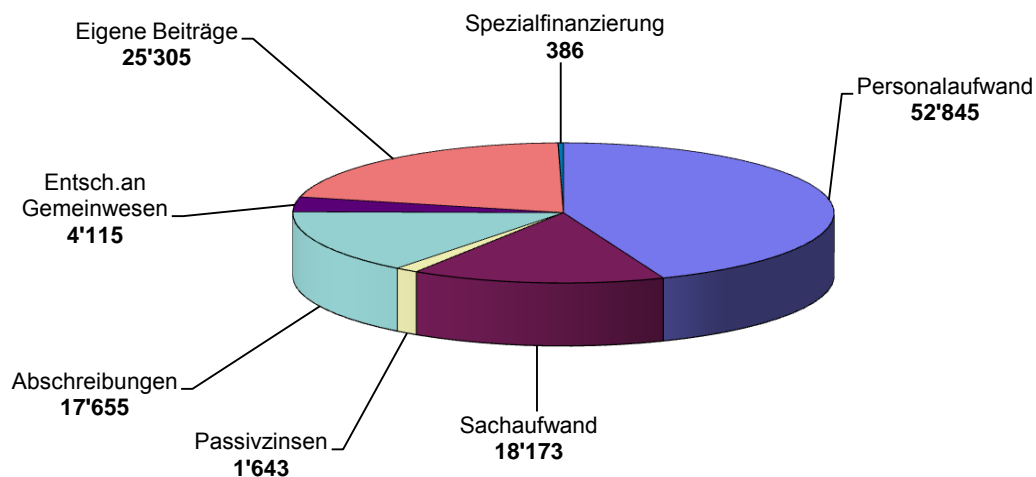


Der Investitionsanteil misst, wie hoch der Anteil der aktivierten Investitionsausgaben an den konsolidierten Ausgaben ist. Damit kommt zum Ausdruck, wie aktiv die Investitionstätigkeit einer Gemeinde ist, resp. wie stark die Nettoverschuldung zunimmt. Die Kennzahl sagt also weniger über die finanzielle Situation einer Gemeinde etwas aus, sondern über deren Investitionstätigkeit. Wie der Selbstfinanzierungsgrad kann auch diese Kennzahl von Jahr zu Jahr sehr stark schwanken, eine Beurteilung über mehrere Jahre ist deshalb wichtig und sinnvoll zusammen mit dem Selbstfinanzierungsanteil.

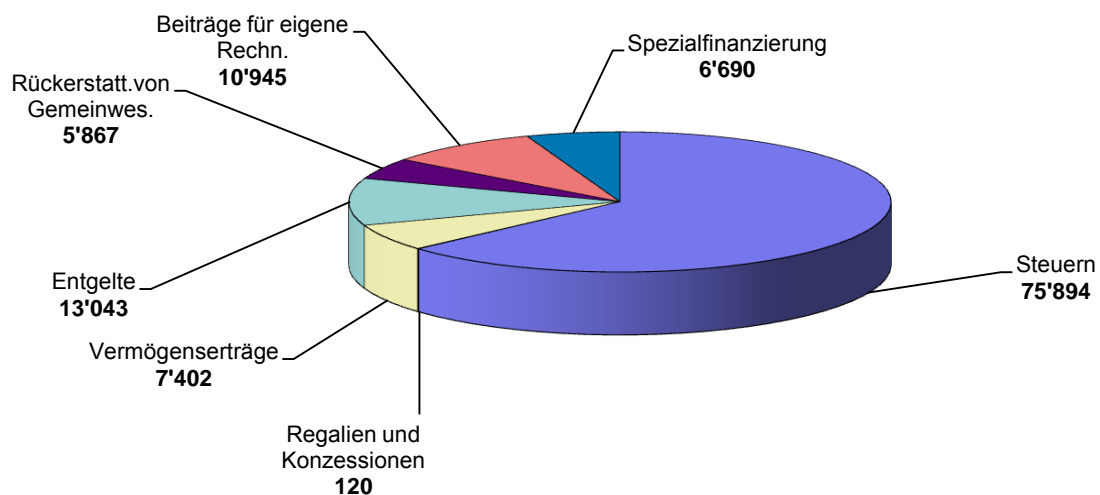


Beim Bruttoverschuldungsanteil werden die Bruttoschulden dem Finanzertrag gegenüber gestellt. Dadurch wird die Verschuldungssituation ersichtlich. Die Verschuldung wird als kritisch eingestuft, wenn die Schwelle von 200 % überschritten wird. Als gut oder sehr gut wird ein Richtwert von unter 100 % betrachtet.

Aufwand Rechnung 2011 in 1'000 Franken



Ertrag Rechnung 2011 in 1'000 Franken



Ergebnisse

Ergebnisse

	Rechnung 2011		Voranschlag 2011		Rechnung 2010	
	Aufwand	Ertrag	Aufwand	Ertrag	Aufwand	Ertrag
Laufende Rechnung						
Total AUFWAND	131'873'224.16		129'234'000.00		144'661'579.53	
Total ERTRAG		131'712'255.83		130'004'500.00		160'867'376.03
Ertragsüberschuss			770'500.00		16'205'796.50	
Aufwandüberschuss		160'968.33				
Total	131'873'224.16	131'873'224.16	130'004'500.00	130'004'500.00	160'867'376.03	160'867'376.03
Investitionsrechnung						
Total aktivierte AUSGABEN	23'517'222.82		40'800'000.00		27'040'349.70	
Total passivierte EINNAHMEN		4'823'746.75		7'230'000.00		1'563'393.00
Nettoinvestitionen ³⁾		18'693'476.07		33'570'000.00		25'476'956.70
Total	23'517'222.82	23'517'222.82	40'800'000.00	40'800'000.00	27'040'349.70	27'040'349.70
Finanzierung						
Übernahme Nettoinvestitionen	18'693'476.07		33'570'000.00		25'476'956.70	
Abschreibungen Verwaltungsvermögen		17'077'224.94		13'914'500.00		29'881'656.34
Abschreibungen Bilanzfehlbetrag						
Bildung von Vorfinanzierungen						
Auflösung von Vorfinanzierungen						
Einlagen in Vor- und Spezialfinanzierungen		386'347.22		154'700.00		1'340'787.55
Entnahmen aus Vor- und Spezialfinanzierungen	6'690'448.48		5'539'500.00		19'792'201.53	
Ertragsüberschuss der LR				770'500.00		16'205'796.50
Aufwandüberschuss der LR	160'968.33					
Finanzierungsüberschuss					2'159'082.16	
Finanzierungsfehlbetrag		8'081'320.72		24'269'800.00		
Total	25'544'892.88	25'544'892.88	39'109'500.00	39'109'500.00	47'428'240.39	47'428'240.39

³⁾ Anmerkung: Falls negativ = Einnahmenüberschuss der Investitionsrechnung

Konto	Laufende Rechnung Artengliederung LR	Rechnung 2011		Voranschlag 2011		Rechnung 2010	
		Aufwand	Ertrag	Aufwand	Ertrag	Aufwand	Ertrag
	Total	131'873'224.16	131'873'224.16	129'234'000	130'004'500	160'867'376.03	160'867'376.03
	Netto Ertrag			770'500			
3	A U F W A N D	131'873'224.16		129'234'000		160'867'376.03	
30	PERSONALAUFWAND	52'845'452.56		52'314'500		51'399'197.49	
300	Behörden, Kommissionen	150'023.60		183'900		169'703.00	
301	Besoldungen	20'535'466.75		20'386'700		19'796'531.70	
302	Löhne Lehrkräfte	22'247'327.85		21'951'900		21'838'786.93	
303	Sozialversicherungsbeiträge	3'256'062.30		3'248'600		3'138'666.25	
304	Pensionskassenbeiträge	5'085'723.35		4'721'400		4'651'358.65	
305	Unfall- und Krankenvers.-beiträge	524'347.20		515'000		554'352.00	
306	Dienstkleider	157'556.50		181'800		202'055.91	
307	Rentenleistungen	394'499.60		387'400		307'113.20	
309	Übriger Personalaufwand	494'445.41		737'800		740'629.85	
31	SACHAUFWAND	18'172'693.23		19'768'900		18'218'135.80	
310	Büromat., Drucksachen, Inserate	1'451'712.16		1'570'300		1'660'115.96	
311	Anschaffung Mobilien, Maschinen	1'496'189.36		1'695'500		1'394'136.21	
312	Wasser, Energie, Heizmaterialien	2'079'604.08		2'155'100		2'201'535.52	
313	Verbrauchsmaterialien	2'769'484.38		2'513'900		2'694'561.75	
314	Baulicher Unterhalt durch Dritte	2'646'388.94		3'164'200		2'566'595.67	
315	Unterhalt Mobilien, Maschinen	1'311'892.32		1'677'700		1'311'540.36	
316	Mieten, Benützungskosten	822'009.70		848'900		686'689.27	
317	Spesenentschädigungen	824'357.57		962'300		854'206.18	
318	Dienstleistungen, Honorare	4'582'415.92		4'974'800		4'653'468.46	
319	Übriger Sachaufwand	188'638.80		206'200		195'286.42	
32	PASSIVZINSEN	1'642'907.25		1'600'200		2'208'548.91	
321	Zinsen auf kurzfristigen Schulden					78.75	
322	Zinsen auf langfristigen Schulden	639'802.20		530'200		820'570.41	
323	Zinsen an Sonderrechnungen	1'003'105.05		1'070'000		1'387'899.75	
33	ABSCHREIBUNGEN	17'655'475.79		14'984'500		30'695'702.84	
330	Abschreibungen auf Finanzverm.	1'140'192.85		1'370'000		1'661'596.95	
331	Verwaltungsverm., ord. Abschreib.	6'944'761.47		5'000'000		6'609'831.60	
332	Verwaltungsverm., zus. Abschreib.	6'647'000.00		5'500'000		19'681'591.25	
333	Bilanzfehlbetrag						
334	Abschreibungen aus Spezialfinanz.	2'923'521.47		3'114'500		2'742'683.04	
35	ENTSCHÄD. AN GEMEINWESEN	4'115'029.15		4'083'100		4'182'859.65	
351	Kanton	1'678'438.70		1'690'900		1'625'643.05	
352	Gemeinden	2'436'590.45		2'392'200		2'557'216.60	
36	EIGENE BEITRÄGE	25'304'689.58		24'386'400		24'897'776.44	
361	Kanton	11'591'830.97		11'147'600		10'682'239.67	
362	Gemeinden	7'600'367.91		7'003'300		7'418'866.50	
364	Gemischwirtsch. Unternehmungen	1'999'821.45		2'042'600		2'068'891.45	
365	Private Institutionen	3'861'841.35		3'899'900		4'464'621.35	
366	Private Haushalte	187'827.90		223'000		182'381.95	
367	Auslandhilfe	40'000.00		50'000		55'775.52	
369	Übrige Beiträge	23'000.00		20'000		25'000.00	
38	EINLAGEN SPEZIALFINANZ	386'347.22		154'700		17'546'584.05	
380	Einlagen in Spezialfinanzierungen	336'103.54		152'700		249'903.23	
385	Bildung von Vorfinanzierungen	50'243.68		2'000		1'090'884.32	
389	Ertragsüberschuss					16'205'796.50	
39	INTERNE VERRECHNUNGEN	11'750'629.38		11'941'700		11'718'570.85	
390	Interne Verrechnungen	2'309'042.03		2'732'100		2'538'026.55	
395	Verrechnete Soziallasten	8'391'563.60		8'485'000		8'162'668.50	
396	Verrechnete Sozialleistungen	1'050'023.75		724'600		1'017'875.80	

Konto	Laufende Rechnung Artengliederung LR	Rechnung 2011		Voranschlag 2011		Rechnung 2010	
		Aufwand	Ertrag	Aufwand	Ertrag	Aufwand	Ertrag
4	E R T R A G		131'873'224.16		130'004'500		160'867'376.03
40	STEUERERTRAG		75'893'891.35		78'262'000		90'381'538.50
400	Einkommens- u. Verm.steuern		41'997'266.95		39'800'000		38'550'233.55
401	Gewinn- und Kapitalsteuern		33'446'033.70		38'200'000		51'579'560.15
403	Vermögensgewinnsteuern		394'554.70		200'000		196'234.00
406	Übrige		56'036.00		62'000		55'510.80
41	REGALIEN UND KONZESSIONEN		120'324.70		109'300		103'476.70
410	Regalien und Konzessionen		120'324.70		109'300		103'476.70
42	VERMÖGENSERTRÄGE		7'402'366.12		4'674'800		4'739'595.34
420	Banken						
421	Guthaben		-97'538.35		60'000		-256'798.40
422	Anlagen des Finanzvermögens		844'646.77		900'000		920'664.47
423	Liegenschaftserträge Finanzverm.		960'720.65		882'900		927'702.10
424	Buchgew. auf Anlagen Finanzverm.		2'399'558.00				51'360.00
425	Darlehenszinsen Verw.vermögen		980'000.00		980'000		980'000.00
426	Beteiligungen Verw.vermögen		1'597'128.05		1'316'000		1'582'215.17
427	Liegenschaftsertr. Verw.vermögen		717'851.00		535'900		534'452.00
43	ENTGELTE		13'043'375.36		13'168'600		13'743'804.76
430	Ersatzabgaben		948'561.45		933'000		982'090.22
431	Gebühren für Amtshandlungen		590'131.42		569'200		614'259.75
433	Schulgelder		304'410.80		261'000		286'593.85
434	Benützungsgebühren, Dienstleist.		9'153'823.96		9'634'400		9'191'993.84
435	Verkäufe		55'769.50		72'100		37'004.70
436	Rückerstattungen		1'978'519.23		1'686'500		2'622'470.40
437	Bussen		1'890.00		4'000		1'290.00
439	Übrige Entgelte		10'269.00		8'400		8'102.00
45	RÜCKERSTATTUNGEN		5'866'733.95		5'788'500		5'973'972.75
450	Bund						
451	Kanton		989'907.85		995'000		990'737.00
452	Gemeinden		4'876'826.10		4'793'500		4'983'235.75
46	BEITRÄGE FÜR EIG. RECHNUNG		10'944'486.49		10'520'100		14'414'215.60
460	Bund		113'990.60		29'900		102'506.70
461	Kanton		9'304'576.74		9'030'400		9'237'518.18
462	Gemeinden		1'103'397.25		1'249'800		1'866'937.45
463	Eigene Anstalten		402'812.00		202'000		400'325.00
469	Übrige Beiträge		19'709.90		8'000		2'806'928.27
48	ENTNAHMEN AUS SPEZFINANZ.		6'851'416.81		5'539'500		19'792'201.53
480	Entnahmen aus Spezialfinanz.						
485	Auflösung von Vorfinanzierungen		6'690'448.48		5'539'500		19'792'201.53
489	Aufwandüberschuss		160'968.33				
49	INTERNE VERRECHNUNGEN		11'750'629.38		11'941'700		11'718'570.85
490	Interne Verrechnungen		2'309'042.03		2'732'100		2'538'026.55
495	Verrechnete Soziallasten		8'391'563.60		8'485'000		8'162'668.50
496	Verrechnete Sozialleistungen		1'050'023.75		724'600		1'017'875.80

Konto	Investitionsrechnung Artengliederung IR	Rechnung 2011		Voranschlag 2011		Rechnung 2010	
		Ausgaben	Einnahmen	Ausgaben	Einnahmen	Ausgaben	Einnahmen
	Total	23'517'222.82	23'517'222.82	40'800'000	7'230'000	27'040'349.70	27'040'349.70
	Netto Ausgaben				33'570'000		
5	AUSGABEN	23'517'222.82		40'800'000		27'040'349.70	
50	SACHGÜTER	15'552'781.87		30'700'000		22'463'091.95	
501	Tiefbauten	8'257'780.19		20'015'000		11'496'630.89	
503	Hochbauten	5'826'957.59		8'415'000		8'262'187.14	
506	Mobilien, Maschinen, Fahrzeuge	1'468'044.09		2'270'000		2'700'523.92	
509	Übrige Ausgaben					3'750.00	
56	EIGENE BEITRÄGE	7'964'440.95		13'830'000		4'577'257.75	
560	Bund	300'000.00					
561	Kanton	7'317'440.95		6'530'000		4'577'257.75	
564	Gemischtwirtsch.Unternehm.	347'000.00		7'300'000			
58	ÜBRIGE ZU AKTIVIERENDE AUSGABEN			-3'730'000			
589	Generelle Kürzung Investitionsbedarf			-3'730'000			
6	EINNAHMEN		23'517'222.82		7'230'000		27'040'349.70
60	ABGANG VON SACHGÜTERN		3'060'460.00		2'400'000		123'000.00
600	Landverkäufe		3'060'460.00		2'400'000		
606	Abgang von Sachgütern						123'000.00
61	NUTZUNGSABGABEN UND VORTEILSENTGELTE		1'621'319.75		4'320'000		1'206'873.00
610	Anschlussgebühren		624'824.25		600'000		580'488.70
611	Erschliessungsbeiträge		996'495.50		3'720'000		626'384.30
66	BEITRÄGE FÜR EIGENE RECHNUNG		141'967.00		510'000		233'520.00
660	Bund		30'000.00		150'000		
661	Kanton		111'967.00		360'000		183'000.00
669	Übrige						50'520.00
69	AKTIVIERUNGEN		18'693'476.07				25'476'956.70
690	Übertrag der Investitionsausgaben		18'693'476.07				25'476'956.70



Konto	Laufende Rechnung Funktionale Gliederung LR	Rechnung 2011		Voranschlag 2011		Rechnung 2010	
		Aufwand	Ertrag	Aufwand	Ertrag	Aufwand	Ertrag
	Total	131'873'224.16	131'873'224.16	129'234'000	130'004'500	160'867'376.03	160'867'376.03
	Netto Ertrag			770'500			
0	ALLGEMEINE VERWALTUNG	20'843'733.48	12'228'409.00	20'689'400	11'542'900	20'204'688.28	11'586'498.76
	Netto Aufwand		8'615'324.48		9'146'500		8'618'189.52
1	OEFFENTLICHE SICHERHEIT	8'145'505.66	3'259'088.87	8'401'100	3'262'000	8'041'300.37	3'336'048.87
	Netto Aufwand		4'886'416.79		5'139'100		4'705'251.50
2	BILDUNG	38'502'977.70	14'857'750.64	38'877'200	14'699'700	38'054'865.69	14'893'245.13
	Netto Aufwand		23'645'227.06		24'177'500		23'161'620.56
3	KULTUR UND FREIZEIT	10'640'086.52	1'600'412.18	10'273'500	1'130'000	10'449'733.57	1'689'589.48
	Netto Aufwand		9'039'674.34		9'143'500		8'760'144.09
4	GESUNDHEIT	1'923'713.45	184'990.75	2'135'700	236'700	2'121'007.53	208'798.50
	Netto Aufwand		1'738'722.70		1'899'000		1'912'209.03
5	SOZIALE WOHLFAHRT	14'262'890.88	605'000.00	13'004'600	590'000	13'975'164.21	1'789'521.90
	Netto Aufwand		13'657'890.88		12'414'600		12'185'642.31
6	VERKEHR	7'976'731.38	2'614'385.40	8'491'200	2'910'900	8'255'532.97	2'973'361.30
	Netto Aufwand		5'362'345.98		5'580'300		5'282'171.67
7	UMWELT UND RAUMORDNUNG	9'537'689.90	6'769'649.32	10'284'500	7'197'000	9'241'066.88	6'868'705.43
	Netto Aufwand		2'768'040.58		3'087'500		2'372'361.45
8	VOLKSWIRTSCHAFT	691'347.45	21'306.00	656'200	30'000	672'251.27	10'770.80
	Netto Aufwand		670'041.45		626'200		661'480.47
9	FINANZEN UND STEUERN	19'348'547.74	89'732'232.00	16'420'600	88'405'300	49'851'765.26	117'510'835.86
	Netto Ertrag	70'383'684.26		71'984'700		67'659'070.60	

Investitionsrechnung 2011

Zusammenzug

	Kredit	Beansprucht bis Ende 2010	Beitr./Subv. bis Ende 2010	Voranschlag 2011	Rechnung 2011 Ausgaben	Einnahmen	Beansprucht bis Ende 2011	Beitr./Subv. bis Ende 2011	Restkredit
0 ALLGEMEINE VERWALTUNG	3'500'000	1'128'150.72	0.00	930'000	984'389.49	0.00	2'112'540.21	0.00	1'387'459.79
1 ÖFFENTLICHE SICHERHEIT	200'000	0.00	0.00	200'000	0.00	0.00	0.00	0.00	200'000.00
2 BILDUNG	22'203'000	6'379'207.13	140'000.00	9'255'000	5'992'130.04	22'261.00	12'371'337.17	162'261.00	9'831'662.83
3 KULTUR UND FREIZEIT	25'488'323	7'249'719.20	0.00	9'685'000	2'153'427.20	0.00	9'403'146.40	0.00	16'085'176.60
6 VERKEHR	38'273'944	5'796'337.43	0.00	10'655'000	4'512'548.48	335'792.55	10'308'885.91	335'792.55	27'965'057.64
7 UMWELT UND RAUMORDNUNG	53'161'000	25'754'425.93	98'000.00	7'950'000	8'902'267.71	1'405'233.20	34'656'693.64	1'503'233.20	18'504'306.36
9 FINANZEN UND STEUERN	4'760'000	84'460.55	0.00	-5'105'000	972'459.90	3'060'460.00	1'056'920.45	3'060'460.00	3'703'079.55
T O T A L	147'586'267	46'392'300.96	238'000.00	33'570'000	23'517'222.82	4'823'746.75	69'909'523.78	5'061'746.75	77'676'742.77
TOTAL NETTOINVESTITIONEN					18'693'476.07				
HIEVON INVESTITIONEN AUS ALLG. MITTELN					16'881'999.97				
HIEVON INVESTITIONEN AUS SPEZIALFINANZIERUNGEN					1'811'476.10				

Laufende Rechnung

Konto	Laufende Rechnung Funktionale Gliederung LR	Rechnung 2011		Voranschlag 2011		Rechnung 2010	
		Aufwand	Ertrag	Aufwand	Ertrag	Aufwand	Ertrag
	Total	131'873'224.16	131'873'224.16	129'234'000	130'004'500	160'867'376.03	160'867'376.03
	Netto Ertrag			770'500			
0	ALLGEMEINE VERWALTUNG	20'843'733.48	12'228'409.00	20'689'400	11'542'900	20'204'688.28	11'586'498.76
	Netto Aufwand		8'615'324.48		9'146'500		8'618'189.52
011	Legislative	295'601.05		316'700	2'000	384'833.75	
	Netto Aufwand		295'601.05		314'700		384'833.75
011.300.01	Sitzungsgelder	64'855.00		70'000		77'647.00	
011.300.02	Sitzungsgelder Wahlbüro	34'394.50		40'000		33'525.00	
011.301.05	Besoldungsanteil Werkhof	3'454.00		1'800		1'711.00	
011.310.01	Büromat., Drucksachen, Inserate	16'991.00		30'000		19'492.45	
011.310.02	Stimmaterial	26'225.75		27'000		34'074.65	
011.310.03	Druck Voranschlag und Rechnung	25'585.85		32'000		30'778.55	
011.317.01	Ehrung Behördenmitglieder	400.00		200		1'000.00	
011.317.02	Pausenbewirtung	4'986.75		6'000		5'122.90	
011.317.03	Spesenentschädigungen	5'228.50		8'700		5'384.40	
011.318.01	Porti	67'448.70		50'000		40'203.10	
011.318.03	Drittaufträge	5'051.80		10'000		96'799.30	
011.365.01	Parteienförderung	23'408.00		23'400		23'408.00	
011.365.02	Beitrag Gleichstellungskommission	14'216.35		17'000		11'442.25	
011.390.01	Verrechnete Führen Werkhof	300.00		300		500.00	
011.395.00	Verrechnete Sozialleistungen	3'054.85		300		3'745.15	
011.436.01	Rückerstattungen Kursgelder				2'000		
012	Exekutive	1'233'963.14	30'731.00	1'127'400	15'000	1'151'558.20	28'000.00
	Netto Aufwand		1'203'232.14		1'112'400		1'123'558.20
012.301.00	Besoldungen	508'465.45		496'600		503'722.80	
012.310.01	Büromat., Drucksachen, Inserate	17'898.80		14'300		11'204.55	
012.317.01	Spesen, Repräsentationen	83'614.00		75'000		84'826.40	
012.317.02	Ehrenaussagen, Veranstaltungen	162'833.80		150'000		144'940.35	
012.319.01	Verbandsbeiträge, übriger Aufwand	43'125.69		44'900		43'794.48	
012.365.00	Dispositionskredit SR			220'000			
012.365.01	Kulturförderung	68'358.70				44'491.20	
012.365.02	Sportliche Anlässe	51'330.00				76'211.80	
012.365.03	Andere Beiträge	138'168.10				78'458.55	
012.365.05	Gebührenerlasse	58'662.70				44'686.10	
012.367.01	Partnerstadt Altenburg			10'000		15'775.52	
012.395.00	Verrechnete Sozialleistungen	101'505.90		116'600		103'446.45	
012.436.01	Rückerstattungen		15'000.00		15'000		15'000.00
012.496.00	Rückverg.EO,FAK,Versicherungen		15'731.00				13'000.00
020	Stadtkanzlei, Stabstellen	1'318'860.25	25'106.70	1'338'900	17'600	1'325'314.95	19'801.50
	Netto Aufwand		1'293'753.55		1'321'300		1'305'513.45
020.301.00	Besoldungen	1'019'040.05		1'021'600		1'018'215.65	
020.310.01	Büromat., Drucksachen, Inserate	31'671.50		38'000		31'645.50	
020.311.01	Mobiliar, Büromaschinen	3'272.05		3'000		1'949.20	
020.317.01	Spesenentschädigungen	547.25		2'000		543.60	
020.318.01	Drittaufträge, Stadtinfo, Internet	56'472.40		55'600		63'211.20	
020.319.01	Verbandsbeiträge, übriger Aufwand	350.00		100		50.00	
020.395.00	Verrechnete Sozialleistungen	207'507.00		218'600		209'699.80	
020.431.01	Gebühren		6'706.70		8'000		8'101.50
020.496.00	Rückverg.EO,FAK,Versicherungen		18'400.00		9'600		11'700.00
023	Finanzverwaltung	1'251'111.04	309'896.95	1'346'400	364'900	1'246'750.18	372'828.90
	Netto Aufwand		941'214.09		981'500		873'921.28
023.301.00	Besoldungen	852'150.40		851'300		831'643.60	
023.310.01	Büromaterial, Drucksachen	12'319.60		16'000		14'833.65	
023.311.01	Mobiliar, Büromaschinen			500		179.20	
023.317.01	Spesenentschädigungen	177.70		1'500		399.40	
023.318.01	Post- und Bankgebühren	86'332.49		135'000		105'893.23	



Konto	Laufende Rechnung Funktionale Gliederung LR	Rechnung 2011		Voranschlag 2011		Rechnung 2010	
		Aufwand	Ertrag	Aufwand	Ertrag	Aufwand	Ertrag
023.318.02	Betriebskosten	130'881.85		160'000		121'753.60	
023.319.01	Verbandsbeiträge, übriger Aufwand	586.50		1'500		744.80	
023.395.00	Verrechnete Sozialleistungen	168'662.50		180'600		171'302.70	
023.431.01	Gebühren		3'150.00		2'200		2'951.00
023.434.01	Verwaltungskosten-Anteile		31'700.00		31'700		31'700.00
023.436.01	Rückerstattungen		52'530.80		90'000		85'922.70
023.462.01	Anteil VK Anschlussmitglieder		132'166.15		150'000		163'494.20
023.490.01	Verr. Verwaltungs-/Personalkosten		79'000.00		79'000		75'000.00
023.496.00	Rückverg.EO,FAK,Versicherungen		11'350.00		12'000		13'761.00
024	Steuerverwaltung	1'465'989.45	336'712.15	1'454'800	336'400	1'463'210.95	337'795.45
	Netto Aufwand		1'129'277.30		1'118'400		1'125'415.50
024.301.00	Besoldungen	257'887.50		265'300		282'619.45	
024.310.01	Büromaterial, Drucksachen	12'292.70		18'000		19'358.45	
024.317.01	Spesenentschädigungen	1'550.30		1'700		1'144.40	
024.318.01	Frankaturen, Porti	18'509.50		25'000		22'853.65	
024.319.01	Verbandsbeiträge, übriger Aufwand	200.00		300		207.50	
024.351.01	Beitrag an Steueramt Kt. Solothurn	1'135'811.70		1'100'000		1'086'578.30	
024.395.00	Verrechnete Sozialleistungen	39'737.75		44'500		50'449.20	
024.431.01	Mahn- und andere Gebühren		34'590.75		35'000		35'917.85
024.452.01	Beiträge Kirchgemeinden		277'000.00		277'000		277'000.00
024.452.02	Beitrag Kanton für Registerführung		22'721.40		22'000		22'477.60
024.496.00	Rückverg.EO,FAK,Versicherungen		2'400.00		2'400		2'400.00
025	Informatik	964'447.02	484'846.30	1'243'200	468'600	872'660.85	229'635.06
	Netto Aufwand		479'600.72		774'600		643'025.79
025.301.00	Besoldungen	487'029.75		496'500		482'326.75	
025.309.01	Aus- und Weiterbildung			18'000		3'240.00	
025.310.01	Verbrauchsmaterial, Drucksachen	5'100.18		9'000		10'971.66	
025.311.01	EDV-Zubehör	2'851.51		6'000		756.30	
025.311.02	Geräte, Informatikmittel	74'872.15		108'800		32'415.99	
025.315.01	Wartungskosten Informatik	258'749.78		338'100		236'093.00	
025.317.01	Spesenentschädigungen	1'173.15		2'000		860.60	
025.318.01	Kommunikationsaufwendungen	4'587.65		34'600			
025.318.02	Dienstleistungen Dritter	46'393.50		135'300		23'041.85	
025.395.00	Verrechnete Sozialleistungen	83'689.35		94'900		82'954.70	
025.434.01	EDV-Dienstleistungen für Dritte		453'595.15		438'000		194'314.11
025.490.01	Verrechnete EDV-Leistungen		21'051.15		19'600		19'608.95
025.496.00	Rückverg.EO,FAK,Versicherungen		10'200.00		11'000		15'712.00
026	Bauverwaltung	2'008'033.34	558'067.15	2'042'800	512'200	2'019'539.76	556'790.45
	Netto Aufwand		1'449'966.19		1'530'600		1'462'749.31
026.300.01	Sitzungsgelder	11'480.00		18'000		12'735.00	
026.301.00	Besoldungen	1'536'280.30		1'528'800		1'485'493.60	
026.310.01	Büromat., Drucksachen, Inserate	84'624.09		85'500		91'297.31	
026.311.01	Möbiliar, Büromaschinen, Geräte	6'634.15		7'500		4'893.40	
026.317.01	Spesenentschädigungen	6'418.00		11'000		5'270.20	
026.318.01	Dienstleistungen und Honorare	31'673.50		49'000		94'388.05	
026.319.01	Verbandsbeiträge, übriger Aufwand	4'319.35		3'300		2'827.40	
026.395.00	Verrechnete Sozialleistungen	326'603.95		339'700		322'634.80	
026.431.01	Bauordnungsgebühren		209'711.10		160'000		186'779.25
026.435.01	Materialverkäufe		6'081.30		10'000		8'687.65
026.490.02	Verr. Verw.kosten zL 711.390.02		320'000.00		320'000		320'000.00
026.496.00	Rückverg.EO,FAK,Versicherungen		22'274.75		22'200		41'323.55



Konto	Laufende Rechnung Funktionale Gliederung LR	Rechnung 2011		Voranschlag 2011		Rechnung 2010	
		Aufwand	Ertrag	Aufwand	Ertrag	Aufwand	Ertrag
028	Allgemeine Personalkosten	10'325'669.15	9'539'210.70	9'652'200	9'282'400	9'825'851.35	9'293'288.00
	Netto Aufwand		786'458.45		369'800		532'563.35
028.301.00	Besoldungen Allg. und Sozialstellen	80'608.15		63'400		137'405.50	
028.303.01	Sozialversicherungsbeiträge	3'256'062.30		3'248'600		3'138'666.25	
028.304.01	Beiträge Städt. Pensionskasse	1'725'186.50		1'651'000		1'623'084.05	
028.304.02	Eink.-Erh.-Beiträge Städt. PK	382'924.10		373'600		423'392.70	
028.304.03	Beiträge Sparkasse	1'410.00		1'500		1'410.00	
028.304.04	Zins an vers.tech. Defizit PK	316'385.05					
028.304.05	Staatliche Pensionskasse	2'659'817.70		2'695'300		2'603'471.90	
028.305.01	Unfallvers. Personal u. Lehrer	362'771.00		360'400		369'251.60	
028.305.02	Unfallvers. nebenamtl. Funkt.	3'392.00		3'500		3'392.00	
028.305.03	Kollektiv-Krankentaggeldvers.	158'184.20		151'100		181'708.40	
028.309.01	Aus- und Weiterbildung, Allgemein	77'235.00		132'000		71'671.05	
028.309.02	Dienstalters-/Austrittsgeschenke	24'921.80		45'000		18'314.70	
028.309.03	Personalfest	24'780.00		25'000		7'180.00	
028.309.04	Verschiedene Personalkosten	75'655.60		73'800		41'181.60	
028.310.01	Inserate	84'987.70		50'000		162'836.50	
028.310.02	Personalzeitung	10'718.90		14'000		11'266.90	
028.318.01	Personalrekrutierung	19'953.00		30'000			
028.395.00	Verrechnete Sozialleistungen	10'652.40		9'400		13'742.40	
028.396.01	Verrechnete Sozialversicherungen	1'050'023.75		724'600		1'017'875.80	
028.436.01	Rückerstattungen		71'340.00		67'800		44'200.00
028.436.02	FAK (Rückvergüt. Kinderzulagen)		667'290.65		455'900		669'794.35
028.436.03	Unfalltaggelder		225'223.25		83'500		163'841.80
028.436.04	Krankentaggelder		101'005.40		147'700		140'420.50
028.436.05	Erwerbsausfallentschädigung EO		56'504.45		37'500		43'819.15
028.460.01	Bundesbeitrag, CO2-Rückvergütung		26'283.35				51'091.70
028.495.01	Verrechnete Sozialleistungen		8'391'563.60		8'485'000		8'162'668.50
028.496.00	Rückverg.EO,FAK,Versicherungen				5'000		17'452.00
029	Allgemeine Verwaltungskosten	726'013.05	649'570.95	821'500	431'000	762'602.10	634'878.90
	Netto Aufwand		76'442.10		390'500		127'723.20
029.301.00	Besoldungen	263'353.55		240'400		274'669.65	
029.309.01	Aus- und Weiterbildung Lernende	45'195.80		62'500		48'445.70	
029.309.02	Weiterbildung SIBE	1'842.00		4'000		2'942.00	
029.310.01	Büromat., Drucksachen, Inserate	4'615.40		40'000		19'419.80	
029.311.01	Büromaschinen, Geräte			500		440.05	
029.312.01	Heizung und Energie			500			
029.313.01	Verbrauchsmaterial SIBE	2'184.65					
029.314.01	Baulicher Unterhalt	63.80		5'000			
029.315.01	Unterhalt Mobilien und Maschinen	1'044.10		4'000		3'406.25	
029.316.01	Miete	1'200.00		1'200			
029.317.01	Spesenentschädigungen Lernende	7'931.05		10'500		7'622.60	
029.317.02	Spesenentschädigung SIBE	130.00		1'500		497.90	
029.318.01	Maschinen- und Barfrankaturen	152'606.40		160'000		150'035.35	
029.318.02	Gutachten,Rechtskosten,Gebühren	14'874.80		30'000		35'456.60	
029.318.03	Sachvers., Telefongeb., Internet	196'650.20		234'100		186'830.95	
029.318.04	Projekte, Dienstleistungen an Dritte			1'000		750.50	
029.319.01	Verbandsbeiträge, übriger Aufwand	2'359.90		4'100		3'176.00	
029.352.01	Gemeindebeitr. an Reg. Organisat.					7'482.15	
029.395.00	Verrechnete Sozialleistungen	31'961.40		22'200		21'426.60	
029.436.01	Allg. Rückerstattungen		6'791.65				10'429.15
029.463.01	VK-Ant. EV-, Gas-, Wasserversorg.		357'812.00		152'000		355'325.00
029.490.01	Verr. Verwaltungskosten zL 201/228		279'000.00		279'000		264'700.00
029.496.00	Rückverg.EO,FAK,Versicherungen		5'967.30				4'424.75
030	Leistungen an Pensionierte	394'499.60		387'400		307'113.20	
	Netto Aufwand		394'499.60		387'400		307'113.20
030.307.00	Zulagen an Alt-Pensionierte	6'951.15		8'100		9'642.30	
030.307.01	Refin. Überbr.renten Verwaltung	55'358.40		58'200		56'323.50	
030.307.02	Refin. Überbr.renten Lehrkräfte	332'190.05		321'100		241'147.40	



Konto	Laufende Rechnung Funktionale Gliederung LR	Rechnung 2011		Voranschlag 2011		Rechnung 2010	
		Aufwand	Ertrag	Aufwand	Ertrag	Aufwand	Ertrag
090	Stadthaus mit Wohngebäude	859'546.39	294'267.10	958'100	112'800	845'252.99	113'480.50
	Netto Aufwand		565'279.29		845'300		731'772.49
090.301.00	Besoldungen	290'928.55		319'900		300'121.10	
090.301.05	Besoldungsanteil Werkhof	18'451.00		20'200		18'504.00	
090.306.01	Dienstkleider			200			
090.311.01	Mobiliar, Büromaschinen, Geräte	83'709.40		69'100		54'305.10	
090.312.01	Heizung und Energie	151'850.55		200'000		129'571.50	
090.313.01	Reinigungs- und Verbrauchsmaterial	31'588.20		38'500		32'623.25	
090.314.01	Unterhalt Gebäude, Anlagen	181'066.49		193'500		210'884.04	
090.314.02	Fensterreinigung Stadthaus	9'720.00		10'000			
090.315.01	Unterhalt Mobilien und Maschinen	5'650.20		11'000		6'042.20	
090.315.02	Wäschekosten	7'282.95		8'000		7'201.55	
090.317.01	Spesenentschädigungen			1'500			
090.318.01	Sachversicherungen	21'714.20		22'500		21'727.80	
090.390.01	Verrechnete Führen Werkhof	1'200.00		1'500		3'500.00	
090.395.00	Verrechnete Sozialleistungen	56'384.85		62'200		60'772.45	
090.427.01	Mietzinse		294'107.00		112'800		113'300.20
090.436.01	Rückerstattungen		160.10				180.30

Konto	Laufende Rechnung Funktionale Gliederung LR	Rechnung 2011		Voranschlag 2011		Rechnung 2010	
		Aufwand	Ertrag	Aufwand	Ertrag	Aufwand	Ertrag
1	OEFFENTLICHE SICHERHEIT	8'145'505.66	3'259'088.87	8'401'100	3'262'000	8'041'300.37	3'336'048.87
	Netto Aufwand		4'886'416.79		5'139'100		4'705'251.50
101	Kontrollamt, Sektionschef	506'599.29	113'261.27	519'400	128'900	528'600.07	155'822.65
	Netto Aufwand		393'338.02		390'500		372'777.42
101.300.01	Sitzungsgelder	324.00		1'000		683.00	
101.301.00	Besoldungen	415'140.70		416'500		421'433.35	
101.310.01	Büromat., Drucksachen, Inserate	11'172.54		16'500		9'493.97	
101.311.01	Büromobiliar, Geräte			2'000		3'244.15	
101.317.01	Spesenentschädigungen	1'271.85		1'500		1'594.75	
101.318.01	Projekt Registerharm., Volkszählung	900.00				5'054.20	
101.319.01	Verbandsbeiträge, übriger Aufwand	95.00		1'000		170.00	
101.395.00	Verrechnete Sozialleistungen	77'695.20		80'900		86'926.65	
101.431.01	Gebühren Einwohnerkontrolle		67'077.57		85'000		109'015.15
101.434.01	EDV-Dienstleistungen für Dritte		470.00		500		800.50
101.451.01	Rückerstatt. Kt. Geh. Sektionschef		42'122.85		40'000		42'152.00
101.496.00	Rückverg.EO,FAK,Versicherungen		3'590.85		3'400		3'855.00
103	Katasteramt (inkl. CAD/GIS)	293'855.88	77'879.00	340'600	95'700	278'341.81	78'674.85
	Netto Aufwand		215'976.88		244'900		199'666.96
103.301.00	Besoldungen	178'539.40		175'900		175'241.10	
103.310.01	Zeichnungsmaterial, Filme, Dia	524.50		1'900		164.65	
103.311.01	Geräte, Apparate	34'784.70		36'500		8'083.31	
103.313.01	Unterhaltungsmaterial CAD/GIS	2'331.95		5'000		760.15	
103.313.02	Dienstleistungen, Datenmodelle			10'000			
103.315.01	Wartungsverträge CAD/GIS	26'533.53		33'000		28'707.45	
103.315.02	Wartung Heliomaschine	1'231.20		1'500		1'226.80	
103.317.01	Spesenentschädigungen	342.60		1'500		414.60	
103.318.01	Vermarktungs-/Vermessungskosten	14'223.15		30'000		27'628.15	
103.318.02	Planvervielfältigungen	126.40		2'000		70.65	
103.318.03	Kosten Datenbezüge	100.00		2'000		1'323.95	
103.390.01	Verrechnete EDV-Leistungen	2'984.50		2'600		1'610.80	
103.395.00	Verrechnete Sozialleistungen	32'133.95		38'700		33'110.20	
103.435.01	Materialverkäufe/Plangrundlagen		3'719.00		3'500		3'994.85
103.436.01	Rückvergütungen Dritter		16'960.00		35'000		17'480.00
103.490.01	Verr. Kosten zL 711.390.03		50'000.00		50'000		50'000.00
103.496.00	Rückverg.EO,FAK,Versicherungen		7'200.00		7'200		7'200.00
104	Markt	119'200.75	67'900.30	139'300	41'000	127'038.95	39'788.00
	Netto Aufwand		51'300.45		98'300		87'250.95
104.301.05	Besoldungsanteil Werkhof	4'654.00		13'500		10'444.00	
104.310.01	Büromat., Drucksachen, Inserate	20'045.90		25'000		25'245.15	
104.312.01	Energie	465.35		1'200		1'228.60	
104.313.01	Signierung Marktplätze			500			
104.314.01	Marktreinigung	4'000.00		4'500		3'672.00	
104.315.01	Unterhalt Marktmobiliar	5'998.20		6'000		5'953.25	
104.317.01	Spesenentschädigungen	120.00		200			
104.318.01	Auf- und Abrüsten Marktstände	25'295.80		25'000		21'144.45	
104.319.01	übriger Aufwand			200			
104.390.01	Verrechnete Führen Werkhof	1'800.00		2'000		2'000.00	
104.390.02	Verr. Mietzins zG 940.490.01	3'500.00		3'500		3'500.00	
104.390.03	Verr. Personalk. zG 110.490.03	52'351.50		54'600		51'433.50	
104.395.00	Verrechnete Sozialleistungen	970.00		3'100		2'418.00	
104.410.01	Marktgebühren		67'900.30		41'000		39'788.00
105	Inventuramt	164'129.70	53'677.50	142'100	57'400	137'602.22	55'910.00
	Netto Aufwand		110'452.20		84'700		81'692.22
105.301.00	Besoldungen	135'809.30		113'200		112'021.50	
105.310.01	Büromaterial, Drucksachen	1'190.50		1'000		778.02	
105.311.01	Mobiliar, Büromaschinen			1'000			



Konto	Laufende Rechnung Funktionale Gliederung LR	Rechnung 2011		Voranschlag 2011		Rechnung 2010	
		Aufwand	Ertrag	Aufwand	Ertrag	Aufwand	Ertrag
105.317.01	Spesenentschädigungen			1'000		11.80	
105.395.00	Verrechnete Sozialleistungen	27'129.90		25'900		24'790.90	
105.431.01	Gebühren		53'177.50		55'000		53'160.00
105.496.00	Rückverg.EO,FAK,Versicherungen		500.00		2'400		2'750.00
110	Stadtpolizei	5'163'128.84	1'703'997.15	5'233'700	1'731'300	5'152'296.39	1'719'672.40
	Netto Aufwand		3'459'131.69		3'502'400		3'432'623.99
110.300.01	Sitzungsgelder	1'546.00		2'000		2'982.00	
110.301.00	Besoldungen	3'592'354.70		3'632'900		3'286'255.15	
110.306.01	Dienstkleider, pers. Ausrüstung	74'984.20		78'000		67'341.51	
110.306.02	Neuausrüstung	12'313.60		25'300		57'091.68	
110.309.01	Aus- und Weiterbildung	33'341.90		49'800		49'140.95	
110.309.02	Grundausbildung Polizeischule	79'229.00		81'400		359'370.00	
110.310.01	Büromat., Drucksachen, Inserate	48'212.50		51'000		50'239.86	
110.311.01	Möbiliar, Maschinen, Korpsmaterial	99'358.20		103'300		67'925.15	
110.311.02	Fahrzeuge					40'000.00	
110.313.01	Verbrauchsmaterial, Munition	13'183.09		14'500		6'543.20	
110.313.02	Treibstoff	11'661.35		12'000		7'833.55	
110.315.01	Unterhalt Funkanlage, Fz, Geräte	57'370.70		55'700		55'670.55	
110.315.02	IT-Anbindung Polizei Kanton SO	50'000.00		50'000			
110.316.01	Fahrzeug-Leasing	32'247.30		33'000		32'138.40	
110.316.03	Überwachung Unterführungen	19'631.90		19'800		19'945.10	
110.317.01	Spesenentschädigungen	44'391.85		45'600		51'337.80	
110.318.01	Vers., Telefon, Fz-Steuer, Alarmanl.	37'301.45		40'100		30'158.40	
110.318.02	Dienstleistungen Dritte	113'358.75		123'500		176'541.95	
110.318.03	Öffentlichkeitsarbeit	25'512.75		25'800		23'458.64	
110.318.04	Dritteleistungen Kilbi	20'282.95		18'500		17'685.95	
110.318.05	Sicherheitspatrouille	73'593.25		80'000		56'267.90	
110.318.06	Verkehrs-u.Sicherheitsdienst					77'037.10	
110.319.01	Verbandsbeiträge, übriger Aufwand	3'220.00		4'300		3'362.50	
110.390.01	Verr. Raumkosten zG 942.490.01	18'637.40		18'300		18'659.35	
110.395.00	Verrechnete Sozialleistungen	701'396.00		668'900		595'309.70	
110.410.01	Taxikonzessionen		21'700.00		21'000		21'400.00
110.410.02	Plakatgebühren		29'924.70		46'300		41'488.70
110.431.01	Polizeigebühren		128'825.65		110'000		103'680.50
110.431.03	Schaustellungen		4'000.00		5'000		8'300.00
110.431.04	Kilbibuden		59'261.55		82'600		82'057.40
110.436.01	Rückerstattungen				2'000		2'840.25
110.437.01	Polizeibussen		1'890.00		4'000		1'290.00
110.451.01	Dienstleistungen für MFK SO		3'400.00		10'000		4'200.00
110.451.02	Beitr. Kant. an Polizeiverkehrsd.		944'385.00		945'000		944'385.00
110.490.02	Verr. Personalk. zL 621.390.02		382'405.00		376'800		377'145.00
110.490.03	Verr. Personalk. zL 104.390.03		52'351.50		54'600		51'433.50
110.496.00	Rückverg.EO,FAK,Versicherungen		75'853.75		74'000		81'452.05
120	Friedensrichter	16'670.90		17'500		16'304.95	
	Netto Aufwand		16'670.90		17'500		16'304.95
120.300.01	Honorare	15'000.00		15'400		15'000.00	
120.310.01	Büromaterial, Drucksachen	484.40		500		20.00	
120.317.01	Spesenentschädigungen			200		117.00	
120.395.00	Verrechnete Sozialleistungen	1'186.50		1'400		1'167.95	
141	Feuerwehr	1'527'506.80	1'094'316.50	1'603'100	1'138'200	1'487'753.33	1'196'659.47
	Netto Aufwand		433'190.30		464'900		291'093.86
141.300.01	Sitzungsgelder	1'296.00		2'500		3'778.00	
141.301.00	Besoldungen	355'073.40		356'800		351'866.00	
141.301.06	Übungssold	171'338.00		145'000		151'531.25	
141.301.07	Einsatzsold	169'366.15		150'000		166'122.65	
141.306.01	Uniformen	28'303.10		35'400		36'624.65	
141.309.01	Ausbild.-kurse, ärztl. Untersuchung	23'034.45		38'400		28'783.50	
141.310.01	Büromaterial, Drucksachen	14'787.50		16'800		14'014.59	
141.311.01	Möbiliar, Geräte, Korpsmaterial	100'720.27		128'200		63'378.75	



Konto	Laufende Rechnung Funktionale Gliederung LR	Rechnung 2011		Voranschlag 2011		Rechnung 2010	
		Aufwand	Ertrag	Aufwand	Ertrag	Aufwand	Ertrag
141.312.01	Heizung und Energie	40'327.85		45'000		39'983.65	
141.313.01	Verbrauchsmaterial	13'723.20		19'000		12'467.75	
141.313.02	Gebühren Abfallbeseitigung	2'191.75		2'500			
141.313.03	Treib- und Schmierstoffe	10'675.55		14'000		10'670.90	
141.314.01	Baulicher Unterhalt	39'659.85		47'000		41'108.40	
141.314.02	Unterhalt Anlagen	7'341.95		22'800		2'813.25	
141.315.01	Unterhalt Korpsm., Mob., Geräte, Fz	111'115.00		121'400		88'765.84	
141.317.01	Spesenentschädigungen	22'292.05		26'000		24'388.85	
141.317.02	Ehrungen	9'430.95		9'400		6'498.90	
141.318.01	Porti	17.85		1'800			
141.318.02	Vers., Telefon, Fz-Steuer, Alarmz.	84'637.10		80'300		84'563.20	
141.318.03	Öffentlichkeitsarbeiten	7'279.15		7'000		9'319.60	
141.319.01	Erwerbsausfallentschädigungen	17'780.05		21'000		18'266.00	
141.319.02	Verbandsbeiträge	5'193.60		5'500		5'134.60	
141.330.01	Abschreibung Feuerwehrpflichters.	37'130.00		20'000		25'643.10	
141.334.01	Abschreibungen	111'932.20		128'500		121'665.40	
141.361.01	Bezugsprovision Quellensteuern	10'242.90		6'000		10'722.80	
141.390.01	Verr. Verzinsung zG 940.490.02	47'895.48		64'400		83'695.20	
141.390.02	Verrechneter Kostenanteil EDV	18'066.65		17'000		17'998.15	
141.390.03	Verr. Verw.- und Raumkosten	2'208.00		2'200		2'208.00	
141.395.00	Verrechnete Sozialleistungen	64'446.80		69'200		65'740.35	
141.430.01	Feuerwehrpflichtersatz		920'061.45		933'000		971'590.22
141.434.01	Dienstleist. f. Dritte, Hilfeleistungen		77'308.40		90'000		107'875.10
141.436.01	Rückerstattungen		11'690.00		13'000		20'027.25
141.461.01	Subventionen SGV		70'367.60		94'500		88'371.90
141.485.01	Entnahme aus Fonds		125.00		500		125.00
141.496.00	Rückverg.EO,FAK,Versicherungen		14'764.05		7'200		8'670.00
150	Militär	40'272.90	11'210.55	56'500	3'000	-1'875.20	14'988.50
	Netto Aufwand		29'062.35		53'500		
	Netto Ertrag					16'863.70	
150.301.00	Besoldungen	11'236.70		14'300		12'728.70	
150.306.01	Dienstkleider					184.15	
150.310.01	Büromat., Drucksachen, Inserate	381.95		1'000			
150.311.01	Einrichtungen, Mobiliar, Geräte	1'000.00		1'000		12.90	
150.312.01	Heizung und Energie	8'538.15		18'000		9'437.20	
150.313.01	Bau- und Unterhaltsmaterial	2'467.40		2'000		3'721.30	
150.314.01	Baulicher Unterhalt	6'048.00		5'600		-33'770.85	
150.315.01	Unterhalt Mobiliar, Geräte, Reinig.	2'262.20		4'000		1'333.35	
150.316.01	Entschäd. für Einquartierungen	1'340.50		1'000		760.50	
150.316.02	Miete	400.00		400			
150.317.01	militärische Entlassungsfeier	2'974.00		5'000		35.80	
150.318.01	Sachversicherungen, Telefongeb.	1'907.10		2'000		1'906.90	
150.395.00	Verrechnete Sozialleistungen	1'716.90		2'200		1'774.85	
150.434.01	Einquartierungen von Privaten		10'234.50		3'000		13'741.35
150.496.00	Rückverg.EO,FAK,Versicherungen		976.05				1'247.15
151	Schiessanlage	17'932.90		18'000		17'180.00	
	Netto Aufwand		17'932.90		18'000		17'180.00
151.352.01	Beitrag für oblig. Schiesswesen	17'932.90		18'000		17'180.00	
160	Zivilschutz	276'801.70	82'798.60	286'900	12'500	273'773.20	19'060.00
	Netto Aufwand		194'003.10		274'400		254'713.20
160.300.01	Sitzungsgelder	324.00		1'000		683.00	
160.310.01	Büromaterial, Drucksachen	53.10				2'504.55	
160.311.01	Mobiliar, Büromaschinen, Geräte			1'000			
160.312.01	Heizung und Energie	8'598.55		8'000		11'055.80	
160.313.01	Bau-, Unterhalts-, Verbrauchsmat.	861.10		2'000		168.00	
160.313.02	Treib- und Schmierstoffe			3'000			
160.314.01	Unterhalt Gebäude, Einrichtungen	24'168.60		32'400		50'383.15	
160.315.01	Unterhalt Korpsm., Mob., Geräte, Fz	319.45		2'000		603.30	
160.317.01	Spesen, Öffentlichkeitsarbeit	20.00		500		2.40	



Konto	Laufende Rechnung Funktionale Gliederung LR	Rechnung 2011		Voranschlag 2011		Rechnung 2010	
		Aufwand	Ertrag	Aufwand	Ertrag	Aufwand	Ertrag
160.318.01	Sachvers., Telefon, Alarmeinricht.	7'635.15		10'000		7'953.05	
160.352.01	Gemeindebeitr. an Reg. Organisat.	206'321.75		227'000		189'919.95	
160.380.01	Einlage in Spezialfinanzierung	28'500.00				10'500.00	
160.430.01	Ersatzbeiträge für Schutzräume		28'500.00				10'500.00
160.436.01	Rückerstattungen		11'665.35		12'500		8'560.00
160.460.01	Bundesbeiträge		42'633.25				
161	AZ Gheid		54'048.00	19'000	54'000	12'912.00	55'473.00
	Netto Ertrag	54'048.00		35'000		42'561.00	
161.314.01	Unterhalt Gebäude, Einrichtungen			15'000		12'912.00	
161.390.01	Verrechnete Raumkosten			4'000			
161.427.01	Mietzinse		54'048.00		54'000		54'048.00
161.434.01	Benützungsgebühren						1'425.00
163	Gemeinde-Führungsstab	19'406.00		25'000		11'372.65	
	Netto Aufwand		19'406.00		25'000		11'372.65
163.314.01	Unterhalt Ausbau Anlage			1'000			
163.352.01	Gemeindebeitr. an Reg. Organisat.	19'406.00		24'000		11'372.65	



Konto	Laufende Rechnung Funktionale Gliederung LR	Rechnung 2011		Voranschlag 2011		Rechnung 2010	
		Aufwand	Ertrag	Aufwand	Ertrag	Aufwand	Ertrag
2	BILDUNG	38'502'977.70	14'857'750.64	38'877'200	14'699'700	38'054'865.69	14'893'245.13
	Netto Aufwand		23'645'227.06		24'177'500		23'161'620.56
200	Kindergarten	2'051'207.58	282'552.80	2'051'800	264'400	1'969'348.10	285'359.25
	Netto Aufwand		1'768'654.78		1'787'400		1'683'988.85
200.302.00	Besoldungen	1'669'413.10		1'655'300		1'573'379.70	
200.309.01	Weiterbildung	305.10		2'500		1'990.25	
200.310.01	Spiel- und Unterrichtsmaterial	31'952.17		35'000		30'896.40	
200.311.01	Unterrichtsgeräte	6'286.86		7'200		7'277.80	
200.317.01	Beiträge an Veranstaltungen	6'201.75		12'000		5'922.00	
200.318.01	Schülertransporte	7'815.75		12'000		7'365.15	
200.365.01	Beiträge			100			
200.395.00	Verrechnete Sozialleistungen	329'232.85		327'700		342'516.80	
200.461.01	Kantonsbeitrag an Besoldungen		214'474.85		226'400		211'822.65
200.461.02	Kantonsbeitrag an Schülertransport		748.90				
200.496.00	Rückverg.EO,FAK,Versicherungen		67'329.05		38'000		73'536.60
201	Sprachheilklassen	1'460'370.80	1'460'370.80	1'521'600	1'521'600	1'604'768.10	1'604'768.10
201.302.00	Besoldungen	695'795.25		768'800		792'938.30	
201.309.01	Weiterbildung	733.10		6'500		1'192.00	
201.310.01	Inserate			200			
201.310.02	Spiel- und Unterrichtsmaterial	6'634.40		4'500		10'631.40	
201.310.03	Nutzung ICT					10'200.00	
201.311.01	Schulmobiliar, Unterrichtsgeräte	3'911.80		5'000		2'824.40	
201.312.01	Heizung und Energie	20'641.60		21'400		21'637.50	
201.313.01	Lebensmittel	17'716.00		27'900		23'793.25	
201.313.02	Gebühren Abfallbeseitigung	527.50		1'000		503.60	
201.313.03	Reinigungs- und Verbrauchsmaterial	3'301.50		3'200		2'789.20	
201.314.01	Unterhalt Gebäude	2'809.60		8'800		21'433.90	
201.315.01	Unterhalt Mobiliar	343.30		1'100		809.55	
201.315.02	Wäschekosten	983.20		700		669.15	
201.315.03	Turn- und Schwimmmaterial	362.80		400		249.45	
201.316.01	Miete externe Schullokale	158'058.05		137'000		136'830.70	
201.317.01	Spesenentschädigungen	232.00		4'000		3'193.80	
201.317.02	Beiträge an Veranstaltungen	2'184.20		2'500		2'297.40	
201.318.01	Sachversicherungen	2'092.45		2'300		2'154.75	
201.318.02	Telefongebühren	1'469.10		1'800		1'446.50	
201.318.03	Schülertransporte	308'003.60		264'000		324'688.00	
201.318.05	Dritteleistungen	18'093.00		19'200		12'921.00	
201.390.02	Verr. Verwaltungskost. zG 023/219	72'500.00		72'500		69'900.00	
201.395.00	Verrechnete Sozialleistungen	143'978.35		168'800		161'664.25	
201.436.01	Rückerstattung Mittagstisch		15'150.00		6'200		9'497.12
201.452.01	Schulgelder von Gemeinden		734'000.00		840'000		836'000.00
201.461.01	Kantonsbeitrag		656'945.60		667'200		751'470.98
201.461.02	Kantonsbeitrag SHKL (Abgrenzung)		46'975.20				
201.496.00	Rückverg.EO,FAK,Versicherungen		7'300.00		8'200		7'800.00
210	Primarschule	8'974'606.49	1'110'288.15	8'800'000	1'100'000	7'535'074.21	930'122.85
	Netto Aufwand		7'864'318.34		7'700'000		6'604'951.36
210.302.00	Besoldungen	7'149'713.70		6'870'400		5'745'842.80	
210.309.01	Weiterbildung	29'510.01		57'400		35'627.45	
210.310.01	Schulmaterial, Lehrmittel	221'388.43		231'700		236'070.03	
210.311.01	Unterrichtsgeräte	21'053.25		26'600		17'505.83	
210.317.01	Beiträge an Veranstaltungen	131'928.30		165'300		152'715.95	
210.318.01	Schülertransporte	17'757.00		18'000		12'633.90	
210.319.01	Organisationsbeitrag Schulleitung	5'777.60		8'000		7'944.60	
210.352.01	Schulgelder an andere Gemeinden					350.00	
210.361.01	Schulgelder an Kanton					239'700.00	
210.395.00	Verrechnete Sozialleistungen	1'397'478.20		1'422'600		1'086'683.65	
210.452.01	Schulgelder von and. Gemeinden		500.00		14'000		28'413.00
210.460.01	Bundesbeiträge an Lager		11'025.00				



Konto	Laufende Rechnung Funktionale Gliederung LR	Rechnung 2011		Voranschlag 2011		Rechnung 2010	
		Aufwand	Ertrag	Aufwand	Ertrag	Aufwand	Ertrag
210.461.01	Kantonsbeitrag an Besoldungen		976'557.20		1'006'700		802'057.65
210.496.00	Rückverg.EO,FAK,Versicherungen		122'205.95		79'300		99'652.20
211	Oberschule Netto Aufwand					1'227'002.70	192'259.65 1'034'743.05
211.302.00	Besoldungen					954'559.00	
211.309.01	Weiterbildung					3'792.65	
211.310.01	Schulmaterial, Lehrmittel					29'776.54	
211.311.01	Unterrichtsgeräte					11'445.51	
211.317.01	Beiträge an Veranstaltungen					29'121.95	
211.319.01	Organisationsbeitrag Schulleitung					2'000.00	
211.395.00	Verrechnete Sozialleistungen					196'307.05	
211.452.01	Schulgelder von and. Gemeinden						38'070.00
211.461.01	Kantonsbeitrag an Besoldungen						141'482.40
211.496.00	Rückverg.EO,FAK,Versicherungen						12'707.25
212	Sekundarschule inkl. 10. Schuljahr Netto Aufwand	7'138'582.72	1'297'372.90	7'682'100	1'477'700	1'951'992.29	551'651.60 1'400'340.69
212.302.00	Besoldungen	4'495'059.90		4'852'100		1'456'511.05	
212.309.01	Weiterbildung	20'094.25		49'000		4'479.90	
212.309.02	Weiterbildung Hauswirtschaft	1'291.40		500			
212.310.01	Schulmaterial, Lehrmittel	195'075.31		201'200		65'651.89	
212.310.02	Schulmaterial, Lehrmittel Hauswirt.	14'971.35		16'000			
212.311.01	Unterrichtsgeräte	30'156.86		30'800		12'885.75	
212.311.02	Unterrichtsgeräte Hauswirtschaft	9'314.75		10'200			
212.313.01	Lebensmittel Hauswirtschaft	43'854.35		62'300			
212.315.01	Unterhalt Mobiliar, Geräte Hausw.	1'354.00		1'400			
212.317.01	Beiträge an Veranstaltungen	157'474.70		188'800		57'000.10	
212.319.01	Organisationsbeitrag Schulleitung	5'382.25		6'000		1'048.10	
212.352.01	Schulgelder an andere Gemeinden	36'050.00		20'000		34'825.00	
212.361.01	Schulgelder an Kanton	1'109'450.00		1'201'200			
212.395.00	Verrechnete Sozialleistungen	1'019'053.60		1'042'600		319'590.50	
212.433.01	Schulgelder von Privaten		27'000.00				
212.452.01	Schulgelder von and. Gemeinden		740'132.00		849'000		386'935.00
212.460.01	Bundesbeiträge an Lager		4'072.00				
212.461.01	Kantonsbeitrag an Besoldungen		439'463.25		572'500		150'328.00
212.485.01	Fondsentnahme		5'390.00				
212.496.00	Rückverg.EO,FAK,Versicherungen		81'315.65		56'200		14'388.60
213	Bezirksschule Netto Aufwand					3'316'491.23	572'971.00 2'743'520.23
213.302.00	Besoldungen					1'673'901.45	
213.309.01	Weiterbildung					7'058.05	
213.310.01	Schulmaterial, Lehrmittel					79'309.03	
213.311.01	Unterrichtsgeräte					9'698.45	
213.317.01	Beiträge an Veranstaltungen					82'780.20	
213.319.01	Organisationsbeitrag Schulleiter					1'759.10	
213.352.01	Schulgelder an andere Gemeinden					16'000.00	
213.361.01	Schulgelder an Kanton					1'078'650.00	
213.395.00	Verrechnete Sozialleistungen					367'334.95	
213.452.01	Schulgelder von and. Gemeinden						354'345.00
213.460.01	Bundesbeitrag						341.00
213.461.01	Kantonsbeitrag an Besoldungen						195'611.45
213.496.00	Rückverg.EO,FAK,Versicherungen						22'673.55
214	Kleinklassen Netto Aufwand					1'563'400.05	213'744.30 1'349'655.75
214.302.00	Besoldungen					1'224'580.50	
214.309.01	Weiterbildung					1'643.30	
214.310.01	Schulmaterial, Lehrmittel					32'559.60	



Konto	Laufende Rechnung Funktionale Gliederung LR	Rechnung 2011		Voranschlag 2011		Rechnung 2010	
		Aufwand	Ertrag	Aufwand	Ertrag	Aufwand	Ertrag
214.311.01	Unterrichtsgeräte					6'888.95	
214.317.01	Beiträge an Veranstaltungen					6'709.40	
214.318.01	Schülertransporte					2'227.30	
214.395.00	Verrechnete Sozialleistungen					288'791.00	
214.452.01	Schulgelder von and. Gemeinden						38'085.00
214.461.01	Kantonsbeitrag an Besoldungen						171'196.45
214.496.00	Rückverg.EO,FAK,Versicherungen						4'462.85
215	Werken	1'462'166.50	232'125.90	1'435'900	200'500	1'478'220.15	229'772.45
	Netto Aufwand		1'230'040.60		1'235'400		1'248'447.70
215.302.00	Besoldungen	1'094'157.80		1'060'600		1'124'786.15	
215.309.01	Weiterbildung			1'000			
215.310.01	Schulmaterial, Lehrmittel	116'158.90		120'200		112'868.75	
215.311.01	Unterrichtsgeräte	23'198.10		24'700		8'986.85	
215.315.01	Unterhalt Mobiliar, Maschinen	6'607.75		8'000		5'655.65	
215.395.00	Verrechnete Sozialleistungen	222'043.95		221'400		225'922.75	
215.452.01	Schulgelder von and. Gemeinden		38'000.00		40'000		48'450.00
215.461.01	Kantonsbeitrag an Besoldungen		166'806.85		150'900		162'852.45
215.496.00	Rückverg.EO,FAK,Versicherungen		27'319.05		9'600		18'470.00
216	Hauswirtschaftsschule					493'229.40	89'390.20
	Netto Aufwand						403'839.20
216.302.00	Besoldungen					348'733.50	
216.310.01	Schulmaterial, Lehrmittel					12'079.70	
216.311.01	Schulmobiliar, Geräte, Geschirr					8'499.15	
216.313.01	Lebensmittel,Reinig.mat.Schulküche					51'380.40	
216.315.01	Unterhalt Mobiliar, Geräte					1'186.45	
216.395.00	Verrechnete Sozialleistungen					71'350.20	
216.452.01	Schulgelder von and. Gemeinden						33'930.00
216.461.01	Kantonsbeitrag an Besoldungen						53'060.20
216.496.00	Rückverg.EO,FAK,Versicherungen						2'400.00
217	Musikschule inkl. Jugendmusik	2'121'890.25	488'234.20	2'146'000	423'800	2'257'489.83	522'660.50
	Netto Aufwand		1'633'656.05		1'722'200		1'734'829.33
217.300.01	Sitzungsgelder			2'500		830.00	
217.302.00	Besoldungen	1'658'631.60		1'671'800		1'757'006.75	
217.306.01	Uniformen	3'231.40		3'000		3'013.25	
217.309.01	Weiterbildung	3'769.30		5'000		1'824.00	
217.310.01	Schulmat., Lehrmittel, Musikalien	16'213.85		17'400		15'163.09	
217.311.01	Mob.,Büromasch.,Instrumente	21'673.60		23'000		62'527.60	
217.315.01	Unterh.Instrum.,Geräte,Uniformen	12'584.05		16'000		12'916.80	
217.316.01	Benützungsgebühren, Mietzinse	35'844.15		36'000		26'663.10	
217.317.01	Spesen, Veranstaltungen	25'326.50		36'100		30'736.29	
217.318.01	Telefongebühren	1'626.85		2'000		1'552.05	
217.318.02	Honorar an Inspektor	4'000.00		4'000		8'000.00	
217.319.01	Verbandsbeiträge, übriger Aufwand	2'986.30		3'400		3'184.60	
217.395.00	Verrechnete Sozialleistungen	336'002.65		325'800		334'072.30	
217.433.01	Schulgelder, Schulgeldbeiträge		242'195.80		225'000		256'508.85
217.436.01	Rückerstattungen		35.00				24.00
217.461.01	Kantonsbeitrag an Besoldungen		212'624.00		162'800		201'593.20
217.496.00	Rückverg.EO,FAK,Versicherungen		33'379.40		36'000		64'534.45
219	Schulverwaltung	1'294'145.44	160'947.50	1'345'900	146'100	1'334'147.09	144'708.10
	Netto Aufwand		1'133'197.94		1'199'800		1'189'438.99
219.300.01	Sitzungsgelder	8'039.10		8'000		9'000.00	
219.301.00	Besoldungen	883'617.70		907'500		894'321.10	
219.309.01	Weiterbildung und Coaching	5'978.00		10'000		2'510.00	
219.310.01	Büromaterial, Drucksachen	41'379.60		37'500		42'039.82	
219.310.02	Material für ICT	40'886.39		40'000		39'446.60	
219.311.01	Mobiliar, Büromaschinen	3'419.80		1'500		982.10	
219.311.02	Geräte ICT	29'172.64		40'000		36'994.41	



Konto	Laufende Rechnung Funktionale Gliederung LR	Rechnung 2011		Voranschlag 2011		Rechnung 2010	
		Aufwand	Ertrag	Aufwand	Ertrag	Aufwand	Ertrag
219.315.01	Wartungskosten ICT	60'690.31		90'000		69'916.91	
219.316.01	Miete für Schulfilme	1'955.00		3'000		2'232.00	
219.317.01	Spesenentschädigungen	2'703.20		3'500		7'886.35	
219.318.01	Telefongebühren	4'250.35		3'000		4'112.05	
219.318.02	Drittaufträge	39'901.10		23'000		38'417.60	
219.319.01	übriger Aufwand	2'204.95		3'000		630.20	
219.319.02	Organisationsbeiträge Schulleit.	722.80				227.15	
219.395.00	Verrechnete Sozialleistungen	169'224.50		175'900		185'430.80	
219.436.01	Rückerstattungen ICT		57'800.00		58'000		57'855.00
219.490.01	Verr. Verw.kosten zL HPSZ		78'500.00		78'500		74'500.00
219.496.00	Rückverg.EO,FAK,Versicherungen		24'647.50		9'600		12'353.10
220	Sonderschulung	985'356.10	8'604.00	1'104'800	10'000	1'044'800.15	10'611.00
	Netto Aufwand		976'752.10		1'094'800		1'034'189.15
220.309.01	Weiterbildung	930.00		2'000		1'256.00	
220.310.01	Arbeitsmaterial	3'078.80		8'500		6'998.10	
220.311.01	Schulmobiliar, Unterrichtsgeräte			500			
220.317.01	Spesen, Veranstaltungen	420.00		600			
220.318.01	Telefongebühren	927.30		1'200		1'201.20	
220.352.01	Schulgelder HPS/Spracheil-KG	552'000.00		636'000		563'592.05	
220.352.02	Sonderschulgelder f.Begabtenförd.	24'000.00				24'000.00	
220.364.01	Beiträge für Kinder in Heimen	404'000.00		456'000		447'752.80	
220.462.01	Gemeindebeiträge		8'604.00		10'000		10'611.00
228	Heilpädagogische Sonderschule HPS (Spezialfinanzierung)	9'134'747.39	9'134'747.39	8'771'800	8'771'800	8'749'526.88	8'749'526.88
228.301.00	Besoldungen	255'024.30		240'200		237'476.10	
228.301.05	Besoldungsanteil Werkhof	1'008.00		3'700		2'213.00	
228.302.00	Besoldungen	5'257'025.80		4'845'500		4'990'743.55	
228.309.01	Weiterbildung	16'186.25		38'500		21'956.75	
228.310.01	Inserate	108.00		800		306.65	
228.310.02	Schulmaterial, Lehrmittel	56'726.95		67'000		49'613.20	
228.310.03	Nutzung ICT					47'764.00	
228.311.01	Schulmobiliar, Unterrichtsgeräte	13'389.75		23'500		13'180.51	
228.312.01	Heizung und Energie	96'327.40		100'000		100'975.00	
228.313.01	Lebensmittel	119'534.94		130'100		111'035.25	
228.313.02	Gebühren Abfallbeseitigung	2'461.55		4'500		2'350.00	
228.313.03	Reinigungs- und Verbrauchsmaterial	15'407.00		14'900		13'016.40	
228.314.01	Unterhalt Gebäude	130'431.95		135'000		100'024.90	
228.314.02	Unterhalt Anlage	7'541.35		7'600		2'160.52	
228.315.01	Unterhalt Mobiliar	1'602.05		4'000		3'777.85	
228.315.02	Wäschekosten	4'588.40		3'300		3'122.75	
228.315.03	Turn- und Schwimm-Material	1'693.11		1'600		1'164.20	
228.316.01	Miete externe Schullokale	50'013.30		50'000		50'013.30	
228.317.01	Spesenentschädigungen	1'442.70		16'000		10'065.70	
228.317.02	Schulreisen, Lager, Veranstaltungen	38'905.69		56'500		46'044.30	
228.318.01	Sachversicherungen	9'764.90		10'700		10'055.45	
228.318.02	Telefongebühren	6'855.85		8'200		6'750.90	
228.318.03	Schülertransporte	390'776.50		396'000		374'823.25	
228.318.05	Drittleistungen	57'824.20		67'300		4'774.55	
228.322.01	Zinsaufwand	143'911.70		180'200		180'712.35	
228.334.01	Abschreibung HPS Neubau	957'785.60		958'000		957'785.60	
228.390.01	Verr. Betriebskosten zG 293.490.01	2'220.00		1'900		1'920.00	
228.390.02	Verr. Verwaltungskost. zG 023/219	363'500.00		363'500		343'800.00	
228.390.03	Verrechnete Führen Werkhof			600		500.00	
228.395.00	Verrechnete Sozialleistungen	1'132'690.15		1'042'700		1'061'400.85	
228.434.01	Benützungsgebühren HPS		38'190.00		40'000		51'965.00
228.436.01	Rückerstattungen Mittagstisch HPS		89'161.00		28'800		45'698.88
228.436.02	Rückerstattungen Hort HPS		11'300.00				3'732.00
228.452.01	Schulgelder von Gemeinden		2'976'500.00		2'670'000		2'832'500.00
228.461.01	Kantonsbeitrag		6'219'031.50		5'938'200		5'692'185.25
228.461.02	Kantonsbeitrag HPS (Abgrenzung)		-339'624.41				-18'432.70
228.485.01	Entnahme aus Fonds		1'313.90				



Konto	Laufende Rechnung Funktionale Gliederung LR	Rechnung 2011		Voranschlag 2011		Rechnung 2010	
		Aufwand	Ertrag	Aufwand	Ertrag	Aufwand	Ertrag
228.496.00	Rückverg.EO,FAK,Versicherungen		138'875.40		94'800		141'878.45
230	Berufsbildung	353'130.50		407'600		359'196.20	
	Netto Aufwand		353'130.50		407'600		359'196.20
230.351.01	Beitrag an Kanton für FHSO	339'193.00		380'000		346'171.20	
230.361.01	Beitr. Förderverein Fachhochschule	300.00		300		300.00	
230.361.02	Beitrag gew. Abschlussprüfung	600.00		300		300.00	
230.366.01	Stipendien	13'037.50		27'000		12'425.00	
293	Schulanlagen	2'891'104.29	582'715.80	2'996'200	691'200	2'835'545.38	711'113.80
	Netto Aufwand		2'308'388.49		2'305'000		2'124'431.58
293.301.00	Besoldungen	885'907.60		900'400		865'596.70	
293.301.05	Besoldungsanteil Werkhof	149'823.00		162'700		166'459.00	
293.306.01	Dienstkleider	2'000.00		2'000		2'000.00	
293.311.01	Schulmobiliar	131'276.60		133'700		113'859.88	
293.312.01	Heizung und Energie	599'814.63		600'000		637'124.39	
293.313.01	Bau- und Verbrauchsmaterial	102'908.76		98'000		93'311.20	
293.314.01	Unterhalt Schulgebäude	519'667.85		524'000		444'117.00	
293.314.02	Unterhalt Schulanlagen	61'193.40		99'000		71'128.26	
293.315.01	Unterhalt Mobilien und Maschinen	34'257.80		45'000		21'706.25	
293.315.02	Wäschekosten	20'826.15		27'000		18'920.95	
293.315.03	Unterhalt Turnhallen Kleinmaterial	12'648.85		12'000		10'881.65	
293.316.01	Miete Schullokale, Spielplätze	128'849.30		128'000		134'318.00	
293.318.01	Sachversicherungen	51'447.65		52'000		51'147.20	
293.390.01	Verrechnete Führen Werkhof	31'500.00		45'000		39'000.00	
293.395.00	Verrechnete Sozialleistungen	158'982.70		167'400		165'974.90	
293.427.01	Mietzinse		64'093.80		64'000		64'473.80
293.434.01	Benützungsgebühren		109'848.00		95'000		102'185.00
293.462.01	Gemeindebeiträge an Raumkosten		349'354.00		474'300		480'572.00
293.490.01	Verrechnete Raumkosten		35'420.00		35'400		35'420.00
293.496.00	Rückverg.EO,FAK,Versicherungen		24'000.00		22'500		28'463.00
295	Allgemeine Schulkosten	200'026.74	3'500.00	185'800		169'555.18	40.00
	Netto Aufwand		196'526.74		185'800		169'515.18
295.302.01	Begabtenförderung Lehrkräfte	48'090.55		48'000		57'257.08	
295.309.01	Weiterbildung	18'963.35		19'500		6'500.00	
295.310.01	Büromaterial, Drucksachen	3'928.05		4'000		3'849.95	
295.317.01	Beiträge an Veranstaltungen	72'282.29		54'600		41'970.90	
295.318.01	Telefongebühren Schulbetrieb	24'924.85		28'000		24'663.35	
295.318.02	Aktionen Jugendbetreuung	2'739.20		3'000		7'105.75	
295.319.01	Verbandsbeiträge, übriger Aufwand	403.50		1'600		1'325.00	
295.365.01	Beitrag an Volkshochschule	22'622.00		23'000		22'580.00	
295.395.00	Verrechnete Sozialleistungen	6'072.95		4'100		4'303.15	
295.436.01	Rückerstattungen						40.00
295.485.01	Entnahme aus Fonds		3'500.00				
297	Tagesstrukturen inkl. Mittagstisch Volksschule	115'828.55	44'457.70	111'900	42'600	60'898.95	21'280.00
	Netto Aufwand		71'370.85		69'300		39'618.95
297.302.00	Besoldungen	87'542.15		77'300		37'705.10	
297.313.01	Reinigungs- und Verbrauchsmaterial			1'000			
297.313.02	Lebensmittel	25'500.65		27'000		21'827.55	
297.395.00	Verrechnete Sozialleistungen	2'785.75		6'600		1'366.30	
297.435.01	Erlös aus Verkäufen		23'920.00		21'000		21'280.00
297.435.02	Elternbeiträge Hausaufgabenhilfe		20'537.70		21'600		



Konto	Laufende Rechnung Funktionale Gliederung LR	Rechnung 2011		Voranschlag 2011		Rechnung 2010	
		Aufwand	Ertrag	Aufwand	Ertrag	Aufwand	Ertrag
298	Schul- und Allg. Festbetrieb	319'814.35	51'833.50	315'800	50'000	104'179.80	63'265.45
	Netto Aufwand		267'980.85		265'800		40'914.35
298.301.05	Besoldungsanteil Werkhof	88'565.00		63'900		50'549.00	
298.310.01	Büromaterial, Drucksachen	4'276.60		8'000			
298.311.01	Betriebsmobiliar, Geräte	8'906.80		9'000		8'100.05	
298.313.01	Bau- und Unterhaltsmaterial	3'930.48		5'000		4'554.20	
298.313.02	Festwirtschaft, Bewirtung	43'185.45		48'000		3'712.20	
298.314.01	Bauliche Einricht., Versicherungen	35'051.10		42'000			
298.315.01	Unterhalt Mobiliar, Geräte	5'030.57		6'000		5'767.35	
298.318.01	Festzug, Dekoration, Musik, Spiel	96'806.35		100'000		1'292.00	
298.390.01	Verrechnete Führen Werkhof	15'600.00		19'500		18'500.00	
298.395.00	Verrechnete Sozialleistungen	18'462.00		14'400		11'705.00	
298.434.01	Vermietung Schulfestmaterial		51'833.50		50'000		63'265.45



Konto	Laufende Rechnung Funktionale Gliederung LR	Rechnung 2011		Voranschlag 2011		Rechnung 2010	
		Aufwand	Ertrag	Aufwand	Ertrag	Aufwand	Ertrag
3	KULTUR UND FREIZEIT	10'640'086.52	1'600'412.18	10'273'500	1'130'000	10'449'733.57	1'689'589.48
	Netto Aufwand		9'039'674.34		9'143'500		8'760'144.09
300	Kulturförderung	1'032'081.65	50'000.00	1'048'800	60'000	1'014'776.05	50'000.00
	Netto Aufwand		982'081.65		988'800		964'776.05
300.300.01	Sitzungsgelder	3'940.00		5'000		4'955.00	
300.301.03	Besoldungen	370.35		2'000		504.45	
300.301.05	Besoldungsanteil Werkhof	779.00		1'500		2'238.00	
300.313.01	Unterhaltsmaterial Kulturstände			1'000			
300.318.01	Bundes- und Jungbürgerfeier	38'526.70		35'000		42'145.30	
300.362.01	Beitrag Stiftung Schloss Wartenfels	52'236.00		52'200		52'236.00	
300.364.01	Beitrag Stadttheater Olten AG	697'000.00		707'000		697'000.00	
300.365.01	Beitrag an Musik-/Orchestervereine	38'000.00		41'000		38'000.00	
300.365.02	Beitrag an Kulturorganisationen	87'475.00		89'100		72'575.00	
300.365.03	Oltner Kabarett-Tage	77'000.00		77'000		67'000.00	
300.366.01	Förderung künstlerisches Schaffen	36'000.00		36'000		25'492.00	
300.385.01	Einlage in Spezialfinanzierung					10'508.00	
300.390.01	Verrechnete Führen Werkhof	500.00		1'500		1'500.00	
300.395.00	Verrechnete Sozialleistungen	254.60		500		622.30	
300.461.01	Kant.beitr. an Stadttheater Olten		50'000.00		60'000		50'000.00
301	Stadtbibliothek	705'315.71	43'400.00	696'700	46'900	707'161.43	43'400.00
	Netto Aufwand		661'915.71		649'800		663'761.43
301.301.00	Besoldungen	430'942.40		413'800		452'347.00	
301.310.01	Büromaterial, Drucksachen, Bücher	111'578.46		109'800		100'106.12	
301.311.01	Möbiliar, Maschinen, Betriebseinr.	23'000.00		24'000		15'184.40	
301.312.01	Heizung und Energie	15'086.70		17'000		15'438.10	
301.313.01	Bau- und Verbrauchsmaterial	380.30		2'000		1'064.40	
301.313.02	Ausstellungen	990.20		2'000		319.14	
301.314.01	Unterhalt Gebäude	20'591.06		20'000		22'967.15	
301.315.01	Unterhalt Möbiliar, Einrichtungen	51.30		1'000		1'455.15	
301.317.01	Spesen, Autorenabende	4'166.65		4'000		3'587.00	
301.318.01	Sachversicherungen, Telefongeb.	5'795.55		6'000		4'752.05	
301.318.02	Drittaufträge	5'070.00		7'000			
301.319.01	Verbandsbeiträge, übriger Aufwand	1'398.29		1'900		1'748.32	
301.395.00	Verrechnete Sozialleistungen	86'264.80		88'200		88'192.60	
301.431.01	Mahngebühren		1'650.00		2'500		1'840.00
301.434.01	Benützungsgebühren		39'350.00		42'000		39'160.00
301.496.00	Rückverg.EO,FAK,Versicherungen		2'400.00		2'400		2'400.00
302	Stadtarchiv	104'569.40		131'000		86'973.80	
	Netto Aufwand		104'569.40		131'000		86'973.80
302.301.00	Besoldungen	57'285.90		62'700		61'301.00	
302.310.01	Büromaterial, Drucksachen	1'587.60		2'700		2'089.05	
302.311.01	Möbiliar, Maschinen, Anschaffungen	3'051.15		5'000		7'190.90	
302.312.01	Heizung und Energie	3'778.05		5'000		4'424.90	
302.313.01	Reinigungs- und Verbrauchsmaterial			600			
302.314.01	Baulicher Unterhalt	2'888.95		5'000		2'559.35	
302.315.01	Unterhalt Möbiliar, Einrichtungen			7'700			
302.317.01	Spesenentschädigungen	1'700.00		1'500			
302.318.01	Telefongebühren	1'297.80		1'400		1'385.30	
302.318.02	Drittaufträge	29'746.35		33'000		4'490.00	
302.319.01	Verbandsbeiträge	400.00		500		350.00	
302.395.00	Verrechnete Sozialleistungen	2'833.60		5'900		3'183.30	
303	Kulturgüterschutzraum	27'459.75		40'000		40'917.45	
	Netto Aufwand		27'459.75		40'000		40'917.45
303.311.01	Anschaffungen	1'425.80		10'000		27'021.60	
303.312.01	Heizung und Energie	3'892.60		5'000		4'359.70	
303.314.01	Baulicher Unterhalt	21'795.75		25'000		9'196.35	



Konto	Laufende Rechnung Funktionale Gliederung LR	Rechnung 2011		Voranschlag 2011		Rechnung 2010	
		Aufwand	Ertrag	Aufwand	Ertrag	Aufwand	Ertrag
303.318.01	Telefongebühren	345.60				339.80	
306	Naturmuseum Netto Aufwand	713'781.20	96'029.70 617'751.50	642'000	8'400 633'600	680'725.10	88'451.95 592'273.15
306.300.01	Sitzungsgelder	570.00		500		190.00	
306.301.00	Besoldungen	321'480.20		272'100		300'864.35	
306.301.05	Besoldungsanteil Werkhof	174.00		1'500		746.00	
306.306.01	Dienstkleider	200.00		200		200.00	
306.310.01	Büromaterial, Drucksachen	5'179.40		5'200		4'515.60	
306.311.01	Anschaffungen	48'855.98		48'500		42'668.58	
306.312.01	Heizung und Energie	34'111.55		40'000		32'405.10	
306.313.01	Bau- und Verbrauchsmaterial	3'368.55		3'900		3'006.80	
306.313.02	Ausstellungen	108'059.70		53'000		118'398.14	
306.314.01	Unterhalt Gebäude	40'401.47		55'000		37'314.60	
306.315.01	Unterhalt Mobilien u. Museumsgut	32'781.70		32'100		20'273.45	
306.315.02	Wäschekosten	482.25		1'500		393.80	
306.315.03	Inventarisierung/Umzug i.KGS-Raum	1'843.25		50'000		26'277.13	
306.316.01	Mietzinse	4'116.35		5'000		4'660.10	
306.317.01	Spesenentschädigungen, Vorträge	2'809.70		2'800		1'660.05	
306.318.01	Bildung und Vermittlung	41'334.10		12'000		27'944.15	
306.318.02	Sachversicherungen, Telefongeb.	5'643.35		5'500		5'707.35	
306.319.01	Verbandsbeiträge	1'325.43		1'600		1'044.45	
306.385.01	Einlage in Fonds	2'750.92					
306.390.01	Verrechnete Führen Werkhof	500.00		1'500		1'500.00	
306.395.00	Verrechnete Sozialleistungen	57'793.30		50'100		50'955.45	
306.434.01	Diverse Einnahmen/Gebühren		2'950.05				40.15
306.434.02	Eintritts- und Benützungsgebühren		2'752.15		4'000		3'571.80
306.461.01	Kantonsbeitrag an Ausstellungen		80'000.00				78'000.00
306.469.01	Sponsoring		7'927.50		2'000		4'440.00
306.496.00	Rückverg.EO,FAK,Versicherungen		2'400.00		2'400		2'400.00
307	Historisches Museum Netto Aufwand	1'056'015.34	242'419.18 813'596.16	808'600	72'100 736'500	1'041'985.14	305'215.68 736'769.46
307.300.01	Sitzungsgelder	1'180.00		1'500		1'025.00	
307.301.00	Besoldungen	350'802.55		301'300		335'020.60	
307.301.05	Besoldungsanteil Werkhof	332.00		4'400		1'495.00	
307.306.01	Dienstkleider	200.00		200		200.00	
307.310.01	Büromaterial, Drucksachen	22'476.03		18'000		32'414.88	
307.311.01	Anschaffungen	54'483.76		54'400		64'549.95	
307.312.01	Heizung und Energie	32'091.40		30'000		44'852.65	
307.313.01	Bau- und Verbrauchsmaterial	20'967.15		13'000		15'254.45	
307.313.02	Ausstellungen	276'757.34		108'000		252'603.76	
307.314.01	Unterhalt Gebäude	62'232.00		62'000		56'758.05	
307.315.01	Unterhalt Mobilien u. Museumsgut	112'775.71		82'500		99'760.23	
307.315.02	Wäschekosten	449.80		1'000		365.35	
307.316.01	Mietzinse	30'495.60		29'800		22'649.30	
307.317.01	Spesenentschädigungen	245.70		7'000		1'269.30	
307.318.01	Bildung und Vermittlung	8'159.95		12'000		16'100.75	
307.318.02	Sachversicherungen, Telefongeb.	4'200.00		9'000		3'860.55	
307.318.03	Transportaufträge an Dritte	4'695.90		6'000		19'843.60	
307.319.01	Verbandsbeiträge	2'525.00		1'800		1'782.67	
307.390.01	Verrechnete Führen Werkhof	500.00		1'500		5'000.00	
307.390.02	Verr. Raumkosten zG 942.490.01	8'854.05		9'200		8'860.45	
307.395.00	Verrechnete Sozialleistungen	61'591.40		56'000		58'318.60	
307.427.01	Mietzinse		45'399.60		39'900		39'999.60
307.434.01	Eintritts- und Benützungsgebühren		300.00		6'000		3'964.10
307.461.01	Kantonsbeitrag an Ausstellungen		155'000.00				107'000.00
307.461.02	Kantonsbeitr. an archäolog. Samml.		26'200.00		26'200		52'400.00
307.485.01	Entnahme aus Fonds		13'119.58				97'234.98
307.496.00	Rückverg.EO,FAK,Versicherungen		2'400.00				4'617.00



Konto	Laufende Rechnung Funktionale Gliederung LR	Rechnung 2011		Voranschlag 2011		Rechnung 2010	
		Aufwand	Ertrag	Aufwand	Ertrag	Aufwand	Ertrag
308	Kunstmuseum	807'512.40	195'605.60	581'500	3'500	806'339.83	171'720.10
	Netto Aufwand		611'906.80		578'000		634'619.73
308.300.01	Sitzungsgelder			5'000		380.00	
308.301.00	Besoldungen	327'637.65		269'400		317'253.95	
308.301.05	Besoldungsanteil Werkhof	133.00		1'500		452.00	
308.306.01	Dienstkleider	200.00		200		200.00	
308.310.01	Büromaterial, Drucksachen	8'172.30		15'000		15'721.45	
308.311.01	Anschaffungen	79'067.95		82'000		77'084.30	
308.312.01	Heizung und Energie	17'009.60		18'000		13'731.80	
308.313.01	Bau- und Verbrauchsmaterial	7'048.95		4'500		6'935.40	
308.313.02	Ausstellungen	216'522.75		65'000		172'869.13	
308.314.01	Unterhalt Gebäude	21'191.45		22'000		33'949.85	
308.315.01	Unterhalt Mobilien u. Museumsgut	19'383.85		20'000		18'507.08	
308.315.02	Wäschekosten	495.00		1'500		576.45	
308.316.01	Mietzinse	4'976.40		5'000		2'908.55	
308.317.01	Spesenentschädigungen	1'206.40		2'900		838.04	
308.318.01	Sachversicherungen, Telefongeb.	3'975.40		5'000		4'238.45	
308.318.02	Bildung und Vermittlung	23'038.35		12'000		6'590.35	
308.319.01	Verbandsbeiträge	3'264.40		2'400		1'962.41	
308.385.01	Einlage in Fonds	20'076.55				78'376.32	
308.390.01	Verrechnete Führen Werkhof	500.00		1'500		200.00	
308.395.00	Verrechnete Sozialleistungen	53'612.40		48'600		53'564.30	
308.434.01	Eintritts- und Benützungsgebühren		3'205.60		3'500		3'520.10
308.461.01	Kantonsbeitrag an Ausstellungen		180'000.00				167'000.00
308.469.01	Sponsoring		10'000.00				
308.496.00	Rückverg.EO,FAK,Versicherungen		2'400.00				1'200.00
309	Jugendbibliothek	217'390.30	14'358.00	231'500	14'100	224'764.99	15'459.00
	Netto Aufwand		203'032.30		217'400		209'305.99
309.301.00	Besoldungen	149'342.90		150'800		146'026.75	
309.310.01	Büromaterial, Drucksachen, Bücher	24'010.95		24'100		22'966.49	
309.311.01	Mobiliar, Maschinen, Betriebseinr.	639.00		6'000		15'702.10	
309.312.01	Heizung und Energie	4'507.90		5'000		4'572.25	
309.313.01	Reinigungsmaterial, Wäsche	624.95		1'000		1'048.50	
309.314.01	Unterhalt Gebäude	5'504.05		9'500		3'453.35	
309.315.01	Unterhalt Mobiliar, Einrichtungen			1'900			
309.317.01	Spesen, Autorennachmittage	1'941.25		2'000		1'960.00	
309.318.01	Sachversicherungen, Telefongeb.	1'617.20		1'900		1'612.05	
309.319.01	Verbandsbeiträge	250.00		300		250.00	
309.395.00	Verrechnete Sozialleistungen	28'952.10		29'000		27'173.50	
309.427.01	Mietzinse		1'170.00		1'600		1'560.00
309.431.01	Mahngebühren		2'452.00		2'400		2'435.00
309.434.01	Schülerbeiträge		8'244.00		7'600		8'960.00
309.436.01	Rückerstattungen		92.00		100		104.00
309.496.00	Rückverg.EO,FAK,Versicherungen		2'400.00		2'400		2'400.00
310	Denkmalpflege, Heimatschutz	12'426.35		25'100		66'229.80	44'328.00
	Netto Aufwand		12'426.35		25'100		21'901.80
310.301.03	Besoldung Turmwart	1'008.85		1'000		921.70	
310.314.01	Unterhalt Stadtturm	845.00		8'500		1'516.20	
310.314.02	Unterhalt Denkmäler			5'000			
310.314.03	Stadtturm:Glockenstuhlsanierung					48'219.90	
310.318.01	Sachversicherungen	504.75		500		505.10	
310.366.01	Altstadtschutz	1'000.00		10'000		15'000.00	
310.385.01	Einlage in Reserve	9'000.00					
310.395.00	Verrechnete Sozialleistungen	67.75		100		66.90	
310.461.01	Kantonsbeitrag						39'328.00
310.485.01	Entnahme aus Vorfinanzierungen						5'000.00

Konto	Laufende Rechnung Funktionale Gliederung LR	Rechnung 2011		Voranschlag 2011		Rechnung 2010	
		Aufwand	Ertrag	Aufwand	Ertrag	Aufwand	Ertrag
311	Disteli-Haus	2'883.05				33'941.75	23'040.00
	Netto Aufwand		2'883.05				10'901.75
311.301.00	Besoldungen	431.90				1'650.10	
311.301.05	Besoldungsanteil Werkhof	933.00				656.00	
311.311.01	Mobiliar, Maschinen, Betriebseinr.					1'194.70	
311.312.01	Heizung und Energie					16'638.45	
311.313.02	Verbrauchsmaterial					125.30	
311.314.01	Unterhalt Gebäude	33.95				11'078.65	
311.314.02	Unterhalt Anlage					714.90	
311.315.01	Unterhalt Mobiliar, Geräte					283.50	
311.318.01	Sachversicherungen, Telefongeb.	1'090.20				1'148.15	
311.390.01	Verrechnete Führen Werkhof	200.00				300.00	
311.395.00	Verrechnete Sozialleistungen	194.00				152.00	
311.427.01	Mietzinse						23'040.00
312	Kulturzentrum Schützenmatte	53'748.40		55'900		54'573.05	
	Netto Aufwand		53'748.40		55'900		54'573.05
312.312.01	Heizung und Energie	40'511.65		36'000		36'095.05	
312.314.01	Unterhalt Gebäude	8'498.80		15'000		13'737.05	
312.318.01	Sachversicherungen, Telefongeb.	4'737.95		4'900		4'740.95	
314	Stadtheater/Liegenschaft	239'025.02	205'000.00	252'000	205'000	164'651.94	180'000.00
	Netto Aufwand		34'025.02		47'000		
	Netto Ertrag					15'348.06	
314.301.05	Besoldungsanteil Werkhof	2'624.00		1'200		2'336.00	
314.311.01	Betriebsmobiliar	95'484.04		96'000		48'586.90	
314.313.01	Verbrauchsmaterial			9'000			
314.314.01	Unterhalt Gebäude	96'736.08		98'000		72'141.24	
314.315.01	Unterhalt, Reparaturen Mobiliar	13'284.45		15'000		10'989.35	
314.318.01	Sachversicherungen, Telefongeb.	29'849.45		32'000		29'757.45	
314.390.01	Verrechnete Führen Werkhof	500.00		600		300.00	
314.395.00	Verrechnete Sozialleistungen	547.00		200		541.00	
314.427.01	Mietzinse		205'000.00		205'000		180'000.00
330	Parkanlagen, Wanderwege	1'287'561.33	29'611.90	1'240'100	22'000	1'189'012.44	39'989.00
	Netto Aufwand		1'257'949.43		1'218'100		1'149'023.44
330.301.05	Besoldungsanteil Werkhof	714'830.00		581'600		581'805.00	
330.311.01	Mobiliar, Geräte	26'737.90		27'000		26'392.45	
330.311.02	Unterhalt Parkbänke	60'428.55		62'000		59'850.82	
330.313.01	Bau- und Verbrauchsmaterial	74'302.19		78'000		77'173.53	
330.314.01	Ausbau und Unterhalt Anlagen	53'228.75		102'000		58'083.80	
330.315.01	Unterhalt Mobiliar, Geräte	4'488.00		6'000		4'094.00	
330.316.01	Baurechtszinse Fusswege	100.00		1'500		1'400.00	
330.318.01	Drittaufträge	42'583.30		50'000		39'712.05	
330.319.01	Ersatz von beschädigtem Material	51'355.64		70'000		74'574.79	
330.390.01	Verrechnete Führen Werkhof	110'500.00		131'100		131'200.00	
330.395.00	Verrechnete Sozialleistungen	149'007.00		130'900		134'726.00	
330.434.01	Benützungsgebühren		4'100.00		2'000		4'910.00
330.434.02	Arbeiten für Dritte		25'511.90		20'000		35'079.00
340	Sport	1'519'639.90	48'449.45	1'591'200	20'800	1'558'181.65	55'955.50
	Netto Aufwand		1'471'190.45		1'570'400		1'502'226.15
340.300.01	Sitzungsgelder	200.00		1'500		970.00	
340.301.03	Besoldungen	252'015.20		246'500		246'276.65	
340.301.05	Besoldungsanteil Werkhof	34'381.00		59'600		48'898.00	
340.306.01	Dienstkleider	2'000.00		2'000		1'000.00	
340.311.01	Betriebsmobiliar, Geräte	26'210.40		49'000		32'501.15	
340.312.01	Heizung und Energie	68'789.10		80'000		74'874.60	
340.313.01	Bau- und Verbrauchsmaterial	20'334.40		31'000		8'817.15	



Konto	Laufende Rechnung Funktionale Gliederung LR	Rechnung 2011		Voranschlag 2011		Rechnung 2010	
		Aufwand	Ertrag	Aufwand	Ertrag	Aufwand	Ertrag
340.314.01	Unterhalt Gebäude und Anlage	94'169.15		96'000		95'729.45	
340.315.01	Unterhalt Betriebsmobiliar, Geräte	24'189.95		20'000		21'616.70	
340.316.01	Pachtzins, Benützungsgebühren	105'145.90		102'000		68'321.25	
340.318.01	Sachversicherungen, Telefongeb.	4'960.45		4'600		4'662.50	
340.318.02	Trendsportanlage, Drittaufträge	165.00					
340.319.01	Verbandsbeiträge	1'000.00		1'000		1'000.00	
340.364.01	Beitrag an Eissportbetrieb	750'000.00		750'000		750'000.00	
340.364.02	San.beitrag Tennisanlage Gheid					25'000.00	
340.364.03	Beitrag Midnight Projekt Olten					19'000.00	
340.365.01	Beiträge an Sportvereine	32'300.00		27'800		33'800.00	
340.365.02	Regionalflugpl. Jura-Grenchen AG					9'000.00	
340.365.03	Beiträge zur Juniorenförderung	39'665.80		44'100		44'472.60	
340.390.01	Verrechnete Führen Werkhof	9'500.00		11'000		11'000.00	
340.395.00	Verrechnete Sozialleistungen	54'613.55		65'100		61'241.60	
340.427.01	Pachtzins Restaurant		1'000.00		1'000		1'000.00
340.434.01	Benützungsgebühren		20'973.50		15'000		15'955.50
340.460.01	Bundes- und Kantonsbeiträge		10'000.00				20'000.00
340.485.01	Entnahme aus Fonds		5'000.00				19'000.00
340.496.00	Rückverg.EO,FAK,Versicherungen		11'475.95		4'800		
341	Schwimmbad	1'215'654.08	498'189.00	1'175'400	475'500	1'154'145.74	469'771.85
	Netto Aufwand		717'465.08		699'900		684'373.89
341.301.01	Besoldungen	520'618.30		516'200		534'380.35	
341.301.05	Besoldungsanteil Werkhof	56'440.00		63'300		39'045.00	
341.306.01	Dienstkleider	2'404.20		2'500		2'452.32	
341.309.01	Weiterbildung	11'175.00		12'000		20'470.00	
341.310.01	Büromat., Drucksachen, Inserate	17'118.55		20'000		19'552.69	
341.311.01	Betriebsmobiliar, Geräte	112'210.68		112'000		76'393.65	
341.312.01	Energie	138'446.80		100'000		143'067.03	
341.313.01	Bau- und Verbrauchsmaterial	18'170.08		16'000		19'482.45	
341.313.02	Treibstoffe	3'814.05		4'000		3'660.20	
341.313.03	Desinfektions- und Sanitätsmaterial	64'415.16		65'000		55'004.94	
341.314.01	Unterhalt Gebäude und Anlage	104'451.92		90'000		89'865.51	
341.315.01	Unterhalt Mobiliar und Geräte	27'915.62		25'100		33'045.77	
341.316.01	Unterhalt Mulden	4'543.70		5'000		4'427.42	
341.317.01	Spesenentschädigungen	3'315.95		7'500		2'987.55	
341.318.01	Sachversicherungen, Telefongeb.	5'552.12		5'000		5'888.26	
341.318.02	Honorare, Werbung			1'500			
341.319.01	Verbandsbeiträge, übriger Aufwand	562.55		600		972.45	
341.390.01	Verrechnete Führen Werkhof	10'100.00		15'000		12'700.00	
341.390.02	Verr. Vermiet. Kanal-/Reinigungsfsz	12'622.70		13'000		7'261.30	
341.395.00	Verrechnete Sozialleistungen	101'776.70		101'700		83'488.85	
341.410.01	Plakatgebühren		799.70		1'000		800.00
341.427.01	Pachtzins Restaurant		25'356.60		30'000		29'401.40
341.434.01	Eintritts-, Depot-, Mietgebühren		388'294.05		400'000		394'191.80
341.436.01	Rückerstatt. Personalkosten		29'958.25		36'500		36'500.00
341.469.01	Werbeeinnahmen		1'782.40		6'000		1'301.10
341.496.00	Rückverg.EO,FAK,Versicherungen		51'998.00		2'000		7'577.55
342	Hallenbad Kantonsschule	158'170.69	30'652.50	150'200	45'400	93'827.06	30'550.00
	Netto Aufwand		127'518.19		104'800		63'277.06
342.301.01	Besoldungen	38'956.90		40'800		42'815.90	
342.310.01	Büromaterial, Drucksachen	1'320.60		3'000		2'362.72	
342.315.01	Unterhalt Mobiliar, Geräte	2'857.24		2'000		2'302.34	
342.316.01	Betriebskostenanteil zG Kanton	113'169.80		100'000		42'920.15	
342.318.01	Telefongebühren	390.30		500		387.90	
342.395.00	Verrechnete Sozialleistungen	1'475.85		3'900		3'038.05	
342.434.01	Eintrittsggebühren		24'052.50		40'000		24'550.00
342.439.01	Beiträge Vereine		6'600.00		5'400		6'000.00



Konto	Laufende Rechnung Funktionale Gliederung LR	Rechnung 2011		Voranschlag 2011		Rechnung 2010	
		Aufwand	Ertrag	Aufwand	Ertrag	Aufwand	Ertrag
346	Stadthalle Kleinholz Netto Aufwand	533'565.50	85'896.75 447'668.75	527'500	85'000 442'500	643'722.70	104'764.40 538'958.30
346.301.03	Besoldungen	186'258.65		172'300		186'353.30	
346.301.05	Besoldungsanteil Werkhof	9'492.00		1'900		5'168.00	
346.311.01	Betriebsmobiliar, Geräte	31'719.65		35'600		23'762.85	
346.311.02	Bühnenelemente, Ersatz					65'000.00	
346.312.01	Heizung und Energie	199'345.05		200'000		234'524.10	
346.313.01	Bau- und Verbrauchsmaterial	10'124.00		18'500		16'647.95	
346.314.01	Unterhalt Gebäude und Anlage	42'194.40		42'000		56'965.70	
346.315.01	Unterhalt Mobiliar, Geräte, Wäsche	8'280.15		10'500		8'545.15	
346.317.01	Spesenentschädigungen			600			
346.318.01	Sachversicherungen, Telefongeb.	12'602.35		12'500		12'653.45	
346.390.01	Verrechnete Führen Werkhof	500.00		600		1'600.00	
346.395.00	Verrechnete Sozialleistungen	33'049.25		33'000		32'502.20	
346.434.01	Benützungsgebühren		79'872.70		85'000		102'364.40
346.496.00	Rückverg.EO,FAK,Versicherungen		6'024.05				2'400.00
348	Freiwilliger Schulsport Netto Aufwand	101'058.75	55'192.00 45'866.75	124'800	65'900 58'900	114'772.40	61'159.00 53'613.40
348.302.03	Besoldungen nebenamtl. Personal	91'898.00		102'100		100'842.00	
348.309.01	Weiterbildung			1'000		60.00	
348.310.01	Büromaterial, Drucksachen	29.15		300		18.20	
348.311.01	Sportgeräte, Turmmaterial	2'394.30		2'500		2'424.05	
348.316.01	Benützungsgebühren	1'600.00		7'500		4'050.00	
348.317.01	Spesen, Veranstaltungen			500		1'485.30	
348.395.00	Verrechnete Sozialleistungen	5'137.30		10'900		5'892.85	
348.433.01	Beiträge Eltern, auswärtiger Schüler		35'215.00		36'000		30'085.00
348.460.01	Bundes- und Kantonsbeiträge		19'977.00		29'900		31'074.00
350	Allgemeine Freizeitgestaltung Netto Aufwand	515'965.35	5'608.10 510'357.25	563'900	5'400 558'500	470'669.70	5'785.00 464'884.70
350.301.05	Besoldungsanteil Werkhof	4'305.00		3'000		4'130.00	
350.312.01	Heizung und Energie Voliere	40'386.20		55'000		40'653.20	
350.313.01	Bau- und Verbrauchsmaterial	1'768.05		2'000		1'305.95	
350.314.01	Unterhalt Anlage Voliere	15'777.65		26'000		2'802.90	
350.316.01	Pachtzins Familiengärten			600			
350.318.01	Sachversicherungen	295.20		300		295.40	
350.365.01	Beiträge an örtl. Vereine/Verbände	448'200.00		469'800		415'584.25	
350.366.01	Ferienpass, Ferienlagerbeiträge	3'336.25		5'000		3'742.00	
350.390.01	Verrechnete Führen Werkhof	1'000.00		1'500		1'200.00	
350.395.00	Verrechnete Sozialleistungen	897.00		700		956.00	
350.423.01	Pachtzins Familiengärten		5'608.10		5'400		5'785.00
353	Kinderspielplätze Netto Aufwand	336'262.35	336'262.35	387'300	387'300	302'361.55	302'361.55
353.301.05	Besoldungsanteil Werkhof	8'836.00		28'000		17'604.00	
353.311.01	Betriebsmobiliar, Geräte	26'892.55		27'000		26'702.85	
353.313.01	Bau- und Verbrauchsmaterial	3'910.65		8'000		2'847.65	
353.314.01	Unterhalt Gebäude und Anlage	834.65		15'000			
353.314.02	Ausbau Anlagen	49'946.50		53'000		29'030.05	
353.365.01	Betriebsbeitrag Robi-Spielplatz	232'000.00		232'000		207'100.00	
353.390.01	Verrechnete Führen Werkhof	12'000.00		18'000		15'000.00	
353.395.00	Verrechnete Sozialleistungen	1'842.00		6'300		4'077.00	



Konto	Laufende Rechnung Funktionale Gliederung LR	Rechnung 2011		Voranschlag 2011		Rechnung 2010	
		Aufwand	Ertrag	Aufwand	Ertrag	Aufwand	Ertrag
4	GESUNDHEIT	1'923'713.45	184'990.75	2'135'700	236'700	2'121'007.53	208'798.50
	Netto Aufwand		1'738'722.70		1'899'000		1'912'209.03
400	Spitex und Gesundheitsförderung	1'015'300.00		1'171'800		1'186'800.00	
	Netto Aufwand		1'015'300.00		1'171'800		1'186'800.00
400.318.01	Konzept Gesundheitsförderung					15'000.00	
400.365.01	Beiträge an örtliche Vereine			6'500		6'500.00	
400.365.02	Beitrag an Spitex-Verein Olten	505'000.00		580'000		580'000.00	
400.365.03	NFA: Beitrag an Spitex-Verein	510'300.00		585'300		585'300.00	
440	Krankenpflege	11'853.20		7'400		8'459.20	
	Netto Aufwand		11'853.20		7'400		8'459.20
440.318.01	Wartegelder Hebammen	8'450.00		4'000		5'040.00	
440.365.01	Beiträge an örtl.u.reg. Institutionen	3'403.20		3'400		3'419.20	
450	Krankheitsbekämpfung	419'136.00		419'300		401'613.00	
	Netto Aufwand		419'136.00		419'300		401'613.00
450.361.01	Beitrag gemäss Suchthilfegesetz	290'802.00		289'300		273'536.00	
450.362.01	Suchthilfe Region Olten	100'000.00		100'000		100'000.00	
450.365.01	Beitrag an SAGIF	28'334.00		30'000		28'077.00	
460	Schulgesundheitsdienst	32'122.20		65'300		42'742.30	
	Netto Aufwand		32'122.20		65'300		42'742.30
460.313.01	Verbrauchsmaterialien			300			
460.318.01	Dienstleistungen und Honorare	13'867.25		20'000		15'244.40	
460.366.01	Beiträge an Private, Schulzahnklinik	18'141.40		45'000		27'319.35	
460.395.00	Sozialleistungen	113.55				178.55	
461	Schulzahnpflege	432'502.50	183'490.75	458'200	235'500	466'850.73	207'598.50
	Netto Aufwand		249'011.75		222'700		259'252.23
461.301.00	Besoldungen	304'600.00		298'300		312'988.60	
461.306.01	Dienstkleider			300			
461.310.01	Büromaterial, Drucksachen	3'838.80		3'000		2'181.05	
461.311.01	Mobiliar, Maschinen, Betriebseinr.	192.00		1'500		763.35	
461.313.01	Verbrauchsmat., Zahnges.aktion	7'659.55		18'000		17'113.33	
461.315.01	Unterhalt Mobiliar, Einrichtungen	4'785.05		4'500		8'224.70	
461.317.01	Spesenentschädigungen	1'486.00		5'300		6'547.80	
461.318.01	Porti	1'498.75		2'000		1'675.20	
461.318.02	Sachversicherungen, Telefongeb.	837.35		1'000		882.70	
461.318.04	Dienstleistungen für Orthodontie	6'667.10		15'000		8'648.80	
461.318.05	Laborkosten, Regulationen	4'746.90		14'000		12'938.25	
461.319.01	Verbandsbeiträge, übriger Aufwand	7'890.00		1'500		1'470.00	
461.390.01	Verr. Raumkosten zG 293.490.01	33'500.00		33'500		33'500.00	
461.395.00	Verrechnete Sozialleistungen	54'801.00		60'300		59'916.95	
461.434.01	Elternbeitr. für Behandl. und Regul.		118'283.65		210'000		185'038.25
461.462.01	Gemeindebeiträge		16'146.35		25'500		22'560.25
461.462.02	Verbandsbeiträge		7'126.75				
461.496.00	Rückverg.EO,FAK,Versicherungen		41'934.00				



Konto	Laufende Rechnung Funktionale Gliederung LR	Rechnung 2011		Voranschlag 2011		Rechnung 2010	
		Aufwand	Ertrag	Aufwand	Ertrag	Aufwand	Ertrag
470	Pilzkontrolle	12'799.55	1'500.00	13'700	1'200	14'542.30	1'200.00
	Netto Aufwand		11'299.55		12'500		13'342.30
470.301.00	Besoldungen	7'387.05		7'000		8'086.85	
470.310.01	Büromaterial, Drucksachen	1'067.20		1'000		1'072.10	
470.311.01	Betriebsmobiliar, Geräte			400			
470.316.01	Miete Pilzlokal	2'000.00		2'000		2'000.00	
470.317.01	Spesenentschädigungen	1'744.70		2'200		2'883.10	
470.319.01	Verbandsbeiträge	250.00		300		250.00	
470.395.00	Verrechnete Sozialleistungen	350.60		800		250.25	
470.452.01	Gemeindebeitrag für Pilzkontrolle		1'500.00		1'200		1'200.00



Konto	Laufende Rechnung Funktionale Gliederung LR	Rechnung 2011		Voranschlag 2011		Rechnung 2010	
		Aufwand	Ertrag	Aufwand	Ertrag	Aufwand	Ertrag
5	SOZIALE WOHLFAHRT	14'262'890.88	605'000.00	13'004'600	590'000	13'975'164.21	1'789'521.90
	Netto Aufwand		13'657'890.88		12'414'600		12'185'642.31
500	Sozialversicherungen	4'598'345.67		3'959'100		4'030'587.50	
	Netto Aufwand		4'598'345.67		3'959'100		4'030'587.50
500.361.01	Gemeindebeitrag an die EL	4'569'668.47		3'930'700		4'006'254.60	
500.361.03	Beitrag an Kanton für CM-Stelle	28'677.20		28'400		24'332.90	
520	Krankenversicherungen					520'263.70	592'660.30
	Netto Ertrag					72'396.60	
520.365.01	Oblig. Heilkostenvers. Kranken.					520'263.70	
520.436.01	Rückerstattung Prämienverbilligung						592'660.30
540	Jugendschutz	24'500.00		34'700		24'500.00	
	Netto Aufwand		24'500.00		34'700		24'500.00
540.318.01	Sommercafé	15'000.00		15'000		15'000.00	
540.365.01	Beiträge an regionale Institutionen	9'500.00		9'500		9'500.00	
540.365.02	Beitrag an Kinderschutz			10'200			
542	Kinderkrippen, Kinderhorte	944'618.00		950'000		1'062'482.00	
	Netto Aufwand		944'618.00		950'000		1'062'482.00
542.365.02	Betriebsbeitr. nach Leistungserfüll.	944'618.00		950'000		1'062'482.00	
550	Invalidität	28'814.40		25'300		28'901.40	
	Netto Aufwand		28'814.40		25'300		28'901.40
550.365.01	Beiträge an örtl.u.reg. Institutionen	13'500.00		10'000		13'515.00	
550.365.02	Beitrag an INVA MOBIL	15'314.40		15'300		15'386.40	
560	Sozialer Wohnungsbau						3'200.00
	Netto Ertrag					3'200.00	
560.436.01	Rückerstattung Wohnbausubvention						3'200.00
570	Altersheime	101'280.00		94'000		94'000.00	
	Netto Aufwand		101'280.00		94'000		94'000.00
570.318.01	Drittaufträge	7'280.00					
570.364.01	Beitr. Tagesheim für Rent./Behind.	94'000.00		94'000		94'000.00	
580	Allgemeine Sozialhilfe	837'258.90	15'000.00	827'200		771'259.01	3'961.60
	Netto Aufwand		822'258.90		827'200		767'297.41
580.318.01	Altersausflüge	68'767.70		62'000		60'804.30	
580.351.01	SozG: Verwaltungsk.anteil Kant.	135'907.60		136'200		124'451.10	
580.361.01	Alimentenbevorsch. Beitr. an Kant.	305'954.40		340'300		306'815.46	
580.361.05	Beiträge an Sozialwerkstätten	125'057.55		136'200		127'302.65	
580.362.01	Beratungsinstitutionen (VEL)	25'520.80		25'500		25'624.80	
580.362.02	Fam.fürsorge, Mütter-/Väterberat.	1'920.00					
580.365.01	Beiträge an regionale Institutionen	10'000.00		10'000		10'000.00	
580.365.02	Komm. für Alters-/Gesundh.fragen	47'818.10		17'000		17'857.10	
580.366.03	Verbilligungsaktionen					2'000.00	
580.366.05	Überbrückungshilfen	116'312.75		100'000		96'403.60	
580.485.01	Entnahme aus Fonds		15'000.00				3'961.60



Konto	Laufende Rechnung Funktionale Gliederung LR	Rechnung 2011		Voranschlag 2011		Rechnung 2010	
		Aufwand	Ertrag	Aufwand	Ertrag	Aufwand	Ertrag
581	Integration	180'193.10		178'100		140'504.25	
	Netto Aufwand		180'193.10		178'100		140'504.25
581.300.01	Sitzungsgelder	3'045.00		5'000		1'750.00	
581.301.01	Besoldungen	67'053.45		61'800		59'892.30	
581.317.01	Spesen	600.00		2'000		903.50	
581.318.01	Integrationsarbeit	97'712.15		97'600		67'078.95	
581.395.01	Sozialleistungen	11'782.50		11'700		10'879.50	
582	Gesetzliche Sozialhilfe	5'082'912.00		4'339'100		4'713'432.00	
	Netto Aufwand		5'082'912.00		4'339'100		4'713'432.00
582.362.01	Beitrag an Sozialregion	5'082'912.00		4'339'100		4'713'432.00	
584	Vormundschafts- und Sozialamt	2'381'968.81	590'000.00	2'517'100	590'000	2'504'234.35	1'189'700.00
	Netto Aufwand		1'791'968.81		1'927'100		1'314'534.35
584.301.00	Besoldungen	42'913.80		43'000			
584.317.01	Spesenentschädigungen			1'000			
584.319.01	Verbandsbeiträge, übriger Aufwand	11'750.00		2'500		2'050.00	
584.362.01	Beitrag an Sozialadministration	966'783.60		958'000		901'848.00	
584.362.02	Restkosten Sozialregion	1'345'869.86		1'502'500		1'600'336.35	
584.395.00	Verrechnete Sozialleistungen	14'651.55		10'100			
584.462.01	Gemein-/Overheadkosten Soz.Reg.		590'000.00		590'000		1'189'700.00
590	Hilfsaktionen	83'000.00		80'000		85'000.00	
	Netto Aufwand		83'000.00		80'000		85'000.00
590.362.01	Inlandhilfe	20'000.00		20'000		20'000.00	
590.367.01	Auslandhilfe	40'000.00		40'000		40'000.00	
590.369.01	Humanitäre Hilfe	23'000.00		20'000		25'000.00	



Konto	Laufende Rechnung Funktionale Gliederung LR	Rechnung 2011		Voranschlag 2011		Rechnung 2010	
		Aufwand	Ertrag	Aufwand	Ertrag	Aufwand	Ertrag
6	VERKEHR	7'976'731.38	2'614'385.40	8'491'200	2'910'900	8'255'532.97	2'973'361.30
	Netto Aufwand		5'362'345.98		5'580'300		5'282'171.67
620	Gemeindestrassen	3'289'493.14	221'895.15	3'291'300	290'900	3'282'852.18	367'163.10
	Netto Aufwand		3'067'597.99		3'000'400		2'915'689.08
620.301.05	Besoldungsanteil Werkhof	905'335.00		888'400		788'815.00	
620.311.01	Geräte	28'663.80		34'000		19'530.96	
620.312.01	Energie Strassenbeleuchtung	351'288.55		350'000		378'579.15	
620.313.01	Bau-, Unterhalts-, Verbrauchsmat.	58'831.90		65'000		59'894.47	
620.313.02	Unterhalt öffentliche Beleuchtung	729'333.05		510'000		841'558.25	
620.313.03	Strassensignalisation	70'809.04		96'000		55'026.95	
620.313.04	Ersatz Signalisationsmaterial	72'136.65		75'000		27'472.00	
620.314.01	Strassenkorrekturen, Unterhalt	311'228.35		330'000		328'332.10	
620.314.02	Belagsarbeiten	176'821.70		180'000		178'773.70	
620.314.03	Unterhalt Hochbauten			10'000		2'105.80	
620.314.04	Unterhalt Vitrinen	6'337.20		28'000		6'045.70	
620.314.05	Unterhalt Bushaltestellen	31'055.70		40'000		29'320.50	
620.314.06	Verbesserung Verkehrssicherheit	49'396.75		50'000		49'959.80	
620.315.01	Unterhalts-Service Signalanlagen	841.20		11'000			
620.315.02	Unterhalt technische Anlagen	37'807.10		50'000		37'478.45	
620.316.01	Mietzinse	1'178.00		4'300			
620.318.01	Sachversicherungen	15'319.85		15'000		10'601.35	
620.318.02	Projektierungen	19'151.30		20'000		17'216.00	
620.319.01	Verbandsbeiträge, übriger Aufwand	480.00		1'000		400.00	
620.390.01	Verrechnete Führen Werkhof	178'800.00		233'600		190'000.00	
620.390.02	Verr. Vermiet. Kanal-/Reinigungsfsz	15'960.00		60'000		39'080.00	
620.390.03	Verr. Kost. Regenw. zG 711.490.02	40'000.00		40'000		40'000.00	
620.395.00	Verrechnete Sozialleistungen	188'718.00		200'000		182'662.00	
620.423.01	Mietertrag Vitrinen		48'987.00		50'900		56'997.30
620.434.01	Benützungsgebühren		38'380.60		70'000		159'799.15
620.435.01	Abtretungsentschädigung				15'000		
620.436.01	Erlös aus Arbeiten von Dritten		5'199.35		20'000		9'004.95
620.436.02	Vergüt. für beschädigtes Signal.mat.		10'225.20		45'000		23'234.50
620.461.01	Rückerst. Kt. gem. Strassengesetz		119'103.00		90'000		118'127.20
621	Parkplätze	641'919.40	1'423'321.05	794'900	1'484'000	670'244.62	1'416'832.20
	Netto Ertrag	781'401.65		689'100		746'587.58	
621.301.05	Besoldungsanteil Werkhof	25'454.00		18'600		11'183.00	
621.311.01	Anschaffungen	34'624.80		37'000		30'909.35	
621.312.01	Energie Parkuhren/Velostationen	2'358.65		2'000		1'997.30	
621.313.01	Bau- und Verbrauchsmaterial	5'946.65		7'000		2'209.00	
621.314.01	Unterhalt und Korrekturen	6'251.15		110'000		60'644.20	
621.315.01	Unterhalt Parkuhren, Ticketautomat	51'974.55		80'000		46'368.85	
621.316.01	Miete Parkplätze	4'332.00		13'000		13'623.35	
621.318.01	Barfrankaturen	766.60		1'200		975.57	
621.380.01	Einlage in Spezialfinanzierung	114'000.00		130'000		112'600.00	
621.390.01	Verrechnete Führen Werkhof	8'500.00		15'100		10'000.00	
621.390.02	Verr. Personalk. zG 110.490.02	382'405.00		376'800		377'145.00	
621.395.00	Verrechnete Sozialleistungen	5'306.00		4'200		2'589.00	
621.434.01	Parkuhrengeb./Vermiet. Parkplätze		1'263'120.30		1'324'000		1'253'740.10
621.434.02	Parkkarten		160'200.75		160'000		163'092.10
622	Werkhof	1'240'941.68	404'811.85	1'202'000	381'600	1'153'738.39	462'655.85
	Netto Aufwand		836'129.83		820'400		691'082.54
622.301.01	Besoldungen	4'001'765.35		3'979'600		3'917'991.65	
622.301.05	Weiterverrechnung Besoldungen	-3'175'090.00		-3'229'400		-3'170'173.00	
622.306.01	Dienstkleider	25'498.70		26'000		25'841.75	
622.310.01	Büromaterial, Drucksachen	11'479.28		15'000		13'726.05	
622.311.01	Möbiliar, Büromaschinen, Geräte	12'142.10		16'000		22'218.05	
622.312.01	Heizung und Energie	55'153.55		70'000		63'912.35	
622.313.01	Bau- und Verbrauchsmaterial	16'489.75		22'000		16'515.74	

Konto	Laufende Rechnung Funktionale Gliederung LR	Rechnung 2011		Voranschlag 2011		Rechnung 2010	
		Aufwand	Ertrag	Aufwand	Ertrag	Aufwand	Ertrag
622.314.01	Baulicher Unterhalt	37'831.85		40'000		30'125.25	
622.315.01	Unterhalt Mobilien und Maschinen	40'545.70		40'000		37'882.55	
622.317.01	Spesenentschädigungen	7'524.90		7'500		6'594.85	
622.318.01	Sachversicherungen, Telefongeb.	26'903.05		23'000		27'105.65	
622.319.01	Verbandsbeiträge, übriger Aufwand	3'215.00		3'200		3'075.00	
622.390.01	Verrechnete Führen Werkhof	45'000.00		58'200		46'103.00	
622.395.00	Verrechnete Sozialleistungen	926'813.45		982'700		959'741.50	
622.395.01	Weiterverrechnung Sozialleistungen	-794'331.00		-851'800		-846'922.00	
622.435.01	Materialverkäufe		1'511.50		1'000		3'042.20
622.436.01	Vergütungen Dritter		26'906.55		20'000		30'800.85
622.439.01	Übriger Ertrag		3'669.00		3'000		2'102.00
622.452.01	Kostenanteil Starrkirch-Wil		62'269.65		57'000		60'907.50
622.490.01	Verr. Betriebskosten zL 721		108'393.15		105'400		105'189.60
622.496.00	Rückverg.EO,FAK,Versicherungen		202'062.00		195'200		260'613.70
624	Fuhrpark	551'855.15	551'855.15	729'400	729'400	703'287.05	703'287.05
624.301.05	Besoldungsanteil Werkhof	180'206.00		227'200		249'575.00	
624.311.01	Fahrzeuge, Geräte	24'688.50		30'000		29'345.75	
624.313.01	Treibstoffe	97'359.56		150'000		98'044.13	
624.315.01	Unterhalt Fahrzeuge	133'471.94		165'000		178'449.62	
624.315.02	Unterhalt Russpartikelfilter	238.15		30'000		13'373.10	
624.318.01	Haftpflicht- und Sachversicherungen	78'327.00		82'000		76'706.45	
624.395.00	Verrechnete Sozialleistungen	37'564.00		45'200		57'793.00	
624.490.02	Vergüt. eig. Betriebe f. Leistungen		551'855.15		729'400		703'287.05
626	Winterdienst	216'543.56	12'502.20	310'000	25'000	561'457.08	23'423.10
	Netto Aufwand		204'041.36		285'000		538'033.98
626.301.04	Zulagen Pikettdienst, Einsatz	31'940.00		30'000		28'700.00	
626.301.05	Besoldungsanteil Werkhof	41'372.00		93'100		242'661.00	
626.311.01	Schneeräumungsgeräte	54'835.70		60'000		35'000.00	
626.312.01	Energie Rampenheizungen	4'842.80		6'000		5'808.75	
626.313.01	Verbrauchsmaterial (Splitt, Salz)	23'035.86		25'000		53'407.58	
626.315.01	Unterhalt Schneeräumungsgeräte	10'350.70		15'000		10'621.60	
626.315.02	Unterhalt Rampenheizungen			2'000		4'659.10	
626.318.01	Arbeiten und Transporte Dritte	3'542.35		20'000		31'393.00	
626.390.01	Verrechnete Führen Werkhof	38'000.15		38'000		93'014.05	
626.395.00	Verrechnete Sozialleistungen	8'624.00		20'900		56'192.00	
626.436.01	Rückerstattungen Arbeiten für Dritte		3'100.00		10'000		17'071.00
626.461.01	Rückerst. Kt. gem. Strassengesetz		9'402.20		15'000		6'352.10
650	Regionalverkehr	2'035'978.45	2'035'978.45	2'163'600	2'163'600	1'883'953.65	1'883'953.65
	Netto Aufwand						
650.361.01	Beitrag an Kanton gem. öV-Gesetz	1'981'157.00		2'128'000		1'847'815.00	
650.364.01	Beitrag Busbetriebe OGG	29'008.35		35'600		36'138.65	
650.364.02	Beitrag Busbetriebe OGG, Nachtwelle	25'813.10					

Konto	Laufende Rechnung Funktionale Gliederung LR	Rechnung 2011		Voranschlag 2011		Rechnung 2010	
		Aufwand	Ertrag	Aufwand	Ertrag	Aufwand	Ertrag
7	UMWELT UND RAUMORDNUNG	9'537'689.90	6'769'649.32	10'284'500	7'197'000	9'241'066.88	6'868'705.43
	Netto Aufwand		2'768'040.58		3'087'500		2'372'361.45
711	Abwasserentsorgung (Spezialfinanzierung)	4'168'337.67	4'168'337.67	4'552'000	4'552'000	4'183'938.41	4'183'938.41
711.301.05	Besoldungsanteil Werkhof	73'640.00		52'000		70'994.00	
711.306.01	Dienstkleider	965.80		1'000		947.60	
711.309.01	Aus- und Weiterbildung, Kurse	274.10		3'000			
711.310.01	Büromaterial, Drucksachen	4'764.43		10'000		2'245.81	
711.311.01	Geräte, Werkzeuge	10'165.30		15'000		13'451.20	
711.312.01	Heizung und Energie	29.60		2'000		21.65	
711.313.01	Bau- und Verbrauchsmaterial	13'877.50		40'000		25'303.35	
711.313.02	Treibstoffe	14'797.54		30'000		11'582.67	
711.314.01	Unterhalt und Reinigung	145'019.95		150'000		127'985.45	
711.315.01	Unterhalt Fahrzeuge, Geräte	21'545.63		28'000		41'652.99	
711.316.01	Deponiegebühren	25'234.20		35'000		26'623.55	
711.317.01	Spesenentschädigungen	1'137.80		3'000		1'472.40	
711.318.01	Haftpflicht- und Sachvers., Steuern	8'902.00		10'000		8'070.40	
711.318.02	Projektierungen, Öffentlichkeitsarb.	15'843.65		30'000		11'296.40	
711.318.03	Erhebungsgebühr Abwassertaxen	50'000.00		50'000		50'000.00	
711.319.01	Verbandsbeiträge, übriger Aufwand	675.00		700		675.00	
711.334.01	Abschreibungen	1'652'587.82		1'895'400		1'491'396.19	
711.352.02	Betriebskostenbeitrag Kläranlage	1'558'000.00		1'444'900		1'668'500.00	
711.390.01	Verrechnete Führen Werkhof			3'000		2'000.00	
711.390.02	Verr. Verw.kosten zG 026.490.02	320'000.00		320'000		320'000.00	
711.390.03	Verr. Kosten zG 103.490.01	50'000.00		50'000		50'000.00	
711.390.04	Verr. Verzinsung zG 940.490.02	180'727.35		362'500		238'479.75	
711.390.06	Verr. Mietzins zG 622.490.01	4'800.00		4'800		4'800.00	
711.395.00	Verrechnete Sozialleistungen	15'350.00		11'700		16'440.00	
711.434.01	Arbeiten für Dritte		99'108.10		85'000		59'711.40
711.434.02	Benützungsgebühren		3'997'578.67		4'348'000		4'037'645.71
711.490.01	Verr. Vermiet. Kanal-/Reinigungsfsz		31'650.90		79'000		46'581.30
711.490.02	Verr. Kosten Regenwasser zL 620		40'000.00		40'000		40'000.00
720	Abfallbeseitigung	184'615.55		243'200		165'837.00	
	Netto Aufwand		184'615.55		243'200		165'837.00
720.313.01	Sackgeb.+Grüngut eigener Haushalt	184'615.55		243'200		165'837.00	
721	Abfallbeseitigung (Spezialfinanzierung)	2'044'986.59	2'044'986.59	1'979'200	1'979'200	2'050'471.77	2'050'471.77
721.301.04	Dienstzulagen	1'576.75		6'000		1'974.25	
721.301.05	Besoldungsanteil Werkhof	343'184.00		339'200		393'740.00	
721.306.01	Getränke (Kehrichtmannschaft)	3'498.10		3'500		2'979.30	
721.310.01	Inserate, Abfuhrplan	18'198.90		20'000		17'423.75	
721.311.01	Betriebsmobiliar, Geräte			24'000		1'006.00	
721.313.01	Bau- und Verbrauchsmaterial	42.80		500			
721.313.02	Treibstoffe	34'819.99		50'000		33'527.34	
721.315.01	Unterhalt Mulden, Geräte	5'491.45		9'700		6'059.05	
721.315.02	Unterhalt Fahrzeuge	42'467.73		86'000		66'831.75	
721.316.01	Mietzinse	23'172.00		28'800		26'667.00	
721.316.02	Deponiegebühren, Grüngut	72'406.25		75'000		63'537.50	
721.318.01	Verbrennungskosten (KEBAG)	562'720.00		621'800		615'982.05	
721.318.02	Sonderentsorgung	92'467.23		90'000		82'461.16	
721.318.03	Drittaufträge Kompostierförderung	43'085.85		52'700		26'875.61	
721.318.04	Transporte Dritter			200			
721.318.05	Dienstleist.,Honorare,Info.veranstalt.	83'015.25		75'000		71'459.58	
721.318.06	Haftpflicht- und Sachvers., Steuern	32'521.80		38'000		31'276.00	
721.318.07	Erhebungsgebühr (sbo)	45'000.00		45'000		45'000.00	
721.319.01	übriger Aufwand	416.90		500		334.95	
721.334.01	Abschreibungen Fahrzeuge	132'552.70		132'600		132'552.70	
721.334.02	Abschreibungen Betriebseinricht.	68'663.15				39'283.15	



Konto	Laufende Rechnung Funktionale Gliederung LR	Rechnung 2011		Voranschlag 2011		Rechnung 2010	
		Aufwand	Ertrag	Aufwand	Ertrag	Aufwand	Ertrag
721.351.01	Abgabe an Altlastenfonds	67'526.40		74'700		68'442.45	
721.362.01	Beitrag Konfiskatsammelstelle	5'125.65		6'000		5'389.35	
721.380.01	Einlage in Spezialfinanzierung	191'903.54		21'000		125'103.23	
721.390.01	Verrechnete Führen Werkhof			2'000		1'000.00	
721.390.02	Anteil Verw.kosten zG 622	84'393.15		81'400		81'189.60	
721.390.04	Verr. Mietzins zG 622.490.01	19'200.00		19'200		19'200.00	
721.395.00	Verrechnete Sozialleistungen	71'537.00		76'400		91'176.00	
721.434.01	Säcke, Bänder und Marken Kehricht		1'335'282.48		1'344'000		1'358'291.56
721.434.02	Bänder Grüngut, Jahresvignetten		133'579.62		100'000		137'970.43
721.434.03	Gebühren Häckseldienst		1'962.65		2'300		1'728.90
721.434.04	Grundgebühren		364'577.70		357'300		369'854.50
721.434.05	Erlös Altmaterial		184'920.95		150'000		152'137.70
721.434.06	Arbeiten für Dritte		3'154.09		2'500		4'286.38
721.434.07	Vermietung Kehrichtfahrzeug		16'643.00		18'000		18'600.15
721.469.01	Werbeeinnahmen						3'000.00
721.490.01	Verr. Verzinsung zL 940.390.01		4'866.10		5'100		4'602.15
740	Friedhof, Bestattungen	888'676.69	424'415.61	1'096'200	480'000	871'886.90	467'734.55
	Netto Aufwand		464'261.08		616'200		404'152.35
740.301.03	Besoldungen, Dienstzulagen	122'057.95		126'500		126'036.55	
740.301.05	Besoldungsanteil Werkhof	288'158.00		353'800		254'098.00	
740.306.01	Dienstkleider	1'757.40		2'000		1'979.70	
740.310.01	Büromaterial, Drucksachen	5'728.40		6'800		4'644.50	
740.311.01	Geräte, Einrichtungen	14'245.26		14'000		13'571.01	
740.312.01	Energie	41'155.95		40'000		40'412.65	
740.313.01	Bau- und Verbrauchsmaterial	43'766.25		45'000		38'212.60	
740.313.02	Särge, Urnen	87'769.75		90'000		82'717.75	
740.314.01	Unterhalt Gebäude	14'959.15		15'000		20'655.50	
740.314.02	Unterhalt Anlagen	9'598.00		30'000		83.65	
740.314.03	Sanierung Wegnetz			35'000		9'780.95	
740.315.01	Unterhalt Betriebsmobiliar, Geräte	3'651.30		5'000		1'413.55	
740.316.01	Deponiegebühren, Entsorgungen			25'000			
740.317.01	Spesenentschädigungen			500			
740.318.01	Sachversicherungen, Telefongeb.	5'704.06		5'800		4'819.44	
740.318.02	Einsargungen, Transporte, Inschrift.	127'902.67		140'000		142'152.10	
740.319.01	Verbandsbeiträge	659.50		800		666.10	
740.390.01	Verrechnete Führen Werkhof	35'600.00		50'000		48'000.00	
740.390.02	Verr. Vermiet. Kanal-/Reinigungsfsz	3'068.20		6'000		240.00	
740.395.00	Verrechnete Sozialleistungen	82'894.85		105'000		82'402.85	
740.434.01	Mietgebühren, Grabtaxen		54'110.00		70'000		74'412.55
740.436.01	Rückerstattungen		370'305.61		410'000		393'322.00
750	Gewässerbauungen	74'009.25	5'641.00	137'500		58'646.40	5'641.00
	Netto Aufwand		68'368.25		137'500		53'005.40
750.301.05	Besoldungsanteil Werkhof	38'245.00		46'600		25'741.00	
750.313.01	Bau- und Verbrauchsmaterial	1'002.55		1'000		513.70	
750.314.01	Unterhalt und Reinigung Gewässer	3'681.50		45'000			
750.319.01	Verbandsbeiträge	200.00		400		200.00	
750.361.01	Beitrag an Kanton Unterh. Dünnern	3'908.20		6'000		3'230.70	
750.390.01	Verrechnete Führen Werkhof	19'000.00		28'000		23'000.00	
750.395.00	Verrechnete Sozialleistungen	7'972.00		10'500		5'961.00	
750.461.01	Kantonsbeiträge		5'641.00				5'641.00
770	Naturschutz	166'657.75		81'400		119'313.95	
	Netto Aufwand		166'657.75		81'400		119'313.95
770.301.03	Besoldungen	13'187.50		12'000		5'577.00	
770.301.05	Besoldungsanteil Werkhof	410.00		1'500		902.00	
770.314.01	Unterhalt Seidenhofloch-Weiher			3'000		855.00	
770.314.02	Unterhaltskosten Naturpark	9'576.25					
770.361.01	Naturschutzprojekte	14'085.15		20'000		60'507.55	
770.361.02	Stiftung Naturpark OSW	65'000.00		2'000			
770.361.03	Aktualisierung Naturinventar	51'265.80		30'000		50'424.20	

Konto	Laufende Rechnung Funktionale Gliederung LR	Rechnung 2011		Voranschlag 2011		Rechnung 2010	
		Aufwand	Ertrag	Aufwand	Ertrag	Aufwand	Ertrag
770.361.04	Betrieb Taubenschläge	11'168.70		11'000			
770.390.01	Verrechnete Führen Werkhof	259.00		500		400.00	
770.395.00	Verrechnete Sozialleistungen	1'705.35		1'400		648.20	
780	Allgemeiner Umweltschutz	37'513.55		36'000		37'620.10	
	Netto Aufwand		37'513.55		36'000		37'620.10
780.361.01	Beitrag an Kanton f. Entsorgung tierische Abfälle	37'513.55		36'000		37'620.10	
781	öffentliche Bedürfnisanstalten	263'919.85		334'500		298'266.75	
	Netto Aufwand		263'919.85		334'500		298'266.75
781.301.04	Besoldungen nebenamtl. Personal	13'858.05		12'000		10'949.50	
781.301.05	Besoldungsanteil Werkhof	134'488.00		162'300		141'641.00	
781.312.01	Heizung und Energie	29'383.50		35'000		40'418.05	
781.313.01	Bau- und Verbrauchsmaterial	5'275.70		8'000		4'596.70	
781.314.01	Baulicher Unterhalt	10'224.75		21'000		17'649.30	
781.315.01	Reinigungsservice	17'890.95		20'000		17'810.90	
781.318.01	Sachversicherungen	901.75		1'100		902.30	
781.390.01	Verrechnete Führen Werkhof	23'500.00		38'500		31'500.00	
781.395.00	Verrechnete Sozialleistungen	28'397.15		36'600		32'799.00	
782	Feuerungskontrolle	19'528.60	19'528.60	21'500	21'500	20'022.10	20'022.10
782.310.01	Büromaterial, Drucksachen	2'168.55		500		698.00	
782.318.01	Kontrollmessungen, Stichproben	5'510.00		6'000		5'440.00	
782.390.01	Abgeltung Aufwand zG 785.490.01	11'850.05		15'000		13'884.10	
782.431.01	Gebühren aus Feuerungskontrolle		19'528.60		21'500		20'022.10
783	Konfiskatsammelst. (Spezialfinanzierung)	25'079.80	25'079.80	24'500	24'500	26'194.80	26'194.80
783.352.01	Beitr. Entsorgung Reg. Zofingen	22'879.80		22'300		23'994.80	
783.380.01	Einlage in Spezialfinanzierung	1'700.00		1'700		1'700.00	
783.390.01	Verr. Verw.kosten Allg. Verwaltung	500.00		500		500.00	
783.452.01	Rückerstattung Gemeinden		24'203.05		23'300		24'922.65
783.490.01	Verr. Verzinsung zL 940.390.01		876.75		1'200		1'272.15
785	Umweltschutzamt	276'338.20	12'850.05	286'400	15'000	293'857.40	16'884.10
	Netto Aufwand		263'488.15		271'400		276'973.30
785.301.00	Besoldungen	175'919.35		177'700		173'945.10	
785.301.05	Besoldungsanteil Werkhof	1'107.00		1'500		902.00	
785.310.01	Büromaterial, Drucksachen	29'524.80		30'400		32'261.69	
785.314.01	Unterhalt Walderlebnispfad	2'186.35		2'000		19'687.70	
785.317.01	Spesenentschädigungen	865.60		1'500		514.50	
785.318.01	Gutachten	4'965.30		2'000			
785.319.01	Verbandsbeiträge	2'090.00		2'600		2'405.00	
785.361.01	Aktionen, Ausstellungen, Projekte	23'612.00		33'000		29'172.31	
785.390.01	Verrechnete Führen Werkhof	300.00		700		600.00	
785.395.00	Verrechnete Sozialleistungen	35'767.80		35'000		34'369.10	
785.434.01	Vergütungen von Dritten		1'000.00				3'000.00
785.490.01	Abgeltung Aufwand zL 782.390.01		11'850.05		15'000		13'884.10
786	Energieberatung	127'087.70	49'860.00	125'600	81'000	84'518.80	55'170.00
	Netto Aufwand		77'227.70		44'600		29'348.80
786.310.01	Inserate, Zeitungen, Fachschriften	226.00		1'000		67.80	
786.317.01	Spesenentschädigungen	120.00		600		288.80	
786.318.01	Energieberatung	52'482.60		70'000		52'277.40	
786.318.02	Energiestadt	72'259.10		52'000		29'884.80	
786.319.01	Verbandsbeiträge	2'000.00		2'000		2'000.00	
786.434.01	Vergütungen von Dritten				11'000		100.00
786.461.01	Kantonsbeitrag an Ausstellungen		4'860.00		20'000		10'070.00



Konto	Laufende Rechnung Funktionale Gliederung LR	Rechnung 2011		Voranschlag 2011		Rechnung 2010	
		Aufwand	Ertrag	Aufwand	Ertrag	Aufwand	Ertrag
786.463.01	Beitrag Städtische Betriebe		45'000.00		50'000		45'000.00
790	Orts- und Regionalplanung	894'438.70	5'750.00	974'200	4'800	826'843.80	6'000.00
	Netto Aufwand		888'688.70		969'400		820'843.80
790.301.00	Besoldungen	668'917.85		674'800		528'473.80	
790.311.01	Betriebsmobiliar, Geräte	636.80		1'000			
790.317.01	Spesenentschädigungen	98.60		5'000		2'454.40	
790.318.01	Drittaufträge	25'446.45		100'000		154'414.20	
790.318.02	Öffentlichkeitsarbeit	42'447.15		40'000		16'683.00	
790.319.01	Verbandsbeiträge	2'223.60		2'400		2'223.25	
790.395.00	Verrechnete Sozialleistungen	154'668.25		151'000		122'595.15	
790.496.00	Rückverg.EO,FAK,Versicherungen		5'750.00		4'800		6'000.00
791	Stadtentwicklung	366'500.00	13'200.00	392'300	39'000	203'648.70	36'648.70
	Netto Aufwand		353'300.00		353'300		167'000.00
791.300.01	Sitzungsgelder	3'830.00		5'000		3'570.00	
791.301.00	Besoldungen	94'369.75		152'800			
791.310.01	Büromaterial,Drucksachen,Inserate	126.60					
791.317.01	Spesenentschädigungen	65.39		500			
791.318.01	Dienstleistungen und Honorare	183'776.10		150'000		150'041.20	
791.318.02	Öffentlichkeitsarbeiten	50'748.50		50'000		50'037.50	
791.385.01	Einlage in Fonds	16'416.21					
791.395.00	Verrechnete Sozialleistungen	17'167.45		34'000			
791.461.01	Kantonsbeitrag		10'000.00				
791.485.01	Entnahme aus Fonds				39'000		36'648.70
791.496.00	Rückverg.EO,FAK,Versicherungen		3'200.00				



Konto	Laufende Rechnung Funktionale Gliederung LR	Rechnung 2011		Voranschlag 2011		Rechnung 2010	
		Aufwand	Ertrag	Aufwand	Ertrag	Aufwand	Ertrag
8	VOLKSWIRTSCHAFT	691'347.45	21'306.00	656'200	30'000	672'251.27	10'770.80
	Netto Aufwand		670'041.45		626'200		661'480.47
800	Landwirtschaft	26'301.00		7'400		6'505.00	
	Netto Aufwand		26'301.00		7'400		6'505.00
800.301.03	Besoldungen nebenamtl. Personal	2'000.00		2'200		2'000.00	
800.313.01	Unterhalt Viehwaage			500			
800.365.01	Beitr.an Vereine u. landw.Organisat.	24'301.00		4'400		4'505.00	
800.395.00	Verrechnete Sozialleistungen			300			
810	Forstwirtschaft	85'480.00		85'500		85'860.00	
	Netto Aufwand		85'480.00		85'500		85'860.00
810.361.01	Erhebung Waldfüfnfliber	85'480.00		85'500		85'860.00	
820	Tierschutz	5'000.00		5'000		5'000.00	
	Netto Aufwand		5'000.00		5'000		5'000.00
820.365.01	Beiträge an Tierschutzvereine	5'000.00		5'000		5'000.00	
830	Kommunale Werbung, Tourismus	439'906.45	21'306.00	428'100	20'000	425'767.82	20'770.80
	Netto Aufwand		418'600.45		408'100		404'997.02
830.301.05	Besoldungsanteil Werkhof	26'190.00		20'500		16'878.00	
830.311.01	Fahnen, Flaggen, Dekorationen	14'430.15		15'000		16'888.55	
830.312.01	Weihnachtsbeleuchtung	52'431.75		35'000		36'001.60	
830.313.01	Bau- und Verbrauchsmaterial	796.95		2'000		464.00	
830.315.01	Unterhalt Beflaggungsmat. Dekorativ			500		480.20	
830.318.01	Stadtmarketing/Massnahmen	52'178.60		60'000		60'413.47	
830.361.01	Aktionen für Neuzuzüger	600.00		1'000		1'050.00	
830.365.01	Betriebsbeitrag	282'000.00		282'000		282'000.00	
830.365.02	Verbandsbeiträge	2'320.00		3'000		2'984.00	
830.390.01	Verrechnete Führen Werkhof	3'500.00		4'500		4'700.00	
830.395.00	Verrechnete Sozialleistungen	5'459.00		4'600		3'908.00	
830.406.01	Übernachtungstaxen		21'306.00		20'000		20'770.80
841	Wirtschaftsförderung	128'000.00		113'000		128'000.00	
	Netto Aufwand		128'000.00		113'000		128'000.00
841.365.02	Beitrag Wirtschaftsförd. Reg. Olten	128'000.00		113'000		128'000.00	
842	Industriegeleise	6'660.00		17'200	10'000	21'118.45	-10'000.00
	Netto Aufwand		6'660.00		7'200		31'118.45
842.301.05	Besoldungsanteil Werkhof	1'952.00		2'100		5'658.00	
842.314.01	Unterhalt Geleiseanlagen			10'000		9'308.25	
842.365.01	Verbandsbeiträge	1'026.00		1'000		1'022.20	
842.385.01	Einlage in Vorfinanzierung	2'000.00		2'000		2'000.00	
842.390.01	Verrechnete Führen Werkhof	1'275.00		1'600		1'820.00	
842.395.00	Verrechnete Sozialleistungen	407.00		500		1'310.00	
842.436.01	Vergüt. Industriegeleise-Anstösser				10'000		-10'000.00

Konto	Laufende Rechnung Funktionale Gliederung LR	Rechnung 2011		Voranschlag 2011		Rechnung 2010	
		Aufwand	Ertrag	Aufwand	Ertrag	Aufwand	Ertrag
9	FINANZEN UND STEUERN	19'348'547.74	89'732'232.00	16'420'600	88'405'300	49'851'765.26	117'510'835.86
	Netto Ertrag	70'383'684.26		71'984'700		67'659'070.60	
900	Gemeindesteuern	736'008.90	75'995'709.97	1'230'000	78'322'000	1'006'448.80	90'547'978.05
	Netto Ertrag	75'259'701.07		77'092'000		89'541'529.25	
900.330.01	Abschreibung Steuerguthaben	1'089'120.85		1'000'000		751'403.40	
900.330.02	Wertberichtigung Steuerguthaben	-548'000.00		50'000		37'000.00	
900.361.01	Bezugsprovision Quellensteuern	180'004.05		150'000		185'651.50	
900.361.02	Pauschale Steueranrechnung	14'884.00		30'000		32'393.90	
900.400.01	Einkommens- u. Vermögenssteuern		39'000'067.25		37'500'000		35'475'673.00
900.400.03	Quellensteuern, Gastarbeit		2'833'795.40		2'200'000		2'927'757.45
900.400.05	Nach- u. Strafsteuer nat. Personen		163'404.30		100'000		146'803.10
900.401.01	Gewinn- und Kapitalsteuern		33'446'033.70		38'200'000		51'579'560.15
900.403.01	Gewinnsteuern auf Grundstücken		394'554.70		200'000		196'234.00
900.406.01	Hundetaxen		34'730.00		42'000		34'740.00
900.436.01	Rückerstatt. aus Verlustscheinen		122'054.12		80'000		185'945.75
900.436.02	Quellensteuer Bezugsprovision		1'070.50				1'264.60
920	Finanzausgleich	2'682'400.00		2'682'400		2'280'600.00	
	Netto Aufwand		2'682'400.00		2'682'400		2'280'600.00
920.361.01	Beitrag an Finanzausgleich	2'682'400.00		2'682'400		2'280'600.00	
940	Kapitaldienst	1'504'738.40	1'986'907.25	1'426'300	2'398'000	2'033'710.86	1'997'170.02
	Netto Aufwand	482'168.85		971'700			36'540.84
	Netto Ertrag						
940.321.01	Passivzinsen auf Bank-KK					78.75	
940.322.01	Darlehenszinsen	495'890.50		350'000		639'858.06	
940.323.01	Darlehenszins PK inkl. Spez.finanz.	975'808.58		1'050'000		1'149'513.75	
940.323.02	Städtische Betriebe, Zinsen	27'296.47		20'000		238'386.00	
940.390.01	Verrechnete Verzinsungen	5'742.85		6'300		5'874.30	
940.421.01	Verzugszinsen		-97'538.35		60'000		-256'798.40
940.422.01	Zinserträge, Dividenden		844'646.77		900'000		920'664.47
940.425.02	Ertrag aus Dotationskapital sbo		980'000.00		980'000		980'000.00
940.427.01	Mietzinse, Konzessionserträge		27'676.00		27'600		27'629.00
940.490.01	Interne Verrechnungen		3'500.00		3'500		3'500.00
940.490.02	Verr. Verzinsungen Spezialfinanz.		228'622.83		426'900		322'174.95
942	Liegenschaften des Finanzvermögen	271'696.97	3'344'518.40	281'900	869'300	186'235.80	955'054.20
	Netto Ertrag	3'072'821.43		587'400		768'818.40	
942.301.00	Besoldungen	1'616.50		17'600		3'388.30	
942.301.05	Besoldungsanteil Werkhof	16'135.00		9'300		12'932.00	
942.310.01	Büromat., Drucksachen, Inserate	453.00		5'000		1'182.50	
942.311.01	Betriebsmobiliar, Geräte			2'500			
942.312.01	Heizung und Energie	18'439.05		30'000		17'733.45	
942.313.01	Bau- und Verbrauchsmaterial	362.90		4'000		939.00	
942.314.01	Unterhalt Gebäude und Anlage	162'134.77		163'000		102'332.20	
942.315.01	Unterhalt Mobiliar, Geräte	422.95		2'000			
942.317.01	Spesenentschädigungen	393.80		2'000		300.60	
942.318.01	Sachversicherungen	29'520.10		30'000		28'268.90	
942.318.02	Gutachten, Rechtskosten	37'606.25		10'000		10'250.20	
942.390.01	Verrechnete Führen Werkhof	1'121.00		3'000		5'650.00	
942.395.00	Verrechnete Sozialleistungen	3'491.65		3'500		3'258.65	
942.423.01	Miet-, Pacht- und Baurechtszinse		906'125.55		826'600		864'919.80
942.424.01	Verkäufe		2'399'558.00				51'360.00
942.434.01	Verwaltungskosten-Anteile		9'135.40		9'000		9'046.60
942.490.01	Verrechnete Mietzinse		29'699.45		33'700		29'727.80



Konto	Laufende Rechnung Funktionale Gliederung LR	Rechnung 2011		Voranschlag 2011		Rechnung 2010	
		Aufwand	Ertrag	Aufwand	Ertrag	Aufwand	Ertrag
990	Abschreibungen	14'153'703.47		10'800'000		27'138'973.30	
	Netto Aufwand		14'153'703.47		10'800'000		27'138'973.30
990.330.01	Finanzvermögen ordentlich	561'942.00		300'000		847'550.45	
990.331.01	Verwaltungsvermögen ordentlich	6'944'761.47		5'000'000		6'609'831.60	
990.332.01	Verwaltungsvermögen zusätzlich	6'647'000.00		5'500'000		19'681'591.25	
993	Neutrale Posten						2'798'187.17
	Netto Ertrag						2'798'187.17
993.469.01	Zuwendungen						2'798'187.17
994	Ablieferungen		1'597'128.05		1'316'000		1'582'215.17
	Netto Ertrag	1'597'128.05		1'316'000		1'582'215.17	
994.426.01	Konzessionsgebühr EVO		1'386'347.60		1'100'000		1'381'075.57
994.426.02	Konzessionsgeb. Gasverkauf Olten		171'637.10		180'000		162'917.30
994.426.03	Konzessionsgebühr WVO		39'143.35		36'000		38'222.30
995	Vorfinanzierungen		6'647'000.00		5'500'000	1'000'000.00	19'630'231.25
	Netto Ertrag	6'647'000.00		5'500'000		18'630'231.25	
995.385.02	Einlage in Vorfinanz. Verkehrsprojekt					1'000'000.00	
995.485.01	Entnahme aus Vorfinanzierungen		6'647'000.00		5'500'000		19'630'231.25
999	Abschluss		160'968.33			16'205'796.50	
	Netto Aufwand						16'205'796.50
	Netto Ertrag	160'968.33					
999.389.01	Gutschrift auf Eigenkapital					16'205'796.50	
999.489.01	Aufwandüberschuss		160'968.33				

Investitionsrechnung

Legende zur Investitionsrechnung

B = Budget
G-UA = Gemeindeurnenabstimmung
GP = Gemeindeparlament
SR = Stadtrat
s. Vorlage = sep. Kreditvorlage

Investitionsrechnung 2011

Einwohnergemeinde Olten

Objektbezeichnung	Datum	Kreditabschluss		Beitr./Subv. bis Ende 2010	Voranschlag 2011	Rechnung 2011		Beitr./Subv. bis Ende 2011	Restkredit
		Datum	Organ			Kredit	Ausgaben		
0 ALLGEMEINE VERWALTUNG									
020 Stadtkanzlei, Stabstellen	2011	B	350'000	0.00	930'000	984'389.49	0.00	0.00	1'387'459.79
020.506.001 Records Management/Digitale Archive			350'000	0.00	80'000	122'822.85	0.00	0.00	227'177.15
025 Informatik			1'650'000	0.00	250'000	122'822.85	0.00	0.00	227'177.15
025.506.010 Informatikanschaffungen Verwaltung	2006/2007	B	400'000	0.00	338'620.22	117'044.94	0.00	0.00	798'211.18
025.506.011 Informatikanschaff. Verwaltung inkl. Ersatz	2008/09/10	B	800'000	0.00	396'123.66	60'505.15	0.00	0.00	874.63
025.506.013 Microsoft Enterprise, Vertragsverläng.	2011	B	300'000	0.00	100'000	43'415.00	0.00	0.00	360'461.34
025.506.014 Zweiter Standort Serverraum	2011	B	150'000	0.00	150'000	13'124.79	0.00	0.00	286'875.21
029 Allgemeine Verwaltungskosten			350'000	0.00	0	1'129.70	0.00	0.00	150'000.00
029.506.001 Telefon-Teilnehmervermittlungsanlage	2009	B	350'000	0.00	215'458.49	1'129.70	0.00	0.00	133'411.81
090 Stadthaus mit Wohngebäude			1'150'000	0.00	600'000	743'392.00	0.00	0.00	228'659.65
090.503.007 Stadtpolizei: diverse Anpassungen	2010	B	100'000	0.00	22'806.00	69'453.05	0.00	0.00	7'740.95
090.503.009 Serverraum Umbau	2010	B	350'000	0.00	149'938.35	107'810.60	0.00	0.00	92'251.05
090.503.010 Sanierung Fassade, Ausführung	2011/2012	G-UA	500'000	0.00	500'000	471'446.85	0.00	0.00	28'553.15
090.503.011 Sanierung/Umorganis. Finanzdirektion	2011	B	100'000	0.00	100'000	94'681.50	0.00	0.00	100'000.00
090.503.014 Stadtkanzlei, Sanierung, Umorganisation	2010	B	100'000	0.00	5'204.00		0.00	0.00	114.50

Investitionsrechnung 2011

Einwohnergemeinde Olten

Objektbezeichnung	Kreditabschluss		Voranschlag 2011	Rechnung 2011		Beitr./Subv. bis Ende 2011	Beitr./Subv. bis Ende 2010	Beansprucht bis Ende 2010	Beansprucht bis Ende 2011	Restkredit
	Datum	Organ		Kredit	Ausgaben					
1 OEFFENTLICHE SICHERHEIT			200'000	0.00	0.00	0.00	0.00	0.00	0.00	200'000.00
141 Feuerwehr			200'000	0.00	0.00	0.00	0.00	0.00	0.00	200'000.00
141.506.015 Strassenrettungsfahrzeug, Ersatz	2011	B	200'000							200'000.00

Investitionsrechnung 2011

Einwohnergemeinde Olten

Objektbezeichnung	Datum	Kreditabschluss		Beansprucht bis Ende 2010	Beitr./Subv. bis Ende 2010	Voranschlag 2011	Rechnung 2011		Beansprucht bis Ende 2011	Beitr./Subv. bis Ende 2011	Restkredit
		Organ	Kredit				Ausgaben	Einnahmen			
2 BILDUNG			22'203'000	6'379'207.13	140'000.00	9'255'000	5'992'130.04	22'261.00	12'371'337.17	162'261.00	9'831'662.83
219 Schulverwaltung			1'150'000	632'957.10	0.00	400'000	236'818.25	0.00	369'775.35	0.00	280'224.65
219.506.001 Informatikanschaffungen für Schulen	2009-2011	B	1'150'000	632'957.10		400'000	236'818.25		869'775.35		280'224.65
230 Berufsbildung			6'700'000	800'000.00	0.00	1'500'000	1'800'000.00	0.00	2'600'000.00	0.00	4'100'000.00
230.561.001 Fachhochschule NW, Standortbeitrag	30.11.2008	G-UA	6'700'000	800'000.00		1'500'000	1'800'000.00		2'600'000.00		4'100'000.00
293 Schulanlagen			14'353'000	4'946'250.03	140'000.00	7'355'000	3'955'311.79	22'261.00	8'901'561.82	162'261.00	5'451'438.18
293.501.004 Frohheim: Sanierung Kunststoffbelag	2010	B	150'000			150'000	125'344.95		125'344.95		24'655.05
293.501.005 Frohheim: Leit- u. Infosystem, Projekt	2011	B	20'000			10'000	3'628.80		3'628.80		16'371.20
293.501.012 Bifang: San. Rasenfeld, Proj./Ausführung	2008	B	10'000	5'111.20			4'809.90		9'921.10		78.90
293.501.013 Bifang: San. Spielplatz KG, Ausführung	2010	B	230'000	228'620.70			740.40		229'361.10		638.90
293.501.014 Bifang: San. Pausenpl., Primarsch., Ausföhr.	2010	B	250'000	248'902.45			821.60		249'724.05		275.95
293.501.015 Bifang Sportplatz, Erneuerung	2011	B	540'000			540'000	451'799.45		451'799.45		88'200.55
293.501.031 Sälli: San. Pausenplatz, Projekt	2010	B	50'000			20'000					50'000.00
293.501.050 Alle Schulhäuser, Aussenbeleucht., Projekt	2011	B	50'000			25'000					50'000.00
293.503.002 Frohheim: Sanierung Fenster und Storen	2008	GP	1'100'000	848'103.50			181'368.95		1'029'472.45		70'527.55
293.503.004 Frohh.: Schulzimmersanierung 2. Etappe	2010	B	580'000	569'583.45			2'258.40		571'841.85		8'158.15
293.503.005 Frohh.: Sek I-Reform, Schulraum/Anpass.	2010	SR	400'000	274'218.48			55'044.28		329'262.76		70'737.24
293.503.006 Frohheim: Sek I-Reform, Werkraumpav.	2010/2011	SR/G	3'400'000	116'810.25		3'210'000	2'788'825.36		2'905'635.61		494'364.39
293.503.024 Hübeli: Ersatz Fenster, Obergeschoss	2011	B	200'000			200'000	104'173.35		104'173.35		95'826.65
293.503.031 Sälli: Neue Heizung, Projektierung	2011	B	50'000			50'000	11'718.00		11'718.00		38'282.00
293.503.033 Sälli: San. Fassade, Proj./Ausführung	2009	B/GP	3'963'000	1'887'634.90		2'000'000	48'095.10		1'935'730.00		2'027'270.00
293.503.035 Sälli: Asbestsanierung Trakt I und III	17.11.2010	GP	2'160'000			1'000'000	1'088.65		1'088.65		2'158'911.35
293.503.036 Sälli: neue Wandtafel	2010	B	200'000	81'597.35			12'226.95		93'824.30		106'175.70
293.503.038 Sälli: Asbest- und PCB-Fugensanierung	2010	SR	650'000	608'404.85			19'070.75		627'475.60		22'524.40
293.503.051 Musikschule Erweit.: Vorproj./Wettbew.	2011	B	50'000			50'000					50'000.00
293.503.060 Schulraumplan.: Grundlagenerarbeitung	2009	B	100'000	77'262.90			21'241.70		98'504.60		1'495.40
293.506.005 Schulmobiliar	2010	B	100'000				99'986.40		99'986.40		13.60
293.506.006 Schulmobiliar	2011	B	100'000			100'000	23'068.80		23'068.80		76'931.20
293.661.035 Sälli: Fassadensanierung, Kantonsbeitrag					140'000.00			22'261.00		162'261.00	

Investitionsrechnung 2011

Einwohnergemeinde Olten

Objektbezeichnung	Datum	Kreditabschluss		Voranschlag 2011	Rechnung 2011		Beitr./Subv. bis Ende 2011	Beansprucht bis Ende 2011	Beitr./Subv. bis Ende 2011	Restkredit
		Datum	Organ		Kredit	Ausgaben				
3 KULTUR UND FREIZEIT										
308 Kunstmuseum	2011			9'685'000	2'153'427.20	0.00	0.00	9'403'146.40	0.00	16'085'176.60
308.506.001 Sammlungprojekt Kunstmuseum Olten				100'000	340.00	0.00	0.00	340.00	0.00	189'660.00
		B		100'000	340.00			340.00		189'660.00
314 Stadttheater/Liegenschaft										
314.503.008 Erweiterung Audioanlagen	2011			250'000	242'761.70	0.00	0.00	242'761.70	0.00	7'238.30
		B		250'000	242'761.70			242'761.70		7'238.30
330 Parkanlagen, Wanderwege										
330.501.005 Gösgerallee, 4.-6. Etappe, Projekt	2010			30'000	49'373.65	0.00	0.00	49'373.65	0.00	1'965'626.35
		GP		30'000	49'373.65			49'373.65		1'965'626.35
340 Sport										
340.501.011 San. Rasenfelder (Sportsstättenplan.)	2006			8'810'000	1'587'525.50	0.00	0.00	6'730'394.75	0.00	13'212'928.25
		GP			7'538.40			1'372'088.75		43'911.25
340.501.014 Sportsstättenplan./Parkierungsanl. 1. Teil	2008			460'000	67'584.60			459'556.05		443.95
		B			52'789.50			497'368.45		2'631.55
340.501.015 Sportsstättenpl.:San.Rasenfelder u.Zufahrt	2009			500'000	217'358.35			547'622.20		2'377.80
		B			475'103.85			475'103.85		74'896.15
340.501.016 Sportsstättenpl.:Parkplatz/Regenspeicher	2010			550'000	67'733.25			67'733.25		32'266.75
		B			85'134.10			85'134.10		64'865.90
340.501.018 Sportsstättenpl.: San. Rasenfeld 4	2011			100'000	-520.00			2'600'301.15		-301.15
		B			36'767.95			47'451.45		452'548.55
340.501.019 Sportsstättenpl.: Verlegung Hecke, Wege	2011			450'000	79'699.90			79'699.90		20'300.10
		B			151'335.60			151'335.60		8'664.40
340.501.020 Sportsstättenpl.: Überlaufparkplatz	2011			160'000	347'000.00			347'000.00		12'510'323.00
		B			106'798.75			1'922'629.07		627'370.93
340.503.009 Sportsstättenpl./San./Neubau Garderoben	2006/2007			7'300'000	1'513.75	0.00	0.00	1'817'344.07	0.00	182'655.93
		B/GP/			37'029.65			37'029.65		412'970.35
340.503.010 Kleinh.:Gard.Trib.geb./Abbr.Gard.MFK	2010			100'000	68'255.35			68'255.35		31'744.65
		B			59'952.85			157'427.65		52'572.35
340.506.001 Maschinen f.Unterh. Kunststoffbeläge	2011			100'000	5'056.95			102'531.75		7'468.25
		B			54'895.90			54'895.90		45'104.10
340.506.002 Grossflächenmäher, Ersatz	2011			100'000	94'227.75			94'227.75		85'772.25
		B			94'227.75			94'227.75		85'772.25
340.564.003 Eissportanlage: Investitionsbeiträge	2010			180'000						
		G-UA								
341 Schwimmbad										
341.501.005 Ersatz Wärmeanlagen (alternat.Energien)	2008			2'550'000	1'815'830.32	0.00	0.00	1'815'830.32	0.00	627'370.93
		GP			1'815'830.32			1'815'830.32		182'655.93
341.501.007 Sanierung Garderobengebäude	2010/2011			100'000	37'029.65			37'029.65		412'970.35
		B			68'255.35			68'255.35		31'744.65
341.501.008 Technikgebäude, Ersatz Leitungen	2011			100'000	59'952.85			157'427.65		52'572.35
		B			5'056.95			102'531.75		7'468.25
346 Stadthalle Kleinholz										
346.503.002 Fassadenreinig., versiegeln ganze Halle	2008			100'000	97'474.80			97'474.80		45'104.10
		B								
346.503.003 Diverses Sanierungen	2011			100'000						
		B								
353 Kinderspielfläche										
353.501.003 Theodor-Schweizer-Weg,San.u.Geräte	2011			180'000						
		B								

Investitionsrechnung 2011

Einwohnergemeinde Olten

Objektbezeichnung	Kreditbeschluss		Voranschlag 2011	Rechnung 2011		Beitr./Subv. bis Ende 2011	Beitr./Subv. bis Ende 2011	Beanspruch bis Ende 2011	Restkredit
	Datum	Organ		Kredit	Ausgaben				
356 Jugendkulturhaus Färbi			15'000	12'447.00	0.00	0.00	0.00	205'991.83	-55'991.83
356.503.002 Abbruch/Altlastensan. Liegenschaft	2009	B	150'000	12'447.00	12'447.00	0.00	0.00	205'991.83	-55'991.83

Investitionsrechnung 2011

Einwohnergemeinde Olten

Objektbezeichnung	Datum	Kreditabschluss		Voranschlag 2011	Rechnung 2011		Beitr./Subv. bis Ende 2011	Beitr./Subv. bis Ende 2011	Restkredit
		Datum	Organ		Kredit	Ausgaben			
6 VERKEHR									
610 Kantonsstrassen: Baubeiträge an Kanton									
610.561.013 Rankwogbrücke, Instandstellung	2005/09/11	B	2'107'000	1'030'000	936'784.15	0.00	1'422'404.00	0.00	684'596.00
610.561.014 Unterführungsstrasse: Strassensanierung	2008/2010	B	1'550'000	1'000'000	900'000.00		961'500.00		588'500.00
610.561.020 Bahnhofquai: Stützmauern Instandstellung	2010	B	468'000	30'000	31'399.45		435'519.30		32'480.70
620 Gemeindestrassen									
620.501.001 Brücke Tannwaldstrasse, Sanierung	2011	SR/G	33'853'054	9'035'000	2'708'731.03	335'792.55	6'967'546.68	335'792.55	26'885'506.87
620.501.003 Busbahnhof	2009/2012	B	1'127'000	200'000	281'677.50		281'677.50		845'322.50
620.501.010 Wilerfeld, Hochwasserschutz	2005/08/09	B	300'000	350'000	48'858.05		84'710.80		215'289.20
620.501.012 Sportstrasse (Bornfeldstr.-Erlimattweg)	2008/09/10	B	650'000	180'000	792.45		90'503.60		559'496.40
620.501.015 Verbindung Höhenstrasse Ost-West	2009	B/SR	580'000	200'000	34'660.90		526'089.60		53'910.40
620.501.016 Tannwaldstrasse: San. Pfahlwand	2008	SR	450'000	20'000	80'592.15		379'819.75		70'180.25
620.501.022 von Rollstrasse, Sanierung	2009/2010	B	940'000	20'000	7'904.05		700'519.30		239'480.70
620.501.023 Bornfeld, Erschliessung	2009/2010	B/GP	280'000	135'000	2'522.20		143'523.85		136'476.15
620.501.024 Sälistrasse, Projekt 2. Etappe	2009	B	1'235'000	20'000	102'069.45		697'370.65		537'629.35
620.501.026 Dünnerbrücke Hammerallee, Sanierung	2009	B	480'000	20'000	36'185.85		248'604.25		231'395.75
620.501.027 Erschliessung OltenSüdWest, 1. Etappe	2009/2011	s.Vorl	400'000	1'000'000	1'695.55		438'808.65		-38'808.65
620.501.028 Rötzmatt, Strassenunterführung Neubau	2011	s.Vorl	1'550'000	480'000	352'043.20		402'502.15		1'147'497.85
620.501.030 Anpassungen für ERO	2011	B	480'000	50'000	15'787.45		180'705.35		69'294.65
620.501.032 Baubegleitung ERO/Honorare	2008	GP	250'000	30'000	826.20		46'198.55		953'801.45
620.501.033 Panoramastrasse, 1. Etappe	2011	SR	1'000'000	30'000	15'839.45		53'479.70		2'176'520.30
620.501.034 Allg.Hochwasserschutz, Aare Stadtgeb.	2010/2011	s.Vorl	2'230'000	600'000	53'279.95		79'103.95		1'170'896.05
620.501.040 Winkelunterführung, Aufwertung	2010/2012	B/SR	1'250'000	100'000	116'704.70		123'715.80		256'284.20
620.501.044 Industriestrasse 88-138	2010/2011	B	380'000	450'000	355'489.05		384'472.20		185'527.80
620.501.045 Bahnhof Ost, Strassenraum	26.01.2011	GP	570'000	1'500'000	214'518.83		390'360.76		1'904'639.24
620.501.046 Fussg.-/Veloverb.Hammerallee/OSW	2007/09/10	s.Vorl	2'295'000	325'000	66'954.25		99'246.47		1'000'753.53
620.501.049 Bahnhof Ost: Veloparkierung	26.01.2011	GP	1'100'000	90'000	140'220.20		277'020.20		3'522'979.80
620.501.051 Paul-Brandt-Strasse	2010	B	3'800'000	160'000	75'428.90		86'629.00		103'371.00
620.501.063 Trottoir Höhenstrasse Ost, Ausführung	2010/2011	B	190'000	160'000	8'399.45		8'399.45		181'600.55

Investitionsrechnung 2011

Einwohnergemeinde Olten

Objektbezeichnung	Kreditabschluss		Voranschlag 2011	Rechnung 2011		Beitr./Subv. bis Ende 2011	Beitr./Subv. bis Ende 2010	Beansprucht bis Ende 2010	Beansprucht bis Ende 2011	Restkredit
	Datum	Organ		Kredit	Ausgaben					
620.501.067 Umgebung FH Olten	2010/2012	B	250'000	25'182.50				25'182.50	224'817.50	
620.501.068 Brücke Damm OSW, Ausführung	2011	s.Vorl	1'700'000	52'395.45		600'000		343'180.10	1'356'819.90	
620.501.072 Florastrasse:Hardfeld-Martin-Disteli-Str.	2010	B	200'000	17'625.95				170'716.35	29'283.65	
620.501.076 Sportstrasse:Bushaltestelle Eisbahn	2010	B	320'000	272'564.05		250'000		272'564.05	47'435.95	
620.501.080 Bahnh.Ost: Unterführungen	26.01.2011	GP	3'880'000	105'258.10		500'000		135'258.10	3'744'741.90	
620.501.090 Felsloch. Felswand Born, Sektor Enge	2007/2010	SR	196'054	-613.95				59'439.60	136'613.95	
620.501.095 Kleinholz: Erschliessung 1. Et., Teil A	2011	s.Vorl	1'780'000			1'500'000		5'475.85	1'774'524.15	
620.501.098 Parkleitsystem, Ausführung	2012	SR/s.	1'670'000			2'000'000			1'670'000.00	
620.501.100 Meierhof, Ersatz Deckbelag	2011	B	200'000			100'000			200'000.00	
620.501.101 Katzenhubelweg, Projekt 1. Etappe	2011	B	40'000	19'248.55		20'000		19'248.55	20'751.45	
620.501.102 ERO flank.Massn., Kreiselgestalt. Säli	2011	B	200'000	24'000.00		200'000		24'000.00	176'000.00	
620.501.103 Hausmatrain, Erlimatt-Kleinholz	2011/2012	B	400'000			10'000			400'000.00	
620.501.104 Im Kleinholz, 1. Teil	2011	B	200'000	87'545.05		150'000		87'545.05	112'454.95	
620.501.105 Gallusstrasse, Katzenhubel-Rainstr.	2011	B	280'000	27'167.10		240'000		27'167.10	252'832.90	
620.501.106 Fröschenweid, Instandst. Plästerung	2011	B	270'000	71'865.35		70'000		71'865.35	198'134.65	
620.501.107 Rittenweg	2011/2012	B	290'000			20'000			290'000.00	
620.501.115 Im Kleinholz: 2. Teil	2012	B	250'000	2'442.55				2'442.55	247'557.45	
620.611.023 Bornfeld: Erschliessungsbeiträge	2010	GP			335'792.55					
620.611.027 OltenSüdWest, Erschliessungsbeiträge	2011	s.Vorl				-400'000				
620.611.068 Brücke Damm OSW, Beiträge	2011	B				-500'000				
620.611.095 Kleinholz 1.Et., Teil A: Erschliess.beitr.						-195'000				
620.660.010 Wilerfeld,Hochwassersch.:Bundesbeitr.						-1'100'000				
620.660.034 Allg.Hochwasserschutz, Rückerstatt.						-100'000				
621 Parkplätze			1'053'890	16'424.40	0.00	0	0.00	699'461.79	354'428.21	
621.501.002 Gedeckte Veloparkierungsanlagen	2004	B	200'000	7'522.20				66'675.95	133'324.05	
621.501.004 Parkhaus Innenstadt	2006-2009	B/GP/	853'890	8'902.20				632'785.84	221'104.16	
622 Werkhof			210'000	208'063.95	0.00	210'000	0.00	208'063.95	1'936.05	
622.503.005 Zweites Salzsilo und Soleanlage	2011	B	210'000	208'063.95		210'000		208'063.95	1'936.05	

Investitionsrechnung 2011

Einwohnergemeinde Olten

Objektbezeichnung	Kreditabschluss		Datum	Organ	Kredit	Beansprucht bis Ende 2010	Beitr./Subv. bis Ende 2010	Voranschlag 2011	Rechnung 2011		Beanspruch bis Ende 2011	Beitr./Subv. bis Ende 2011	Restkredit
	Ausgaben	Einnahmen											
624 Fuhrpark		750'000				368'864.54	0.00	380'000	342'544.95	0.00	711'409.49	0.00	38'590.51
624.506.011 FZ-Werkhof: Ersatzanschaffungen		370'000	2010	B		368'864.54			196.55		369'061.09		938.91
624.506.012 FZ-Werkhof: Ersatzanschaffungen		380'000	2011	B				380'000	342'348.40		342'348.40		37'651.60
640 Bundesbahnen		300'000				0.00	0.00	0	300'000.00	0.00	300'000.00	0.00	0.00
640.560.001 Beitrag Umbau/Restaur.Hist.Remisen		300'000	2011	SR					300'000.00		300'000.00		

Investitionsrechnung 2011

Einwohnergemeinde Olten

Objektbezeichnung	Datum	Kreditbeschluss Organ	Kredit	Voranschlag 2011	Rechnung 2011		Beitr./Subv. bis Ende 2011	Beitr./Subv. bis Ende 2011	Restkredit
					Ausgaben	Einnahmen			
7 UMWELT UND RAUMORDNUNG									
710.501.004 Abwasserbeseitigung	2010/2011	B	53'161'000	7'950'000	8'902'267.71	1'405'233.20	1'503'233.20	18'504'306.36	
710.501.004 Industriestrasse Nr. 88-138, Ausföhr.			14'765'000	2'420'000	2'807'045.60	1'285'527.20	1'285'527.20	7'690'596.34	
710.501.007 Paul-Brandt-Strasse	2010	B	380'000	350'000	219'028.60			144'035.40	
710.501.016 Altmatt zwischen USEGO und SBB	2010	B	450'000	200'000	305'686.50			121'808.45	
710.501.019 Rötzmatt: Umlegung Kanalisation	2008	B	310'000		6'698.50			100'494.45	
710.501.020 Regenwassernutzung Kleinholz	2010	B	400'000		94'112.85			13'554.75	
710.501.022 Rötzmatt: Um- u. Teilneubau Regenentlast.	2008	B	560'000		153'286.95			7'192.40	
710.501.023 Bachöffnung Zementweg	2010	B	310'000		210'832.55			28'224.55	
710.501.025 Kleinholz Erschliessung 1. Et., Teil A	2011	s.Vorl	225'000	50'000	130'923.15			93'307.00	
710.501.026 Gen. Entw.-Planung Phase Auflage	2006-10	B	800'000	750'000				800'000.00	
710.501.027 Sälistrasse, Projekt 2. Etappe	2009	B	500'000		10'618.10			42'016.40	
710.501.031 Florastrasse: Hardfeld-Martin Distel-Str.	2010	B	530'000	10'000	21'341.10			232'769.30	
710.501.033 Panoramastrasse	2011	SR	280'000		5'438.00			112'035.95	
710.501.039 Aarburgerstrasse	2010	SR	1'040'000	20'000	2'269.40			1'010'944.10	
710.501.044 Versicherungsanlage Spital	2008	B	270'000	10'000	72'413.85			176'259.70	
710.501.045 Innenstadt: Kanalisationsan./Ausföhrung	2008/09	s.Vorl	250'000		-7'912.25			220'109.85	
710.501.049 Sportstrasse, Ausföhrung	2008/2009	B	430'000	170'000	114'137.60			30'549.40	
710.501.053 Bornfeld Erschliessung	2009/2010	B/GP	2'630'000	600'000	471'509.75			914'519.80	
710.501.054 OltenSüdWest Erschliessung	2009/2011	s.Vorl	995'000	400'000	214'811.60			735'465.20	
710.501.071 Fröschenweid, Ausföhrung	2008/09/11	B	550'000	290'000	158'023.30			301'947.70	
710.501.074 Zehnderweg	2011	B	390'000	100'000	182'146.80			207'853.20	
710.501.075 Bleichmattstr., Ziegelfeldstr.-Zehnderweg	2011	B	170'000	50'000	128'134.85			41'865.15	
710.501.084 Untergrundstrasse, Projekt	2011	B	50'000	25'000				50'000.00	
710.501.096 Hochwasserschutz, Kanal im Hasli	2011	GP	960'000	960'000				960'000.00	
710.501.103 Hausmatrain, Erlimatt bis Kleinh., Ausf.	2011/2012	B	150'000	10'000				150'000.00	
710.501.104 Im Kleinholz, 1. Teil	2011	B	310'000	310'000	122'295.20			187'704.80	
710.501.105 Gallusstrasse, Katzenhubel-Rainstr.	2011	B	460'000	400'000	187'954.20			272'045.80	
710.501.106 ERC: Kanalisationsanpassungen	2011	B	300'000	100'000				300'000.00	

Investitionsrechnung 2011

Einwohnergemeinde Olten

Objektbezeichnung	Datum	Kreditabschluss		Beansprucht bis Ende 2010	Beitr./Subv. bis Ende 2010	Voranschlag 2011	Rechnung 2011		Beansprucht bis Ende 2011	Beitr./Subv. bis Ende 2011	Restkredit
		Datum	Organ				Kredit	Ausgaben			
710.501.107 Rittenweg, Ausführung	2011/2012	B		380'000		20'000					380'000.00
710.506.002 Kanalspülfahrzeug, Ersatz	2010	GP		685'000	625'812.01		3'295.00	624'824.25	629'107.01	624'824.25	55'892.99
710.610.001 Kanalisationsanschlussgebühren						-600'000					
710.611.025 Kleinholz 1.Et. Teil A, Erschl.beiträge						-500'000					
710.611.053 Bornfeld Erschliessungsbeiträge	2010	GP				-625'000		660'702.95		660'702.95	
710.611.054 OltenSüdWest Erschliessungsbeiträge	2011	B				-400'000					
710.661.096 Hochwasserschutz Hasli,Subv.Kanton						-330'000					
721 Abfallbeseitigung (Spezialfinanzierung)				1'243'000	44'600.75	500'000	289'957.70	0.00	334'558.45	0.00	908'441.55
721.501.002 Oekihof Hasli	2011	B		250'000		250'000					250'000.00
721.506.004 Unterird. Glas- und Blechsammelstellen	2010	B		250'000	44'600.75		102'299.15		146'899.90		103'100.10
721.506.006 Unterirdische Sammelstelle	2011	B		250'000			54'771.00		54'771.00		195'229.00
721.506.007 Unterird. Glas- u. Blechsammelstelle	2011/2012	B/SR		493'000			132'887.55		132'887.55		360'112.45
740 Friedhof, Bestattungen				3'868'000	3'092'165.77	50'000	312'965.75	0.00	3'405'131.52	0.00	462'868.48
740.501.001 Kolumbarium: Erweiterung, letzte Etappe	2009	B/GP		1'372'000	1'249'221.75		36'075.60		1'285'297.35		86'702.65
740.501.003 San. ältere Kolumbarien, Projekt	2011/2012	B		100'000		50'000					100'000.00
740.503.008 Kremat.:Totalausmauerung Elektroofen	2010	B		330'000	282'216.55		21'492.60		303'709.15		26'290.85
740.503.010 Krematorium: gesetzl.Rauchgassan./Proj.	2009	GP		2'066'000	1'560'727.47		255'397.55		1'816'125.02		249'874.98
770 Naturschutz				100'000	7'240.45	0	16'752.20	0.00	23'992.65	0.00	76'007.35
770.501.001 Ersatz von Neophyten in öffentl.Anlagen	2009	B		100'000	7'240.45		16'752.20		23'992.65		76'007.35
786 Energieberatung				180'000	0.00	180'000	83'177.40	0.00	83'177.40	0.00	96'822.60
786.503.002 Energiestadt:Isolat.Estrichboden Bifang	2011	B		180'000		180'000	83'177.40		83'177.40		96'822.60
790 Orts- und Regionalplanung				33'005'000	18'343'060.90	4'800'000	5'392'369.06	119'706.00	23'735'429.96	217'706.00	9'269'570.04
790.501.003 Entwicklungsprojekt Olten Ost	2009/2011	B/GP		840'000	275'548.65	140'000	132'823.05		408'371.70		431'628.30
790.501.004 Gemeindestrassen, Lärmsanierungen	2011	B		100'000		40'000	52'122.15		52'122.15		47'877.85
790.501.005 Projekt Chance Olten-Ost, Umsetzungen	2011	B		450'000		150'000	113'100.20		113'100.20		336'899.80
790.501.022 Begeg.-zone:Innenstadt, Einf.Zone 20	2010	s.Vorl		216'000			9'298.40		9'298.40		206'701.60
790.501.023 Strategie Innenstadt	2011	SR		300'000			153'712.65		153'712.65		146'287.35
790.501.050 Attrakt.Aare-/Dünneraum:Wettb./Proj.	2007/2008	B/SR		394'000	391'026.85		2'350.00		393'376.85		623.15
790.501.051 Attraktivierung Aareraum, Projektierung	2008	GP		905'000	573'673.90	500'000	127'699.90		701'373.80		203'626.20

Investitionsrechnung 2011

Einwohnergemeinde Olten

Objektbezeichnung	Kreditabschluss		Voranschlag 2011	Rechnung 2011		Beitr./Subv. bis Ende 2011	Restkredit
	Datum	Organ		Kredit	Beitr./Subv. bis Ende 2010		
790.501.056 Entwicklung OltenSüdWest	2011	SR/s.	360'000		220'605.91		139'394.09
790.561.007 Entlastung Region Olten: Baubetr.an Kt.	2002	G-UA	29'000'000	4'000'000	4'500'000.00		7'700'000.00
790.561.012 Solothurnerstr., Lärmsanierungsmassn.	2004/2005	B	176'000		71'000.00		-61'011.50
790.561.014 Baslerstrasse, Lärmsanierungsmassn.	2006/2008	B	264'000		9'656.80		117'543.20
790.660.003 Entwickl.proj. Olten Ost: Bundesbeitrag						30'000.00	
790.661.001 Ortsplanrevision, Kantonsbeitrag						67'706.00	
790.661.003 Entwickl.proj. Olten Ost: Kantonsbeitrag				-30'000		22'000.00	

Investitionsrechnung 2011

Einwohnergemeinde Olten

Objektbezeichnung	Datum	Kreditabschluss		Beansprucht bis Ende 2010	Beitr./Subv. bis Ende 2010	Voranschlag 2011	Rechnung 2011		Beansprucht bis Ende 2011	Beitr./Subv. bis Ende 2011	Restkredit
		Organ	Kredit				Ausgaben	Einnahmen			
9 FINANZEN UND STEUERN											
942 Liegenschaften des Finanzvermögen				84'460.55	0.00	-5'105'000	972'459.90	3'060'460.00	1'056'920.45	3'060'460.00	3'703'079.55
942.501.003 Alllastensanierung Werkhofareal Nord				84'460.55	0.00	-1'375'000	972'459.90	3'060'460.00	1'056'920.45	3'060'460.00	3'703'079.55
942.501.004 Div.unbekannte Alllasten: zB Kleinholz	2006/2010	SR/G	710'000	51'961.05		25'000			51'961.05		658'038.95
942.501.006 Alllastensanierung Kleinholz	2010	B	400'000	32'499.50		800'000	48'554.40		81'053.90		318'946.10
942.501.007 Hof Bogenrain, Anschluss Kanalisation	2011	GP	2'600'000			100'000	4'992.40		4'992.40		2'600'000.00
942.503.001 Liegenschaftenaufkauf	22.11.2010	SR	850'000			100'000	850'000.00		850'000.00		95'007.60
942.503.012 Diverse Sanierungen	2011	B	100'000			100'000	68'913.10		68'913.10		31'086.90
942.600.011 Verkauf Werkhof-Areal Nord/Färbi						-2'400'000		1'740'460.00		1'740'460.00	
942.600.012 Verkauf Distell-Haus								1'320'000.00		1'320'000.00	
993 Neutrale Posten				0	0.00	-3'730'000	0.00	0.00	0.00	0.00	0.00
993.589.001 Generelle Kürzung Invest.-bedarf						-3'730'000					

Bestandesrechnung

Konto	Bestandesrechnung Bestandesgliederung	Bestand per 01.01.2011	Veränderungen		Bestand per 31.12.2011
			Zuwachs	Abgang	
1	AKTIVEN	210'511'158.76	803'027'110.16	819'113'366.95	194'424'901.97
10	FINANZVERMÖGEN	117'369'501.02	651'791'855.80	674'690'022.99	94'471'333.83
100	Flüssige Mittel	48'582'077.91	400'971'409.40	419'182'763.55	30'370'723.76
1000	Kasse	62'698.80	3'209'462.20	3'162'638.45	109'522.55
1001	Postcheck	6'474'814.91	53'680'903.55	52'242'450.24	7'913'268.22
1002	Banken	42'044'564.20	344'081'043.65	363'777'674.86	22'347'932.99
101	Guthaben	22'973'413.31	224'415'358.59	225'573'288.74	21'815'483.16
1010	Vorschüsse	2'176'069.88	98'884'231.10	100'605'691.02	454'609.96
1012	Steuerguthaben	17'797'360.70	76'076'130.38	77'905'987.47	15'967'503.61
1014	Beiträge von Gemeinwesen	832'000.00	861'975.20	668'000.00	1'025'975.20
1015	andere Debitoren	1'821'938.90	47'848'676.79	45'360'903.05	4'309'712.64
1019	übrige Guthaben	346'043.83	744'345.12	1'032'707.20	57'681.75
102	Anlagen	19'913'295.38	3'508'232.80	4'033'256.28	19'388'271.90
1020	Sparhefte, Sparkonti, Obligation	155'254.80	211.08	155'465.88	
1021	Aktien und Anteilscheine	32'595.50			32'595.50
1022	Darlehen	10'000.00		4'000.00	6'000.00
1023	Liegenschaften	19'630'100.85	3'256'758.50	3'619'960.00	19'266'899.35
1025	Vorräte	85'344.23	251'263.22	253'830.40	82'777.05
103	Transitorische Aktiven	25'900'714.42	22'896'855.01	25'900'714.42	22'896'855.01
1030	Transitorische Aktiven	25'900'714.42	22'896'855.01	25'900'714.42	22'896'855.01
11	VERWALTUNGSVERMÖGEN	88'063'714.54	151'235'254.36	143'353'626.16	95'945'342.74
111	Guthaben	-552'527.90	128'599'907.04	125'854'364.27	2'193'014.87
1111	Kontokorrente	-552'527.90	128'599'907.04	125'854'364.27	2'193'014.87
114	Sachgüter	69'441'455.69	22'635'124.32	17'203'453.89	74'873'126.12
1140	Grundstücke und abgerechnete Liegenschaften	73.00		2.00	71.00
1141	Tiefbauten	36'306'061.84	12'750'405.99	10'332'475.41	38'723'992.42
1143	Hochbauten	29'908'000.00	6'755'528.29	5'306'528.29	31'357'000.00
1146	Mobilien, Maschinen, Fahrzeuge	2'380'320.85	1'464'749.09	1'066'007.24	2'779'062.70
1149	Übrige zu aktivierende Ausgaben	847'000.00	1'664'440.95	498'440.95	2'013'000.00
115	Darlehen und Beteiligungen	19'174'786.75	223.00	295'808.00	18'879'201.75
1150	Aktien	177'437.75	223.00	224.00	177'436.75
1151	Private Institutionen	2'812'341.00		290'562.00	2'521'779.00
1154	Gemischtwirtschaftliche Unternehmungen	2'185'008.00		5'022.00	2'179'986.00
1155	Dotationskapital SBO	14'000'000.00			14'000'000.00
12	SPEZIALFINANZIERUNGEN	5'077'943.20		1'069'717.80	4'008'225.40
128	Vorschüsse für Spezialfinanzierungen	5'077'943.20		1'069'717.80	4'008'225.40
1280	Spezialfinanzierungen	5'077'943.20		1'069'717.80	4'008'225.40



Konto	Bestandesrechnung Bestandesgliederung	Bestand per 01.01.2011	Veränderungen		Bestand per 31.12.2011
			Zuwachs	Abgang	
2	PASSIVEN	210'511'158.76	297'554'622.31	313'640'879.10	194'424'901.97
20	FREMDKAPITAL	100'789'165.89	297'155'018.77	306'832'910.77	91'111'273.89
200	Laufende Verpflichtungen	33'585'548.56	253'149'287.82	255'071'443.06	31'663'393.32
2000	Kreditoren	473'042.93	79'446'797.10	78'467'359.87	1'452'480.16
2001	Depotgelder	51'580.00	2'633'270.40	2'683'270.40	1'580.00
2003	Gemeinwesen	32'968'370.30	169'547'919.45	172'333'651.79	30'182'637.96
2004	Eigene Beiträge		117'561.85		117'561.85
2009	Übrige laufende Verpflichtungen	92'555.33	1'403'739.02	1'587'161.00	-90'866.65
202	Langfristige Schulden	16'019'751.30	5'055.05	5'900'000.00	10'124'806.35
2021	Darlehen	15'900'000.00		5'900'000.00	10'000'000.00
2023	Sparkasse	119'751.30	5'055.05		124'806.35
203	Verpflichtungen für Sonderrechnungen	29'477'949.54	22'736'369.22	24'655'551.22	27'558'767.54
2031	Kontokorrent Pensionskasse	26'661'804.48	22'470'395.82	24'480'629.90	24'651'570.40
2035	Zuwendungen	2'816'145.06	265'973.40	174'921.32	2'907'197.14
204	Rückstellungen	501'000.00	25'294.15	1'000.00	525'294.15
2040	Rückstellungen Laufende Rechnung	501'000.00	25'294.15	1'000.00	525'294.15
205	Transitorische Passiven	21'204'916.49	21'239'012.53	21'204'916.49	21'239'012.53
2050	Transitorische Passiven	21'204'916.49	21'239'012.53	21'204'916.49	21'239'012.53
22	Spezialfinanzierungen	43'757'270.00	399'603.54	6'647'000.00	37'509'873.54
228	Verpflichtungen	43'757'270.00	399'603.54	6'647'000.00	37'509'873.54
2280	Spezialfinanzierungen	6'103'135.80	316'603.54		6'419'739.34
2281	Ersatzabgaben	4'498'414.60	81'000.00		4'579'414.60
2285	Vorfinanzierungen	33'155'719.60	2'000.00	6'647'000.00	26'510'719.60
23	EIGENKAPITAL	65'964'722.87		160'968.33	65'803'754.54
239	Eigenkapital	65'964'722.87		160'968.33	65'803'754.54
2390	Eigenkapital	65'964'722.87		160'968.33	65'803'754.54

Geldflussrechnung

Die Geldflussrechnung zeigt die Liquiditätsentwicklung im operativen Bereich, die Investitionsvorgänge sowie die Finanzierungsmassnahmen innerhalb der Rechnungsperiode auf und gibt damit Zusatzinformationen zur Rechnungslegung. Die Geldflussrechnung geht einen Schritt weiter als der Finanzierungsausweis, welcher die Veränderung der Nettoverschuldung aufzeigt. Sie umfasst im Sinne einer Weiterentwicklung des Finanzierungsausweises die Geldflüsse aus der Betriebs-, der Investitions- und der Finanzierungstätigkeit.

Während der Finanzierungsausweis zur Ermittlung der Veränderung der Nettoverschuldung die Ergebnisse der Erfolgs- und der Investitionsrechnung umfasst, werden in der Geldflussrechnung zusätzlich die Bilanzveränderungen aus der operativen Tätigkeit einbezogen. Als Saldo der Geldflussrechnung resultiert die Veränderung der flüssigen Mittel.

	Rechnung 2011	Rechnung 2010
Betriebliche Tätigkeit		
Jahresergebnis	-161	16'205
+ Abschreibungen Finanzvermögen	562	848
+ Abschreibungen Verwaltungsvermögen	13'592	26'292
+ Abschreibungen Spezialfinanzierungen	2'924	2'743
+ Nettoeinlagen Sonderrechnungen	343	1'179
- Auflösung Bilanzposition HPS KK	-	-2'798
- Auflösungen Vorfinanzierungen	-6'647	-19'630
Cash flow aus operativer Tätigkeit (vor Veränderungen Bilanzpositionen)	10'613	24'839
- Zunahme / + Abnahme Guthaben (KK, Steuern, Deb., etc.)	-1'588	14'381
- Zunahme / + Abnahme SF und Legate/Stiftungen, Immobilien	-2'216	22
- Zunahme / + Abnahme Transitorische Aktiven	3'004	-12'725
+ Zunahme / - Abnahme laufende Verpflichtungen (KK, Kreditoren)	-1'922	6'693
+ Zunahme / - Abnahme Rückstellungen	24	-124
+ Zunahme / - Abnahme Transitorische Passiven	34	6'147
+ Zunahme / - Abnahme Verpflichtungen für Spezialfinanzierungen	53	-137
Veränderungen Bilanzpositionen	-2'611	14'257
Cash Flow aus betrieblicher Tätigkeit	8'002	39'096
Investitionstätigkeit		
Nettoinvestitionen aus allgemeinen Mitteln	-19'060	-20'298
Nettoinvestitionen Finanzvermögen	2'178	-1'740
Nettoinvestitionen für Spezialfinanzierungen	-1'811	-3'438
- Zunahme / + Abnahme Sachgüter und Anlagen	-1'811	-2'456
- Zunahme / + Abnahme Darlehen und Beteiligungen	290	83
Cash Loss aus Investitionstätigkeit	-20'214	-27'849
Finanzierungstätigkeit		
+ Aufnahme Obligationenanleihe	-	-
+ Zunahme / - Abnahme Verpflichtungen für Sonderrechnungen	-104	-2'681
+ Aufnahme / - Rückzahlung langfristige Darlehen und Schulden	-5'895	-2'295
Cash Loss aus Finanzierungstätigkeit	-5'999	-4'976
Total Cash Loss / Cash Flow	-18'211	6'271
Bestand Flüssige Mittel 1.1.	48'582	42'311
Bestand Flüssige Mittel 31.12.	30'371	48'582

Anhang zur Jahresrechnung

1. Vorbemerkungen

Die Jahresrechnung der Einwohnergemeinde Olten ist nach den schweizerischen bzw. kantonalen Vorschriften des harmonisierten Rechnungswesens (HRM) erstellt und basiert auf den kaufmännischen Grundsätzen.

2. Finanzvermögen

2.1 1012 Steuerguthaben

Das Steuerguthaben beinhaltet auch den Anteil für die Kirchgemeinden und setzt sich wie folgt zusammen:

Ausstand Rechnungsjahr 2012	Fr.	-51'647.75
Ausstand Rechnungsjahr 2011	Fr.	9'466'947.52
Ausstand Rechnungsjahr 2010	Fr.	5'691'312.80 (auf prov. Veranlagungen basierend)
Ausstand Rechnungsjahr 2009	Fr.	532'067.39 (zum Teil noch provisorisch)
Ausstand Rechnung 2008	Fr.	388'250.90
Ausstand Rechnung 2007	Fr.	338'675.55
Ältere Ausstände	Fr.	454'897.20
Wertberichtigung für ältere Ausstände	Fr.	-853'000.00

2.2 102 Anlagen

Darunter fallen die Aktiven für unbebaute und bebaute Grundstücke des realisierbaren Finanzvermögens. Gemäss den kantonalen Vorschriften gelten dafür folgende Abschreibungsregelungen:

- Grundstücke keine Abschreibung
- Gebäude inkl. Grundstücke
- 3 % auf Wohnhäusern und landwirtschaftlichen Bauten
- 8 % auf Geschäftshäusern
- 8 % auf Gastwirtschaftsbetrieben
- 1/3 der aktivierten Renovationskosten im ersten Jahr

Diese Abschreibungen sind fakultativ. Höhere Abschreibungen auf dem Finanzvermögen sind nur dann zulässig, wenn eine effektiv eingetretene Wertverminderung den Bilanzwert eines Objektes übersteigt.

3. Verwaltungsvermögen

111 Guthaben

Das Guthaben setzt sich wie folgt zusammen:

Kontokorrentschuld der Städtischen Betriebe sbo	Fr.	-4'336'054.85
Kontokorrentguthaben Regionale Zivilschutzorganisation,	Fr.	0.00
Regionaler Führungsstab Bevölkerungsschutz	Fr.	0.00
Sozialregion Olten	Fr.	6'529'069.72

Die Beträge sind gleichlautend in den Bilanzen der Städtischen Betriebe, der Regionalen Zivilschutzorganisation, des Regionalen Führungsstabs für Bevölkerungsschutz und der Sozialregion Olten verbucht.

Das Guthaben wird zum durchschnittlichen Zinssatz aller Fremdkapitalien des Vorjahres verzinst.

114 Sachgüter

Nach § 154 des Gemeindegesetzes ist das Verwaltungsvermögen mit mindestens 8 % des jeweiligen Restwertes abzuschreiben. Gemäss Verordnung zum Gesetz über den direkten Finanzausgleich sind bis zu 20 % im Mittel auf dem massgebenden Verwaltungsvermögen ohne Anrechnung im Finanzausgleich zulässig.

Vom Amt für Umwelt SO ermittelte Wiederbeschaffungswerte und erforderliche Abschreibungen für Abwasserentsorgung/Kanalisationen sieht wie folgt aus:

	Wiederbeschaffungswert	Einlagen nach Solothurner Modell 25 % der betriebswirt. Abschr.a/Wiederb.wert	Minimale jährliche Einlage in SF vor Abschreibungen	Buchmässige Abschreibung in Abwasserrechnung (Rechnung 2011)	Pflichteinlage Werterhalt Sachart 380
Kanalisationen	84'200'000	0.3125%	263'125		
Spezialbauwerke	1'930'000	0.5000%	9'650		
ARA	-	0.7500%	-		
Total	86'130'000	1.5625%	272'775	1'652'587.82	
Werte gerundet	86'100'000			1'652'000.00	

Buchwert 1.1.2011	6'455'061.84
Nettoinvestitionen 2011	1'521'518.40
Buchwert vor Abschreibungen	7'976'580.24
Abschreibungen 2011	-1'652'587.82
Buchwert Ende 2011	6'323'992.42

115 Darlehen und Beteiligungen

1150 Aktien

				Stand 31.12./Fr.	Kurswert/Fr.
Atel-Holding AG	NA	50'092	10	177'105.75	8'515'640.00
Radio-Genossenschaft Basel	AS	1	100	1.00	100.00
UBS AG (von Feuerbestattungsverein)	NA	1'512	0.10	330.00	16'904.00

1151 Darlehen an private Organisationen

Genossenschaft für Alterswohnungen Olten Schuldbrief auf Liegenschaft Speiserstrasse, 4 %, Fr. 650'000.00					255'000.00
Genossenschaft für Alterswohnungen Olten Schuldbrief auf Liegenschaft Im Meierhof, 3.625%, Fr 1'950'000.00					1'650'000.00
Sportpark Olten AG, 4 zinsfreie Darlehen, Total Fr. 1'550'000.00					4.00
Sportpark Olten AG, Darlehen zu 3.5 %, Fr. 300'000.00					210'000.00
Sportpark Olten AG, Darlehen zu 3.25 %, Fr. 170'000.00					140'000.00
Verein Offene Kinderarbeit Olten, Darlehen zu 3 %, Fr. 220'000.00					189'200.00
Sportplatzvereinigung, zinsfreies Darlehen für Klubhaus Stadion, Fr. 35'000.00					20'000.00
Wildparkverein Mühletäli, zinsfreies Darlehen für Renovation Wildpark, Fr. 30'000.00					25'000.00
Studienvorschüsse für Hochschulen					32'575.00

1154 Gemischtwirtschaftliche Unternehmungen

Folgende Beteiligungen sind in der Bilanz mit einem pro-memoria Posten enthalten:

Genossenschaft Feriendorf Fiesch	1 Anteilschein	1.00
Genossenschaft Tennisanlage "Gheid" Olten	1 Anteilschein	1.00
Genossenschaft VEBO Oensingen	1 Anteilschein	1.00
Genossenschaft Altersheim Stadtpark	1 Anteilschein	1.00
Genossenschaft AH Dulliken-Starrkirch	1 Anteilschein	1.00
Genossenschaft AH Dulliken-Starrkirch	Kapitalzuschuss	1.00
Stadttheater Olten AG, Olten	600 NA	267'000.00
Busbetrieb Olten Gösgen Gäu AG, Wangen	8'646 NA	1.00
Stiftung Raum für Randgruppen	Stiftungskapital	1.00
Sportpark Olten AG	2'000 NA	1'912'978.00

1155 Dotationskapital

Städtische Betriebe Olten, sbo		14'000'000.00
--------------------------------	--	---------------

4. 128 Spezialfinanzierungen

Die Vorschüsse für die Spezialfinanzierungen setzen sich wie folgt zusammen:

Investitionen für Feuerwehr Fr. 1'287'220.15

Neubau Heilpädagogische Sonderschule, HPS Fr. 2'721'005.25

Der Vorschuss für den Neubau der Heilpädagogischen Sonderschule (HPS) wird nachschüssig durch Kantonsbeiträge amortisiert. Da der Vorschuss für die Feuerwehr nicht durch die Feuerwehrgeldersatzabgabe abgedeckt werden kann, werden die Investitionen zusätzlich aus Ertragsüberschüssen der Allgemeinen Verwaltung abgeschrieben.

5. Fremdkapital

200 Laufende Verpflichtungen

In diesem Verpflichtungsposten sind auch die Steuerguthaben zu Gunsten der Kirchgemeinden sowie der Steuervorbezug für noch nicht veranlagte Steuern enthalten.

202 Mittel- und langfristige Darlehen

In den mittel- und langfristigen Darlehen sind auch die Beträge für die Kapitalvermittlungen an die Wohnbaugenossenschaften sowie die Vorschüsse für Spezialfinanzierungen (HPS etc.) enthalten. Für die Ermittlung der Kennzahlen sind diese Beträge mit dem Aktivum zu neutralisieren.

203 Verpflichtung für Sonderrechnungen

Das mittel- bis langfristige Guthaben zu Gunsten der städtischen Pensionskasse von rund 24,7 Mio. Franken (Vorjahr 26,7) ist zum jeweiligen Zinssatz der ZKB für 1. variable Hypotheken, reduziert um 0.25 %, mindestens jedoch zum technischen Zinssatz der Pensionskasse (zurzeit 4 %) zu verzinsen.

Die verschiedenen Zuwendungen für unterschiedliche Fondszwecke sind im Jahresbericht in einer sep. Liste aufgeführt.

204 Rückstellungen

Bei den Rückstellungen handelt es sich um Verpflichtungen, welche bereits feststehen, in ihrer Höhe aber noch nicht genau bekannt sind (ausstehende Rechnungen).

6. Spezialfinanzierungen

Dieser Passivposten setzt sich u.a. wie folgt zusammen:

- Guthaben für Spezialfinanzierungen, wie Ersatzbeiträge Schutzräume Zivilschutz (rund Fr. 504'000.00), Wohnbauförderung (1,863 Mio. Franken) sowie Barbeiträge für Autoabstellplätze (4,074 Mio. Franken) und
- Vorfinanzierungen, wie bspw. für die Verkehrsentslastungsprojekte (9,0 Mio. Franken), Buchgewinn aus Verkauf der seinerzeitigen Gewerbeschule inkl. Einlage aus Gewinnverteilung 2008 für die Fachhochschule (4,78 Mio. Franken).

7. Eigenkapital

Das Eigenkapital setzt sich vor Gewinnverteilung wie folgt zusammen:

Vorhandenes Eigenkapital	Fr. 27'986'205.12
Ausgleichsreserve	Fr. 37'978'517.75
Bilanzgewinn	Fr. -160'968.33

8. Beteiligungen

- 8.1** Die **Städtischen Betriebe, sbo** sind zu 100 % im Eigentum der Einwohnergemeinde Olten. Das Dotationskapital beträgt 14 Mio. Franken. Die konsolidierte Betriebsrechnung weist ein Umsatzvolumen von 73,295 Mio. Franken und die konsolidierte Bilanz Aktiven und Passiven von 65,354 Mio. Franken aus. Die Avag Tochtergesellschaft der Aare-Tessin AG für Elektrizität und die sbo haben im Hinblick auf die Öffnung der Energiemärkte per 1. Januar 2002 die gemeinsame Unternehmung Aare Energie AG (a.en) gegründet. Die sbo ist mit 50 % am Aktienkapital der neuen Gesellschaft beteiligt.
- 8.2** Die Kostenbeteiligung von 41.72 % der Stadt Olten an die Betriebskosten des **Zweckverbandes der Abwasserregion Olten, ARA** richtet sich nach der abgegebenen Wassermenge bzw. der Einwohnergleichwerte. Der vom Amt für Umwelt SO ermittelte Wiederbeschaffungswert für Kanalisation, Spezialbauwerke und ARA beträgt 130,4 Mio. Franken. Die verbuchten Abschreibungen und die Einlage in den Werterhalt übertreffen deutlich die Soll-Abschreibungen von rund 0,7 Mio. Franken (Pflichteinlage für den Werterhalt).
- 8.3** Gemäss Gründungsakt vom 21. November 2005 wurde die ehemalige Kunsteisbahngenossenschaft Olten durch die Sportpark AG Olten abgelöst. Sie wurde mit Datum vom 29. November 2005 im Handelsregister eingetragen. Die Einwohnergemeinde Olten beteiligt sich mit einem Aktienkapital von 2,9 Mio. Franken.
- 8.4** Der **Busbetrieb Olten Gösigen Gäu** ist am 3.6.1998 aus der Fusion von Stadtomnibus Olten AG und der Automobilgesellschaft Gösiger AG hervorgegangen. Das Aktienkapital ist im Besitz der öffentlichen Hand (Kanton und Gemeinden). Die Stadt ist mit 8'646 Namenaktien zu nominal Fr. 100.00 oder mit 38.98 % beteiligt. Die Betriebskostenanteile für den gesamten öffentlichen Verkehr richten sich nach dem Gesetz über den öffentlichen Verkehr vom 27.9.1992 (öV-Gesetz). Danach haben die Einwohnergemeinden gesetzliche Beiträge zu leisten, die sich zu 2/7 nach der Einwohnerzahl und zu 5/7 nach dem vorhandenen Verkehrsangebot richten. Die Stadt Olten leistet den höchsten pro-Kopf-Beitrag aller solothurnischen Gemeinden.

Die weiteren Beteiligungen sind unter Ziffer 3 (115 Darlehen und Beteiligungen) aufgelistet.

Zweckverband Abwasserregion Olten / ZAO
Ermittlung der Abschreibungen zum Wiederbeschaffungswert

Investitionen 2002 -2010 2011 Total	netto	Total	Kanalisation	Spezialbauwerke	ARA
6'236'305.51	1'606'125.83	3'091'172.07	1'606'125.83	3'091'172.07	1'539'007.61
598'573.80	259'215.85	145'244.90	259'215.85	145'244.90	194'113.05
6'834'879.31	1'865'341.68	3'236'416.97	1'865'341.68	3'236'416.97	1'733'120.66

Grundlagen:
 RRB vom 24.4.2001 / Nr. 824
 Schreiben 9, Juli 2001 Amt für Gemeinden und soziale Sicherheit SO
 betr. Rechnungslegung Spezialfinanzierung Abwasserentsorgung
 Schreiben vom Mai 2001 Amt für Umwelt SO betr. Angaben zu Wiederbeschaffungswerten für Gemeinden
 Wiederbeschaffungswert per 1.1.2002 gem. Angaben Amt für Gemeinden SO

A) Ausweis Wiederbeschaffungswert nach Anlagekategorie und Bestimmung Pflichteinlage IST

Anlagekategorie	Wiederbe- schaffungswert Bestand 1.1.2002 Schreiben AGS	Zuwachs Investitionen seit 2002 kumuliert	Wiederbe- schaffungswert Bestand kumuliert	betriebs- wirtschaftliche Abschreibungen	Pflichteinlage Wertehalt SOLL vor Abschreibung	vorgenommene Abschreibungen (Kontoart 33)	Pflichteinlage Wertehalt IST (Kto. 2285)	zusätzliche Einlage Wertehalt (Kto. 2285)
Kanalisation	56'300'000	1'865'342	58'165'342	0.31250%	181'766.69	259'215.85		
Spezialbauwerke	6'750'000	3'236'417	9'986'417	0.50000%	49'932.08	145'244.90		
ARA	60'500'000	1'733'121	62'233'121	0.75000%	466'748.40	194'113.05		
Total	123'550'000	6'834'879	130'384'879		698'447.18	598'573.80	99'873.38	598'732.80

B) Abschreibungstabelle Buchwerte

Konto	Bezeichnung	Buchwert 01.01.2011	Zuwachs	Abgang	Buchwert vor Abschreibungen	Abschreibungen Buchwert %	Abschreibungen Buchwert Fr.	zusätzliche Abschreibungen	Buchwert 31.12.2011
1141.09	Ablösung PLS/Messtechnik	0.00	139'771.95	0.00	139'771.95	8%	11'182.00	128'589.95	0.00
1141.12	Ausbau ARA	0.00	298'288.05	0.00	298'288.05	8%	23'863.00	274'425.05	0.00
1141.13	Hochwasserprojekt	0.00	155'040.85	0.00	155'040.85	8%	12'403.00	142'637.85	0.00
1146.03	Ersatz Gasmotor	0.00	5'472.95	0.00	5'472.95	8%	438.00	5'034.95	0.00
Total		0.00	598'573.80	0.00	598'573.80		47'886.00	550'687.80	0.00

Eventual- und Rückzahlungsverpflichtungen

1 Bürgschaftsverpflichtungen

URBANIS, Finanzierungsgemeinschaft Schweizerischer Städte

Verpflichtung zur Zeichnung von Genossenschaftskapital, das für die Verbindlichkeiten der Genossenschaft haftet.

SFr. 30'000.00

Solange keine Notwendigkeit dafür besteht, wird das Kapital nicht einbezahlt.

2 Garantien

Aufgrund von Art. 16 der Statuten der Pensionskasse der Stadt Olten übernimmt die Gemeinde sowie die angeschlossenen Körperschaften die Garantie, dass die Pensionskasse ihren Verpflichtungen nachkommen kann. Mit Anschlussverträgen verpflichten sich die angeschlossenen Körperschaften im Falle einer Auflösung des Anschlussverhältnisses das auf die Summe der austretenden Versicherten entfallene technische Defizit selbst zu übernehmen.

Die Gemeinde übernimmt neben den Beitragsleistungen gemäss Art. 24 zudem:

- a) die Garantie einer Verzinsung der Kapitalien der Pensionskasse zum versicherungstechnischen Zinsfuss
- b) die Verzinsung des versicherungstechnischen Defizits zum versicherungstechnischen Zinsfuss
- c) die Kosten der Verwaltung der Pensionskasse. Die Beiträge der angeschlossenen Körperschaften für die Verwaltungskosten werden der Gemeinde gutgeschrieben.

3 Leasingverträge

Alphabet Fleet Management (Switzerland) Ltd, Dielsdorf
Vertrag 4'107'088 Leasingdauer
Leasingzahlung pro Monat inkl. MWST

Fahrzeug Stadtpolizei, Marke BMW X3 xDrive 30d
23.06.2009 - 22.06.2012

SFr. 1'464.60

Alphabet Fleet Management (Switzerland) Ltd, Dielsdorf
Vertrag 4'104'716 Leasingdauer
Leasingzahlung pro Monat inkl. MWST

Fahrzeug Stadtpolizei, Marke BMW 330xd Touring
29.12.2008-28.12.2013

SFr. 1'223.50

Nachtragskreditliste 2011

Arten

- 1 für gebundenen Aufwand und gebundene Ausgaben
- 2 für freibestimmbaren, nicht voraussehbaren Aufwand und freibestimmbare, nicht voraussehbare Ausgaben im Einzelfall je für einen Betrag bis zu zwei Prozent des Ertrages der Gemeindesteuern; im Maximum darf der Gemeindebetrag dieses zusätzlichen Aufwands und dieser zusätzlichen Ausgaben im Rechnungsjahr fünf Prozent des Ertrages der Gemeindesteuern nicht übersteigen
- 3 für freibestimmbaren Aufwand und freibestimmbare Ausgaben, denen im Rechnungsjahr für denselben Zweck bestimmte Einnahmen in mindestens gleicher Höhe gegenüberstehen

Überschreitungen

1	1'814'878.65
2	1'355'067.80
3	1'794'661.55

Im Vergleich zum Bruttoaufwand entspricht der beeinflussbare Nachtragskreditaufwand folgender Grössenordnung:

Bruttoaufwand	3	131'873'224.16		
	39	-11'750'629.38		
	38	-386'347.22		
	33	-17'655'475.79		
		<u>102'080'771.77</u>		
hiervon 3 %		3'062'423.15	Richtgrösse	
2		<u>1'355'067.80</u>	IST	1.33%
		1'707'355.35	Unterschreitung	1.67%

Konto Typ Betrag Begründung

0. Allgemeine Verwaltung

011.318.01	1	17'448.70	Versand Vernehmlassungsunterlagen Fusion Olten plus
012.301.00	1	11'865.45	Kinderzulagen nicht budgetiert
012.310.01	2	3'598.80	Mehrverbrauch Kopierpapier und Drucksachen
012.317.01	2	8'614.00	mehr Repräsentationen, Bewirtungen Stadthaus
012.317.02	2	12'833.80	mehr Ehrengaben, Verleihungen und Versammlungen
012.365.00	2	96'519.50	inkl. Beach-Event, MIO, Jubiläumsbeitrag Musical Chor Kanti
024.351.01	1	35'811.70	höhere Steuerveranlagungskosten an Kanton
026.301.00	2	7'480.30	inkl. befristete Stelle Bauinspektorat
026.319.01	2	1'019.35	Zunahme der Sitzungstätigkeiten, mehr Konsumationen
028.301.00	2	17'208.15	Weiterführung Sozialstelle Werkhof
028.303.01	1	7'462.30	höhere Sozialversicherungsbeiträge
028.304.01	1	74'186.50	Gemeindebeiträge an die städt. Pensionskasse
028.304.02	1	9'324.10	Gemeindebeiträge an die städt. Pensionskasse
028.304.04	1	316'385.05	Verzinsung Deckungslücke höher als budgetiert
028.305.01	1	2'371.00	höhere Unfallversicherungsprämien städt. Personal und Lehrerschaft
028.305.03	1	7'084.20	höhere Versicherungsprämien Krankentaggeld
028.309.04	2	1'855.60	externe Selektion Stellenneubesetzung
028.310.01	2	34'987.70	Stelleninserate Leitung Kunstmuseum, Schulsozialarbeiter, Praktikant
029.301.00	2	22'953.55	Zulage Ausbildung Lernende (jeweils unter der KST der Lehrlingsverantwortlichen budgetiert)
029.313.01	2	2'184.65	Verbrauchsmaterial Sicherheitsbeauftragter nicht budgetiert
030.307.02	1	11'090.05	Zunahme Refinanzierung Überbrückungsrenten Lehrerschaft
090.311.01	2	14'609.40	Teilerneuerung Büro 003 Publikumsdienste (Inventuramt)
		2'452.85	6 kleine Nachtragskredite
		<u>719'346.70</u>	

1. Öffentliche Sicherheit

103.301.00	2	2'639.40	Familienzulage nicht budgetiert
105.301.00	2	22'609.30	Neuorganisation Bestattungs- und Inventuramt
110.315.01	2	1'670.70	mehr Reparaturen an Fahrzeugen und Geräten
110.318.04	2	1'782.95	Drittleistungen Kilbi, Mehraufwand Abfallentsorgung
141.301.06	2	26'338.00	mehr Übungen
141.301.07	2	19'366.15	mehr Einsatzstunden
141.318.02	2	4'337.10	Sachaufwand gleich hoch wie im Vorjahr, weniger budgetiert
141.330.01	1	17'130.00	Zunahme Abschreibung Feuerwehrpflichtersatz
141.361.01	1	4'242.90	höhere Bezugsprovision Gastarbeitersteuer
		3'603.95	10 kleine Nachtragskredite

103'720.45

2. Bildung

200.302.00	1	14'113.10	mehr Stellvertretungen
201.310.02	3	2'134.40	mehrere kleine Anschaffungen, gedeckt durch 201.461.01
201.316.01	3	21'058.05	zusätzliche Miet- und Reinigungskosten Schulhaus Oensingen, gedeckt durch 201.461.01
201.318.03	3	44'003.60	mehr Transportfahrten als budgetiert, gedeckt durch 201.461.01
201.461.01	3	-67'196.05	Kantonsbeitrag an Sprachheilklassen
210.302.00	1	279'313.70	zusätzliche Lektionen spezielle Förderung, Einführung Frühfranzösisch auf Primarstufe
212.352.01	1	16'050.00	Schulgeld auswärtiger Schüler, Football School in Emmen
215.302.00	1	33'557.80	Neueinstufungen nach Besoldungsrevision ZULESYS (Kanton)
219.310.01	2	3'879.60	Zunahme Stelleninserate Schulen, externe Evaluation
219.311.01	2	1'919.80	Kaffemaschine Sitzungszimmer 409, Ersatz
219.318.01	2	1'250.35	Einführung Kommunikationsspesen Schulleitung
219.318.02	2	16'901.10	befristete Stelle Schulsozialarbeit, Schulversuch spezielle Förderung
220.352.02	2	24'000.00	Kostenbeteiligung an Privatschulbesuch, Begabtenförderung
228.301.00	3	14'824.30	Entschädigung ICT-Betreuung nicht budgetiert, gedeckt durch 228.461.01
228.302.00	3	411'525.80	Stellvertretungen infolge Mutterschaftsurlaube, Unfälle und Krankheiten, gedeckt durch 228.461.01
228.315.02	3	1'288.40	Mehraufwand infolge Mittagstischbetrieb/-betreuung, gedeckt durch 228.461.01
228.461.01	3	-427'638.50	Kantonsbeitrag an Heilpädagogische Sonderschule
293.313.01	2	4'908.75	Mehrverbrauch, Umstellung auf SEK I-Reform
295.317.01	2	17'682.30	Schulversuch spezielle Förderung, Lilibiggs-Kinderkonzerte, Dance-Party
297.302.00	2	10'242.15	neues Mittagstischangebot Schulhaus Säli
		5'557.90	14 kleine Nachtragskredite

429'376.55

3. Kultur, Freizeit

300.318.01	2	3'526.70	Mehraufwand Bundesfeier
301.301.00	2	17'142.40	Wochenendzulagen nicht budgetiert, mehr Aushilfen
301.310.01	2	1'778.45	Mehreinkauf von Bücher und Broschüren
306.301.00	2	49'380.20	wissenschaftlicher Mitarbeiter für Inventarisierung der Erdgeschichte-Bestände
306.313.02	3	55'059.70	inkl. Gestaltungsarbeiten, Ausstellungsumbauten, gedeckt durch 306.461.01
306.318.01	3	29'334.10	Museumspädagogik Naturmuseum, gedeckt durch 306.461.01
306.461.01	3	-84'393.80	Lotteriebeiträge Kanton und Mehreinnahmen
307.301.00	2	49'502.55	Wochenendzulagen nicht budgetiert, mehr Aushilfen
307.310.01	2	4'476.05	Mehrverbrauch Drucksachen und Broschüren, Inserate
307.312.01	2	2'091.40	Mehrverbrauch Heizung und Energie
307.313.01	2	7'967.15	Übernahme von historischen Maschinen und Geräten
307.313.02	3	168'757.35	inkl. Fotografien Jurasüdfuss, Modellbauten, Vitrinenbau, gedeckt durch 307.461.01/2035.20
307.315.01	2	30'275.70	inkl. Umlagerungen und Inventarisierung, mehrere Etappen
307.461.01	3	-168'757.35	Lotteriebeiträge Kanton und Fondsentnahmen
308.301.00	2	58'237.65	Wochenendzulagen nicht budgetiert, Pensionierung Leitung Kunstmuseum
308.313.01	2	2'548.95	Verwendung von energiesparenden Leuchtmittel
308.313.02	3	151'522.75	Broschüren und Allg. Drucksachen für Ausstellungen, gedeckt durch 308.461.01
308.318.02	3	11'038.35	Museumspädagogik Kunstmuseum, gedeckt durch 308.461.01
308.461.01	3	-162'561.10	Lotteriebeiträge Kanton und Sponsoringbeiträge
311.318.01	1	1'090.20	Anteil SGV-Prämien, Liegenschaftenverkauf per 01.02.2011
312.312.01	2	4'511.65	Mehrverbrauch Heizung und Energie
340.301.03	2	5'515.20	Wochenend- und Nachtzulagen nicht budgetiert

340.315.01	2	4'189.95	mehr unvorhergesehene Reparaturen
340.316.01	2	3'145.90	erhöhte Nutzung Giroud Olma Hallen
340.365.01	3	4'500.00	inkl. Beitrag "an das andere Lager", gedeckt durch
340.485.01	3	-4'500.00	Fondsentnahme
341.301.01	2	4'418.30	Wochenend- und Nachtzulagen nicht budgetiert
341.312.01	2	38'446.80	Einführungsphase Betrieb mit Wärmepumpensystem (keine Erfahrungszahlen)
341.313.01	2	2'170.10	Mehrverbrauch Desinfektionsmaterial, Salzsäure, Chlor etc.
341.314.01	2	14'451.90	Ersatz defekte Platten infolge Setzungen des Gebäudes
341.315.01	2	2'815.60	Ersatz defekte Pumpen
342.316.01	1	13'169.80	höherer Betriebskostenanteil Hallenbad an Kanton
346.301.03	2	13'958.65	Wochenendzulagen nicht budgetiert
		8'122.50	26 kleine Nachtragskredite

342'933.75

4. Gesundheit

440.318.01	2	4'450.00	Zunahme an Bereitschaftsdienste und Wochenbettbetreuungen
450.361.01	2	1'502.00	Beitrag an Suchthilfe Region Olten
461.301.00	2	6'300.00	befristete Stelle zahnmedizinische Assistentin
461.319.01	3	6'390.00	externe Studie Neuorganisation schulzahnärztlicher Dienst, gedeckt durch
461.462.02	3	-6'390.00	Liquidationserlös schulzahnärztlicher Zweckverband Region Olten
		1'581.30	5 kleine Nachtragskredite

13'833.30

5. Soziale Sicherheit

500.361.01	1	638'968.45	höhere à cto. Beiträge Ergänzungsleistungen, Schlussabr. 2011 ausstehend
550.365.01	2	3'500.00	Beitrag an Stiftung Arkadis nicht budgetiert
570.318.01	2	7'280.00	Expertise Sanierung Altersheim Stadtpark
580.318.01	2	6'767.70	Seniorenausfahrten, -nachmittage und -ausflüge, Mehrausgaben
580.362.02	2	1'920.00	Miete externe Lokalität Mütter- und Väterberatung
580.365.02	2	30'818.10	Studie "Selbständiges Wohnen im Alter", Gripspfad
580.366.05	3	16'312.75	einmaliger Beitrag an Verein Lilith, gedeckt durch Fondsentnahme
580.485.01	3	-16'312.75	Fondsentnahme
581.301.01	1	5'253.45	Stellvertretung infolge Mutterschaftsurlaub
582.362.01	3	743'812.00	gemäss Regelung Sozialregion Olten, gedeckt durch 582.462.01
582.462.01	3	-743'812.00	Interkommunaler Lastenausgleich
584.319.01	2	9'250.00	Beitrag an Benevol Kanton Solothurn nicht budgetiert
584.362.01	2	8'783.60	höherer Administrationsbeitrag an Sozialregion Olten
590.369.01	2	3'000.00	höherer Beitrag an Caritas Schweiz
		424.55	4 kleine Nachtragskredite

715'965.85

6. Verkehr

620.312.01	2	1'288.55	Elektrizitätsmarktgesetz, gemäss Konzessionsvertrag
620.313.02	1	219'333.05	Verzinsung und Unterhalt öff. Beleuchtung gemäss Konzessionsvertrag
622.301.01	2	22'165.35	befristete Anstellung Friedhofwart/in, Auszahlung Überzeit
622.318.01	2	3'903.05	höhere Kommunikationsspesen Personal, kleinere Haftpflichtschäden
626.301.04	2	1'940.00	mehr Piketteinsätze zufolge länger anhaltenden Kälteperioden
650.364.02	1	25'813.10	Einführung Nachtbusangebot, Beitragserhöhung
		1'264.10	5 kleine Nachtragskredite

275'707.20

7. Umwelt, Raumordnung

711.352.02	3	113'100.00	höherer Betriebskostenbeitrag Kläranlage
711.434.02	3	-113'100.00	Abwasser-Benützungsgebühren
721.318.02	2	2'467.25	mehr Sonderabfälle
721.318.05	2	8'015.25	Werbekampagne "Fairmüllern" und "Gianni Napoli"

721.334.02	2	68'663.15	Erstabschreibung Glassammelstellen, Abschreibung Presscontainer Sälipark
740.312.01	2	1'155.95	Mehrverbrauch Energie
770.301.03	2	1'187.50	Mehraufwand Umbau Taubenschläge Hübeli und Bifang
770.314.02	2	9'576.25	Pflegeinsatz unter Mitwirkung der Regionalen Zivilschutzorganisation
770.361.02	2	63'000.00	Stiftungsgründung "Naturpark Olten SüdWest"
770.361.03	2	21'265.80	Aktualisierung Naturinventar Olten
780.361.01	1	1'513.55	höherer Beitrag an kant. Tierseuchenkasse
781.301.04	2	1'858.05	nächtliche WC-Schliessung durch Drittpersonen
782.310.01	2	1'668.55	erhöhte Inserierung Feuerungskontrollen
785.318.01	2	2'965.30	Überwachung Stabilitätsverhältnisse Steinbruch Born
786.318.02	2	20'259.10	Erstellung eines Solarkatasters
790.318.02	2	2'447.15	externe Aufträge Stadtplanung
791.318.01	2	33'776.10	externe Studien Fusion Olten plus, Zentrumsstadt, ÖV-Erschliessung Olten SüdWest
		2'057.75	7 kleine Nachtragskredite
		241'876.70	

8. Volkswirtschaft

800.365.01	2	19'901.00	Erwerb von Gewässerparzellen im Rahmen der Landumlegung Region Olten
830.312.01	2	17'431.75	Übernahme der Weihnachtsbeleuchtung (Altstadt und alte Brücke)
841.365.02	1	15'000.00	zusätzlicher Beitrag, Aufnahme in Leistungsauftrag
		26.00	1 kleiner Nachtragskredit
		52'358.75	

9. Finanzen, Steuern

900.330.01	2	89'120.85	vermehrt Abschreibungen infolge Verlust und Unerhältlichkeit
900.361.01	1	30'004.05	höhere Bezugsprovision Quellensteuer
940.322.01	2	145'890.50	vorzeitige Rückzahlung führt zu höheren Zinskosten im laufenden Jahr
940.323.02	1	7'296.45	Verzinsung Kontokorrent Städtische Betriebe Olten
942.318.02	2	27'606.25	Anteil Verschreibungskosten Verkauf Landstück "Dünnernbogen"
		299'918.10	

Die Zusammenstellung der Nachtragskredite nach Hauptfunktionen ergibt folgendes Bild:

0	719'346.70	Allgemeine Verwaltung
1	103'720.45	Öffentliche Sicherheit
2	429'376.55	Bildung
3	342'933.75	Kultur, Freizeit
4	13'833.30	Gesundheit
5	715'965.85	Soziale Sicherheit
6	275'707.20	Verkehr
7	241'876.70	Umwelt, Raumordnung
8	52'358.75	Volkswirtschaft
9	299'918.10	Finanzen, Steuern

3'195'037.35

4'805'734.85 Vorjahr

zusätzlich

990.330.01	261'942.00	erhöhte Abschreibungen im Zeitpunkt des Erwerbs einer Liegenschaft im Finanzvermögen
990.331.01	1'944'761.45	Abschreibungen gemäss Modell HRM2
990.332.01	1'147'000.00	Abschreibungen infolge Auflösungen Vorfinanzierungen

Hinweis: Die NK sind teilweise mit Mehrerträgen kompensiert

Sozialregion Olten



Konto	Erfolgsrechnung Sozialregion Funktionale Gliederung LR Sozialre	Rechnung 2011		Voranschlag 2011		Rechnung 2010	
		Aufwand	Ertrag	Aufwand	Ertrag	Aufwand	Ertrag
5	SOZIALREGION OLTEN	33'992'334.44	33'992'334.44	27'685'700	27'685'700	27'735'509.20	27'735'509.20
500	Sozialversicherungen	67'000.00		67'000		67'000.00	
	Netto Aufwand		67'000.00		67'000		67'000.00
500.361.02	Beitrag an Kanton für RAV	67'000.00		67'000		67'000.00	
501	AHV-Zweigstelle	247'523.25	255'361.00	375'300	200'000	278'647.10	228'230.70
	Netto Aufwand				175'300		50'416.40
	Netto Ertrag	7'837.75					
501.301.00	Besoldungen	204'782.60		305'400		217'565.80	
501.310.01	Büromaterial, Drucksachen	6'132.85		10'500		19'115.35	
501.317.01	Spesenentschädigungen	50.00		700		230.80	
501.319.01	Übriger Aufwand	200.00		1'000		348.50	
501.395.00	Sozialleistungen	36'357.80		57'700		41'386.65	
501.451.01	Verwaltungskosten AHV/ALV		230'140.00		200'000		228'230.70
501.496.00	Rückverg.EO,FAK,Versicherungen		25'221.00				
520	Krankenversicherungen	753'846.35	725'572.60	400'000	400'000		
	Netto Aufwand		28'273.75				
520.365.01	Oblig.Heilkostenvers.Krankenkasse	753'846.35		400'000			
520.436.01	Rückerstattung Prämienverbilligung		725'572.60		400'000		
580	Allgemeine Sozialhilfe	262'626.90		233'600		212'743.20	81'000.00
	Netto Aufwand		262'626.90		233'600		131'743.20
580.362.02	Arkadis,Mütter-/Väterberat.,Dienstl.	262'426.90		233'600		202'556.95	
580.365.05	Vormundschafts-/Sozialhilfekomm.	200.00				10'186.25	
580.460.01	Abgeltung für Asylwesen						81'000.00
582	Gesetzliche Sozialhilfe	26'280'418.99	26'280'418.99	21'000'000	21'000'000	22'814'853.05	22'814'853.05
582.366.01	Unterstützungen	26'280'418.99		21'000'000		22'814'853.05	
582.436.01	Rückerstattungen		6'537'925.67		6'500'000		6'422'051.20
582.461.01	Rückerstattungen Kanton		1'109'257.40		250'000		679'404.65
582.462.01	Interkommunaler Lastenausgleich		10'957'363.92		7'700'300		8'598'652.20
582.462.02	Gemeindeanteil Olten		5'082'912.00		4'339'100		4'713'432.00
582.462.03	Gemeindeanteil Trimbach		1'884'336.00		1'599'100		1'737'067.00
582.462.04	Gemeindeanteil Winznau		494'320.00		426'600		463'421.00
582.462.05	Gemeindeanteil Hauenstein-Ifenthal		91'760.00		79'300		86'147.00
582.462.06	Gemeindeanteil Wisen		122'544.00		105'600		114'678.00
584	Vormundschafts- und Sozialamt	4'151'538.95	4'418'645.11	4'109'800	4'585'700	4'326'015.85	4'583'925.45
	Netto Ertrag	267'106.16		475'900		257'909.60	
584.300.01	Sitzungsgelder	9'980.00		15'000		7'910.00	
584.301.00	Besoldungen	2'392'571.30		2'286'200		2'317'370.40	
584.301.01	Entschäd. priv. Mandatsträger	38'681.20		40'000		45'491.75	
584.309.01	Weiterbildungen	40'530.10		60'000		47'809.20	
584.310.01	Büromaterial, Drucksachen	46'763.10		34'700		34'768.95	
584.311.01	Betriebsmobiliar, Geräte						
584.317.01	Spesenentschädigungen	19'646.15		15'000		21'732.50	
584.318.01	Drittaufträge	49'474.90		35'000		35'398.30	
584.318.02	Telefongebühren	6'203.80		5'500			
584.319.01	Verbandsbeiträge, übriger Aufwand	4'470.70		5'000		14'824.70	
584.362.01	Gemein- und Overheadkosten	590'000.00		590'000		1'309'900.00	
584.362.02	Raummiete	210'900.00		210'900			
584.362.03	Mobiliar, Einrichtungen, Umbau	56'962.40		53'000			
584.362.04	Informatikkosten	238'085.60		292'400		18'576.10	
584.395.00	Sozialleistungen	447'269.70		467'100		472'233.95	
584.431.01	Gebühren		153'465.65		100'000		89'000.00



Konto	Erfolgsrechnung Sozialregion Funktionale Gliederung LR Sozialre	Rechnung 2011		Voranschlag 2011		Rechnung 2010	
		Aufwand	Ertrag	Aufwand	Ertrag	Aufwand	Ertrag
584.436.01	Beistandsentschäd.,Rückerstatt.				25'000		
584.462.01	Interkommunaler Lastenausgleich		2'298'085.90		2'335'500		2'232'445.80
584.462.02	Gemeindebeitrag Olten		1'345'869.86		1'502'500		1'600'336.35
584.462.03	Gemeindebeitrag Trimbach		487'054.00		505'200		536'804.00
584.462.04	Gemeindebeitrag Winznau		71'764.00		78'600		83'471.00
584.462.05	Gemeindebeitrag Hauenstein-lfe.		8'235.00		8'100		8'635.00
584.462.06	Gemeindebeitrag Wisen		2'353.00		10'800		11'513.00
584.496.00	Rückverg.EO,FAK,Versicherungen		51'817.70		20'000		21'720.30
586	Asylbewerberbetreuung	2'229'380.00	2'312'336.74	1'500'000	1'500'000	36'250.00	27'500.00
	Netto Aufwand						8'750.00
	Netto Ertrag	82'956.74					
586.301.00	Besoldungen	23'799.60					
586.366.01	Unterstützungen	2'204'952.25		1'500'000		36'250.00	
586.395.00	Sozialleistungen	628.15					
586.436.01	Rückerstattungen		2'312'336.74		1'500'000		27'500.00

Konto	Bestandesrechnung Sozialregion Bestandesgliederung Sozialregion O	Bestand per 01.01.2011	Veränderungen		Bestand per 31.12.2011
			Zuwachs	Abgang	
1	AKTIVEN		38'263'944.14	38'263'944.14	
10	FINANZVERMÖGEN		38'263'944.14	38'263'944.14	
1011	Stadtkasse, Kontokorrent	-4'120'649.70	31'683'377.82	34'091'797.84	-6'529'069.72
1011.00	Stadtkasse, Kontokorrent	-4'120'649.70	31'683'377.82	34'091'797.84	-6'529'069.72
1013	Gemeinwesen	4'120'649.70	5'745'566.32	4'172'146.30	5'694'069.72
1013.01	SR Guthaben Lastenausgleich	4'120'649.70	5'745'566.32	4'172'146.30	5'694'069.72
1030	Transitorische Aktiven		835'000.00		835'000.00
1030.01	Transitorische Aktiven	0.00	835'000.00		835'000.00

Regionale Zivilschutzorg. RZSO

Konto	Erfolgsrechnung Zivilschutz Funktionale Gliederung LR Zivilsch	Rechnung 2011		Voranschlag 2011		Rechnung 2010	
		Aufwand	Ertrag	Aufwand	Ertrag	Aufwand	Ertrag
	Total	571'200.75	571'200.75	593'000	593'000	568'895.65	568'895.65
160	ZIVILSCHUTZ (SPEZIALRECHN.)	571'200.75	571'200.75	593'000	593'000	568'895.65	568'895.65
160.300.01	Sitzungsgelder	1'440.00		2'000		1'750.00	
160.301.00	Besoldungen	267'133.65		255'300		320'932.35	
160.306.01	Dienstkleider	2'418.30		15'000		8'963.40	
160.310.01	Büromaterial, Drucksachen	6'910.70		11'500		7'346.55	
160.311.01	Möbiliar, Büromaschinen, Geräte	2'233.00		6'000		10'966.60	
160.311.02	Fahrzeuge	62'927.50		64'000			
160.312.01	Heizung und Energie	56.20		1'000		70.65	
160.313.01	Bau-, Unterh.-, San.-u. Verbr. material	4'176.25		7'000		1'660.95	
160.313.04	Treib- und Schmierstoffe	3'090.30		2'000		1'490.35	
160.314.01	Unterh. Gebäude, Einrichtungen	1'863.00		2'000			
160.314.02	Unterhalt Sirenen	6'366.05		7'000		1'970.15	
160.315.01	Unterh. Korpsm., Mob., Fz, Geräte	16'878.25		13'700		2'038.65	
160.317.02	Spesen, Öffentlichkeitsarb.	10'153.75		12'000		20'614.65	
160.318.02	Dienstleistungen Dritter	7'037.20		8'900		6'725.20	
160.318.11	Sachvers., Telefon, Alarmeinr.	17'898.15		19'100		16'135.10	
160.318.15	Ausbildungskurse, Kurskosten	29'523.40		32'000		34'590.35	
160.318.16	Einsätze	31'523.80		28'000		21'916.60	
160.318.17	Projektkosten, Pläne	758.15		5'000			
160.319.02	Verbandsbeiträge	9'757.25		10'000		9'710.00	
160.351.00	Verwaltungskosten	4'000.00		4'000		4'000.00	
160.351.01	Informatikaufwand	16'188.80		17'000		16'742.85	
160.390.02	Verr. Mietzins zG 942.423.01	18'611.65		18'000		20'230.70	
160.395.00	Verrechnete Sozialleistungen	50'255.40		52'500		61'040.55	
160.434.06	Dienstleistungen für Dritte		20'895.00		22'800		15'706.00
160.436.01	Rückerstattungen		24'427.75		1'000		64'125.10
160.452.03	Kostenanteile Gemeinden		468'933.80		516'000		433'503.10
160.460.01	Bundesbeiträge		41'200.00		41'200		41'200.00
160.496.00	Rückverg. EO, FAK, Versicherungen		15'744.20		12'000		14'361.45



Konto	Bilanz Zivilschutz Bestandesgliederung Zivilschutz	Bestand per 01.01.2011	Veränderungen		Bestand per 31.12.2011
			Zuwachs	Abgang	
1	AKTIVEN		573'298.00	573'298.00	
10	FINANZVERMÖGEN		573'298.00	573'298.00	
1011	Stadtkasse, Kontokorrent		573'298.00	573'298.00	
1011.00	Stadtkasse, Kontokorrent	0.00	573'298.00	573'298.00	0.00
1030	Transitorische Aktiven				
1030.00	Transitorische Aktiven	0.00			0.00
2	PASSIVEN				
20	FREMDKAPITAL				
2040	Rückstellungen				
2040.01	Fahrzeug Zivilschutz	0.00			0.00
2050	Transitorische Passiven				
2050.00	Transitorische Passiven	0.00			0.00

***Regionaler Führungsstab
Bevölkerungsschutz RFSB***

Konto	Laufende Rechnung GFS Funktionale Gliederung LR GFS	Rechnung 2011		Voranschlag 2011		Rechnung 2010	
		Aufwand	Ertrag	Aufwand	Ertrag	Aufwand	Ertrag
1	REG. FÜHRUNGSSTAB BEVÖLKERUNGSSCHUTZ	44'394.20	44'394.20	52'900	52'900	25'958.65	25'958.65
163	Reg. Führungsstab Bevölkerungsschutz (SPEZIALRECHNUNG)	44'394.20	44'394.20	52'900	52'900	25'958.65	25'958.65
163.300.01	Sitzungsgelder	160.00		1'000			
163.301.00	Besoldungen	8'666.40		8'600		8'534.50	
163.310.01	Büromaterial, Drucksachen			2'000			
163.311.01	Möbiliar, Büromaschinen, Geräte			500			
163.311.04	Techn. Ausrüstung, Korpsmaterial			1'000			
163.313.01	Bau-, Unterhalts-, Verbrauchsmat.			500			
163.314.01	Unterhalt Gebäude, Einrichtungen			500			
163.315.01	Unterhalt Korpsm., Mob., Geräte			500			
163.317.03	Spesen, Öffentlichkeitsarbeiten	1'299.30		1'000		240.80	
163.318.11	Sachvers., Telefon, Alarmeinricht.	4'519.70		4'600		4'088.95	
163.318.15	Ausbildungs- und Kurskosten			3'000		3'000.00	
163.318.17	Projektkosten, Pläne	27'000.00		27'000		7'304.00	
163.319.01	Verbandsbeiträge	200.00				200.00	
163.351.00	Verwaltungskosten	700.00		700		700.00	
163.395.00	Verrechnete Sozialleistungen	1'848.80		2'000		1'890.40	
163.452.03	Kostenanteile Gemeinden		44'106.35		52'900		25'958.65
163.496.00	Rückverg.EO,FAK,Versicherungen		287.85				

Konto	Bilanz GFS Bestandesgliederung GFS	Bestand per 01.01.2011	Veränderungen		Bestand per 31.12.2011
			Zuwachs	Abgang	
1	AKTIVEN		44'394.20	44'394.20	
10	FINANZVERMÖGEN		44'394.20	44'394.20	
1011	Stadtkasse, Kontokorrent		44'394.20	44'394.20	
1011.00	Stadtkasse, Kontokorrent	0.00	44'394.20	44'394.20	0.00
1030	Transitorische Aktiven				
1030.00	Transitorische Aktiven	0.00			0.00
2	PASSIVEN				
20	FREMDKAPITAL				
2050	Transitorische Passiven				
2050.00	Transitorische Passiven	0.00			0.00

Liegenschaftsverzeichnis

Verzeichnis der Liegenschaften der Einwohnergemeinde Olten

Konto bzw. GB-Nr.	Bezeichnung	Erwerb	Fläche	Schätzung	Gesteuerung	Buchwert 01.01.2011 Fr.	Netto-Investitionen 2011	Buchwert vor Abschreibungen Fr.	Ordentliche Abschreibung %	Ordentliche Abschreibung Fr.	zus. Abschr. + Spez.Fin. Fr.	Buchwert 31.12.2011 Fr.	vor Gewinnverteilung
1023	LIEGENSCHAFTEN FINANZVERMÖGEN	10'599'033.00			22'529'892.00	19'630'102.85	196'296.50	19'826'399.35		559'500.00	-	19'266'899.35	
1023.10	unbebaute Grundstücke			687'690.00	8'418'154.05	8'534'943.05	4'992.40	8'539'935.45		0.00	0.00	8'539'935.45	
6	Bogenrain, Bomhof	1983	79618	96'680.00	6'611'974.00	6'718'700.00	4'992.40	6'723'692.40				6'723'692.40	
2	Göserstrasse, Land	1975	2619	7'090.00	11'745.00	5'200.00		5'200.00				5'200.00	
16	Bornfeldacker, Hofperrn		16'767	8'040.00	1'146'042.00	1'146'000.00		1'146'000.00				1'146'000.00	
31	Bäumliacker im Bornfeld		4'113	2'280.00	141'984.00	141'900.00		141'900.00				141'900.00	
681	Warburgstr., Hausplatz, Garten	1963	83	24'900.00									
1290	Schürmattweg: Land		128	67'200.00									
1848	Baslerstr. (ehemals Nr. 63) Parkpl.	1980	1387	364'000.00	364'000.00	491'900.00		491'900.00				491'900.00	
2638	Haslistrasse, Land	1917	1208	67'900.00	5'461.00	0.00		0.00				0.00	
4332	Unterführungsstrasse, Kleingrundst.	2008	205	49'600.00	31'243.05	31'243.05		31'243.05				31'243.05	
6051	Gheid, Grossmatt, Muttermatt	2010	9852										
1023.20	baurechtsbelastete Grundstücke			1'528'785.00	392'703.40	1'501'600.00	0.00	1'501'600.00		0.00	0.00	1'501'600.00	
1016	Schützenmattweg 20; Reithalle u. Land	1932	1053	199'600.00	15'540.00	181'500.00		181'500.00				181'500.00	
2915	Industriestrasse, Land	1921	5026	529'100.00	46'330.00	529'100.00		529'100.00				529'100.00	
3644	Hübelistr.: Wohnhaus-Anteil 2	1971			87'500.00								
3644	Hübelistr.: Wohnhaus 2a und 4	1937	254	190'818.00	34'145.75	196'800.00		196'800.00				196'800.00	
3644	Hübelistr.: Wohnhaus 6, Garage 6a		232		74'000.00								
3644	Hübelistr.: Wohnhaus 8, Land		242	356'096.00	79'500.00	331'800.00		331'800.00				331'800.00	
3644	Kirchgasse 20 (Baurecht G948) Land	1840	75	56'344.00	0.00	54'400.00		54'400.00				54'400.00	
3644	Kirchgasse: Wohnhaus 14 und 16		196	147'245.00	41'187.65	151'900.00		151'900.00				151'900.00	
3644	Kirchgasse: Wohnh.-Anteil 22; Land		66	49'582.00	14'500.00	56'100.00		56'100.00				56'100.00	
1023.30	übrige bebaute Grundstücke			8'382'558.00	13'719'034.55	9'593'559.80	191'304.10	9'784'863.90		559'500.00	0.00	9'225'363.90	
291	Rötzmatt: Magazin und Büro Nr. 8	1972	1189	739'900.00	1'300'000.00	1'926'400.00		1'926'400.00	3.00%	57'700.00		1'868'700.00	
316	Leberngasse 12 und 14	1996	3052	595'000.00	1'835'324.90	1'136'800.00		1'136'800.00	3.00%	34'100.00		1'102'700.00	
579	Baslerstr.: Wohn-, Gesch.haus 57	1972	1088	358'700.00	900'000.00	397'700.00		397'700.00	2.99%	11'900.00		385'800.00	
666	von Rollstr.: Wohnh. 15, Werkst. 17	1990	370	289'100.00	881'380.00	560'700.00		560'700.00	3.00%	16'800.00		543'900.00	
719	Sälistrasse, Oberflustigfeld bei Wohnhaus/Scheune Nr. 130/132	1993	1197	98'250.00	300'000.00	205'600.00		205'600.00	3.02%	6'200.00		199'400.00	
1274	Ziegefeldstrasse 72, Cultilbo	1991	287	162'300.00	475'759.00	535'500.00		535'500.00	2.99%	16'000.00		519'500.00	
1700	Aarauerstrasse 24, Cultilbo	2011	250	391'800.00	850'000.00	0.00	856'430.50	856'430.50	33.33%	285'466.30		570'964.20	
2052	Krummackerweg 12	1992	320	242'800.00	702'080.00	484'000.00		484'000.00	3.00%	14'500.00		469'500.00	
2187	Rötzmatt: Lager und Büro Nr. 17/19	1971	1141	450'700.00	700'000.00	586'900.00	14'998.80	601'898.80	2.06%	12'399.10		589'499.70	
2188	Rötzmatt: Wohnhaus Nr. 15	1972	463	522'000.00	500'000.00	533'500.00		533'500.00	3.00%	16'000.00		517'500.00	
2436	Rötzmatt: Wohnhaus Nr. 9	1973	247	224'300.00	200'000.00	460'800.00		460'800.00	2.99%	13'800.00		447'000.00	
2437	Rötzmatt: Wohnhaus Nr. 11	1972	416	273'500.00	250'000.00	398'700.00		398'700.00	3.01%	12'000.00		386'700.00	
2590	Hausmatrain: Land	1966	242	74'500.00	80'000.00	64'000.00		64'000.00	2.97%	1'900.00		62'100.00	
3644	Wangner Vorstadt, Projektarb.		92	69'115.00	42'932.55	32'000.00		32'000.00	3.13%	1'000.00		31'000.00	
3644	Kirchgasse: Wohnhaus 18, Land		24	13'493.00	500.00	0.00		0.00				0.00	
3644	Kirchgasse: Hausplatz, ehem. Nr. 24		303	110'900.00	140'000.00	111'500.00		111'500.00	2.96%	3'300.00		108'200.00	

Verzeichnis der Liegenschaften der Einwohnergemeinde Olten

Konto bzw. GB-Nr.	Bezeichnung	Erwerb	Fläche	Schätzung	Gestehung	Buchwert 01.01.2011 Fr.	Netto-Investitionen 2011	Buchwert vor Abschreibungen Fr.	Ordentliche Abschreibung		zus. Abschr. + Spez.Fin. Fr.	Buchwert 31.12.2011 Fr.
									%	Fr.		
3953	Stationsstr. 39, Geschäftshaus	2010	1614	228'800.00	1'700'000.00	1'131'500.00		1'131'500.00		33'900.00		1'097'600.00
4054	Sonnhaldenstrasse 19 und	1995	669	490'600.00								
4090	Sonnhaldenstrasse 21	1995	489	454'100.00	727'500.00	525'700.00		525'700.00	3.01%	15'800.00		509'900.00
4339	Rötzmatt: Garage/Lagerhalle Nr. 10	1972	216	77'900.00	85'000.00	64'000.00		64'000.00	2.97%	1'900.00		62'100.00
4373	Rötzmatt: Garagen Nr. 16	1972	918	80'500.00	190'000.00	100'000.00		100'000.00	3.00%	3'000.00		97'000.00
5581	Distell-Haus: Aarburgerstrasse 7	1994	552	226'300.00	651'358.10	1.00	-1.00	0.00	#DIV/0!			0.00
5903	Gheidweg 12, EV-Magazin der sbo	2004	1111	750'000.00	750'000.00	685'800.00	-685'800.00	0.00	#DIV/0!			0.00
268	Gheidweg 2, ehemals Färb, Land	1970	1422	335'600.00	425'400.00	1.00	-1.00	0.00	#DIV/0!			0.00
6075	Walke nebst Kalbenweid, Land	1975	7802	1'872'400.00								
1086	Schlachthofareal (Verkauf)						5'676.80	-341'865.40	-0.54%	1'834.60		-343'700.00
266	Verkauf Areal Altmat (reserviert für Alllastenentsorgung gem. SR vom 14.3.2005)											
114	SACHGÜTER VERWALTUNGSVERMÖGEN			83'825'975.90	76'773'876.01	69'441'453.69	20'524'837.57	89'966'291.26	16.78%	6'939'361.47	8'153'803.67	74'873'126.12
1140	LIEGENSCHAFTEN VERW.-VERMÖGEN			83'825'975.90	76'773'876.01	71.00	0.00	71.00	0.00%	0.00	0.00	71.00
1140.00	Allgemeine Verwaltung			77'16'400.00	12'332'067.97	1.00	0.00	1.00	0.00%	0.00	0.00	1.00
4513	Dornacher-/Hübelstrasse	1906	3860	2'026'500.00	1'384'084.00			0.00				0.00
4513	Stadthaus, Dornacherstr. 1	1968		5'225'100.00	10'054'239.17			0.00				0.00
4513	Post-/Wohngebäude Nr. 5	1968		464'800.00	893'744.80	1.00		1.00	0%			1.00
1140.10	Öffentliche Sicherheit			3'351'590.90	5'076'786.70	13.00	0.00	13.00	0.00%	0.00	0.00	13.00
927	Kleinholz, ex. Schützenhaus Nr.50, Land	1921		165'000.00		1.00		1.00	0%			1.00
928	Bornwald/Borneinschlägli, Schiesswall	1947		1.00		1.00		1.00	0%			1.00
927	Orts-KP Stadthalle Erlimatt 5	1980		152'264.90		1.00		1.00	0%			1.00
3644	Hübeli, Konradstr., Landanteil	1870	697	141'600.00								
3644	ex Feuerwehrmagazin Nr.7 (Anteil)			255'525.00	176'917.45	1.00		1.00	0%			1.00
4590	Hardwald, Hardfeldstrasse 57			10'12'700.00		1.00		1.00	0%			1.00
5308	Zivilschutzzentrum Gheidweg:											
5308	Land, Wang-Gheid, Wendolinsm.	1980	18939	710'200.00	93'488.75	1.00		1.00	0%			1.00
5308	Brandhaus, Schutzraum Nr.52	1974		21'900.00								
5308	Unterstand Nr. 52a	1974		4'400.00								
5308	Zivilschutzgebäude Nr. 56	1974		158'200.00								
5308	Magazin Nr. 64	1974		9'100.00	172'680.70	1.00		1.00	0%			1.00
5308	Pavillon Nr. 56a	1977		106'800.00	43'310.30	1.00		1.00	0%			1.00
5308	Mehrzweckstation	1980		83'100.00	12'393.65	1.00		1.00	0%			1.00
5308	Entscheidungsleitung u. Str.	1980		5'100.00	18'961.00							
5308	ALST, Truppenunterkunft Nr.60 (Bund)	1981		516'400.00	2'094'373.15	0.00		0.00				0.00
5308	ALST/AZ Gheid, zusätzl. Einrichtungen	1981		6'300.00	15'631.10	0.00		0.00				0.00
5308	Sanierung Trümmerpiste	1985		3'000.00	221'681.95	1.00		1.00	0%			1.00
2135	Gross-Schutzraum Berufsschule	1985			1'421'152.60	1.00		1.00	0%			1.00
3074	Schutzraum Altersheim Stadtpark.	1979			423'196.05	1.00		1.00	0%			1.00
3074	San.-Posten Altersheim Stadtpark	1979			383'000.00	1.00		1.00	0%			1.00

Verzeichnis der Liegenschaften der Einwohnergemeinde Olten

Konto bzw. GB-Nr.	Bezeichnung	Erwerb	Fläche	Schätzung	Gestehung	Buchwert 01.01.2011 Fr.	Netto-Investitionen 2011	Buchwert vor Abschreibungen Fr.	Ordentliche Abschreibung		zus. Abschr. + Spez.Fin. Fr.	Buchwert 31.12.2011 Fr.
									%	Fr.		
1140.20	Bildung			32'431'400.00	26'479'453.01	16.00	0.00	16.00	0.00%	0.00	0.00	16.00
1096	Riggenbachschulhaus, Land	1891	2468	277'600.00								1.00
1096	Schul-/Wohnh., Aaraustr.20	1998		37'98'600.00	1'221'200.00	1.00		1.00	0%			1.00
5803	zusätzl. Fläche HPSZ (vorher 90201 Strassenareal)	2006	223	0.00								
1239	Frohheim, Schulhausplatz	1897	19951	1'496'300.00	70'000.00							
1239	Schulhaus, Frohheimweg 25	1897		2'936'700.00								
1239	Veloständer, Frohheimweg 25a	1897		13'800.00								
1239	Zehnderweg 30a			5'600.00								
1239	Rektoratsgebäude, Frohh'weg 26	1897		178'500.00	1'429'589.71							1.00
1239	Turnhalle, Frohheimweg 27	1970		458'700.00	967'079.75	1.00		1.00	0%			1.00
1239	Garagen, Frohheimweg 25b			9'400.00	32'000.00							
1239	Schulpavillon, Frohheimweg 28			90'100.00	5'000.00							
2304	Lebergasse, Hauspl., Garten	1969	2477	325'100.00								
2304	Musikschule Nr. 6	1969		240'100.00								
2304	Autogarage Nr. 6a	1969		19'200.00								
2304	Gartenhaus Nr. 8	1969		2'000.00	842'180.00	1.00		1.00	0%			1.00
3332	Schützenmatte, Turm- u. Vieh-											
3332	Marktplatz, inkl. Dünnermatte	1860	26600	1'995'000.00	86'950.00							1.00
3332	Turnhalle, Schützenmatte 15	1860		285'200.00	113'990.23	1.00		1.00	0%			1.00
3366	Bifang, Land	1908	19675	3046'700.00	90'598.30							
3366	Schulhaus, Aaraustrasse 68	1961		2'686'800.00	631'528.93	1.00		1.00	0%			1.00
3366	und 2. Turnhalle	1961		832'810.30	832'810.30	1.00		1.00	0%			1.00
3366	Kindergarten, Riggenbachw.17	1933		295'600.00	250'609.85	1.00		1.00	0%			1.00
3366	Garage, Aaraustrasse 68a	1980		2'100.00	9'800.00	1.00		1.00	0%			1.00
3643	Hübeli, Land	1870	2904	1'524'600.00	10'028.20							
3643	Schulhaus Munzingerplatz 10			808'300.00	150'971.35							
3643	Schulpav., Dornacherstr. 2			57'500.00	30'499.75	1.00		1.00	0%			1.00
3643	Renovation Singsaal	1985		148'000.00	112'445.50	1.00		1.00	0%			1.00
4059	Im Kleinholz (Altersh.) Land	1944	2194	1'381'000.00	13'236.25							
4155	Bannfeld, Schulhausplatz	1955	18414	603'400.00								
4155	Turnhalle, Seidenhofweg 60	1955		136'300.00								
4155	Singsaal, Seidenhofweg 62	1955		1'322'800.00								
4155	Schulhaus, Seidenhofweg 64	1955		115'300.00	4'372'245.79	1.00		1.00	0%			1.00
4155	Kinderg., Katzenhubelweg 20	1957		2'405'900.00	183'064.55	1.00		1.00	0%			1.00
4475	Unterfustfeld, Sälischulh.	1954	27845	2'378'200.00	1'594'444.60							
4475	Gem-Trakt, Engelbergstr. 60			1'882'100.00								
4475	Schultrakt 1, Engelbergstr.62			1'260'800.00	12'645'318.45	1.00		1.00	0%			1.00
4475	Schultrakt 2, Engelbergstr.64			92'400.00	120'455.75	0.00		0.00	0%			0.00
4475	Dachsanierung 2. Etappe	1966	2021	2'400.00	236'004.20	1.00		1.00	0%			1.00
4544	KG-Gebäude, Im Meierhof 5	1975										
4684	Sportsstrasse, Spielplatz, Gebäude 12											
4837	Föhrenweg 25, Stockwerkeigentum											
4837	Anteil Kindergarten 34 %/ab GB 3879	1972		149'300.00	427'401.55	1.00		1.00	0%			1.00

Verzeichnis der Liegenschaften der Einwohnergemeinde Olten

Konto bzw. GB-Nr.	Bezeichnung	Erwerb	Fläche	Schätzung	Gestehung	Buchwert 01.01.2011 Fr.	Netto-Investitionen 2011	Buchwert vor Abschreibungen Fr.	Ordentliche Abschreibung		zus. Abschr. + Spez.Fin. Fr.	Buchwert 31.12.2011 Fr.
									%	Fr.		
1140.30	Kultur, Freizeit			20'012'575.00	17'991'441.61	10.00	0.00	10.00	0.00%	0.00		10.00
393	Kirchgasse 8, Kunstmuseum	1952	383	782'400.00	381'851.20	1.00		1.00	0%			1.00
507	Zielpgasse 8, Jugendbibliothek	1963	85	126'900.00	38'800.00	1.00		1.00	0%			1.00
517	Hauptgasse 12, Stadtbibliothek	1835	171	997'500.00	251'185.25	1.00		1.00	0%			1.00
923	Kleinholz, Fussballplatz	1958	12451	1'843'700.00	38'309.90							
923	Kiosk/WC-Anl., Kleinh.weg 56	1958		27'700.00								
923	Tribüne, Kleinholzweg 58	1958		32'200.00	100'366.70	1.00		1.00	0%			1.00
923	Kleinholzweg 56A	1982		22'600.00								
923	Kleinholzweg 60	1990		9'800.00								
2212	Stadttheater/Konzertsaal, Froburgstr. 3	1993	1678	4'070'100.00	4'000'000.00	1.00		1.00	0%			1.00
3644	Kirchgasse 10, Naturmuseum	1840	622	788'800.00	116'018.68	1.00		1.00	0%			1.00
3644	Hist. Museum Nr. 7 (Anteil)	1840	2093	2'161'975.00	530'752.30	1.00		1.00	0%			1.00
3755	Kleinholz, Sport-/Spielani.	1952	91545	4'313'800.00	2'109'412.60							
3755	Trib./Garderob., Sportstr.81	1952		457'900.00								
3755	Kassen-/Kiosk, Sportstr.83	1952		20'300.00	1'816'423.30	0.00		0.00	0%			0.00
3755	5 Fertiggargen, Sportstr.81a	1981		22'000.00	67'000.00	0.00		0.00	0%			0.00
3755	Zeitmesturm, Sportstr. 81b	1983		28'100.00	7'1866.55	0.00		0.00	0%			0.00
3755	Kunststoffbelag	1973			882'400.80	0.00		0.00	0%			0.00
3755	Sportstrasse 101	1988		29'700.00								
3940	Schützenmatte,Badanstalt, Land	1860	10437	782'700.00								
3940	Restaurant Nr. 3	1938		537'200.00								
3940	Regenerationsgebäude Nr. 5	1938		114'400.00	621'226.29	1.00		1.00	0%			1.00
3940	Sauna und Wannenbäder	1948			149'103.39	1.00		1.00	0%			1.00
4498	Kunsteisenbahngossenschaft	1961	13566	0.00	0.00	0.00		0.00	0%			0.00
4795/6	Kleinholz, Stadthalle: Erlimattweg 3	1979	7382	2'842'800.00	6'816'724.65	1.00		1.00	0%			1.00
1140.50	Soziale Wohlfahrt			356'900.00	560'444.15	2.00	0.00	2.00	0.00%	0.00		2.00
1630	Unterfustligfeld, Land	1971	507									
1630	Kinderhort, Sonneggstr. 11	1971		181'000.00	290'000.00	1.00		1.00	0%			1.00
2115	Hardfeld, Land	1961	522	43'000.00								
2115	Kinderkr., Sonnhaldenstr.44	1961		134'900.00	270'444.15	1.00		1.00	0%			1.00
1140.60	Verkehr			13'799'934.00	11'514'597.75	22.00	0.00	22.00	0.00%	0.00		22.00
177	Choliweid,Hauspl.,Hofstatt	1957	9819	2'730.00	81'069.00	1.00		1.00	0%			1.00
181	Bannfeld,Römermatte,Spielb.	1938	6407	3'840.00	77'376.55							
181	Bushaltest. Soloth.-str.130	1967		51'200.00	88'875.20	1.00		1.00	0%			1.00
313	Hammerallee 2a, Trafostation	2007		76'800.00	0.00	0.00		0.00	0%			0.00
435	Marktgasse, Land	1835	85	25'500.00								
435	Glockenturm, Marktgasse 28	1835		143'300.00	0.00	1.00		1.00	0%			1.00
564	Schützenm.,Hauspl.Leberng.	1928	633	208'800.00	220'000.00	1.00		1.00	0%			1.00
625	Aarburgerstrasse 4a/WC-Haus	2005		2'800.00								
625	Parkplatz, Schwanenmätteli		3243	43'300.00	354'341.00	1.00		1.00	0%			1.00
766	Kappelriedacker, Parkanl.	1955	7112	4'260.00	172'705.00							
766	Volière,Engelbergstrasse 42			95'000.00	130'885.85	1.00		1.00	0%			1.00
888	Kappelistr.,Land n. überb.	1958	1465	461'200.00	160'000.00	1.00		1.00	0%			1.00

Verzeichnis der Liegenschaften der Einwohnergemeinde Olten

Konto bzw. GB-Nr.	Bezeichnung	Erwerb	Fläche	Schätzung	Gestehung	Buchwert 01.01.2011 Fr.	Netto-Investitionen 2011	Buchwert vor Abschreibungen Fr.	Ordentliche Abschreibung		zus. Abschr. + Spez.Fin. Fr.	Buchwert 31.12.2011 Fr.
									%	Fr.		
1086	Altmatt, Land nördl. Schiachthof (Megazin EV Werkhofstr. 4											
1086 i. 1/2	Ant. Platz EV/Schlhof	1885	1209	72'534.00	0.00	1.00		1.00	0%			1.00
1326	Wilenweg, Hausplatz, Parkpl.	1970	691	236'800.00	105'520.00	1.00		1.00	0%			1.00
1852	Rötzmatt-Stöflrain u. a.											
1852	Dünnerngebiet, westl. Teil	1935	1030	339'600.00	3'000.00	1.00		1.00	0%			0.00
2015	Industriestrasse 10, Gel.	1916	6826	255'900.00		0.00		0.00	0%			0.00
2067	Aarauerstrasse 173	1982		5'600.00	20'000.00			0.00	0%			0.00
2067	Amthausquai 10 (ob. Graben)			4'700.00				0.00	0%			0.00
2067	Baslerstrasse 140			4'200.00				0.00	0%			0.00
2067	Bahnhofquai 3			6'700.00				0.00	0%			0.00
2067	Bahnhofquai 5			6'700.00				0.00	0%			0.00
2067	Bahnhofquai 25			324'600.00				0.00	0%			0.00
2067	Bahnhofstrasse 40			24'500.00				0.00	0%			0.00
2067	Bahnhofstrasse 44			122'200.00				0.00	0%			0.00
2067	Gösgerstrasse 5			5'600.00				0.00	0%			0.00
2099	Lebergasse, Schützenmatte											
2099	(Areal ehemals Schiachthof)	1879	4170	1'376'000.00	135'445.15	1.00		1.00	0%			1.00
2099	Parkplätze	1976		0.00	230'509.10							
2138	Engelbergstrasse, Land	1908	751	70'400.00				1.00	0%			1.00
2138	Feuerwehmag./Wohnungen Nr.7			189'700.00	114'199.05	1.00		1.00	0%			1.00
2148	Werkhalle/Büro, Werkhofstrasse 5/9	1975	15828	2'194'100.00	4'150'000.00	1.00		1.00	0%			1.00
2214	Hinterer Steinacker, Land	1961	97	14'400.00	1'989.00	1.00		1.00	0%			1.00
2305	Hardfeld Spielw./M.-Distellstr	1947	3199	1'910.00	147'095.85	1.00		1.00	0%			1.00
2323	Hagberg/Ziegefeld b.d.Burg	1862	6282	1'244'600.00								
2323	Wohnhaus, Baslerstrasse 87			46'200.00								
2323	Kegebahn, Baslerstrasse 89			16'800.00								
2323	Waschk./Pissoir, Baslerstr.93			2'400.00								
2340	Aarauerstrasse, Land	1957	273	56'300.00	66'793.00	1.00		1.00	0%			1.00
2340	Personenunterführung, Nr. 61	1974		266'800.00	642'061.25	1.00		1.00	0%			1.00
2340	Bushaltestellen (teilweise öffentl. Grund)											
2624	Maiacker, Ziegelacker, Weg	1943	292	0.00	0.00	0.00		0.00	0%			0.00
2625	Unterfustilgfeld, Hausplatz	1965	1004	301'200.00	1'000'000.00	1.00		1.00	0%			1.00
2654	Aarauerstr., Weg (Miteigentum)		230	0.00	0.00	0.00		0.00	0%			0.00
2731	Aarauerstrasse 141	1980		8'200.00				0.00	0%			0.00
2908	Bleichmattstr., Trottoir Teil.kabine Blumenweg		65	0.00	0.00	0.00		0.00	0%			0.00
2965	Steinacker, Aarebort, Wald	1921	4523	1'560.00		0.00		0.00	0%			0.00
2666	Gösgerstrasse, Aarebort											
2666	(zwischen Eisenbahnbrücken)	1921	269	140.00	0.00	0.00		0.00	0%			0.00
2970	Amthausquai 24, Land		8134	0.00	0.00	0.00		0.00	0%			0.00
2984	Altmatt, Ant. Land nordwestl.											
2984	Schlachthof, Zufahrtsgel.	1942	9112	546'700.00	57'573.00	0.00		0.00	0%			0.00
3286	Gösgerstrasse, Aarebort											
3286	(n.Bahnhof-/Trib.-Brücke)	1926	7376	0.00	0.00	0.00		0.00	0%			0.00
3300	Bahnhofquai, Aarebort	1928	1365	760.00		0.00		0.00	0%			0.00
3408	Hammerbunte, Hauspl., Grundstr.	1974	299	134'400.00	6'989.00	0.00		0.00	0%			0.00
3483	Gheid/Husi/Kesse/Brugglim.	1961	9562	1'932'400.00	1'246'400.00	1.00		1.00	0%			1.00
3494	Rötzmatt-Wyden, Dünnebort und											

Verzeichnis der Liegenschaften der Einwohnergemeinde Olten

Konto bzw. GB-Nr.	Bezeichnung	Erwerb	Fläche	Schatzung	Gestehung	Buchwert 01.01.2011 Fr.	Netto-Investitionen 2011	Buchwert vor Abschreibungen Fr.	Ordentliche Abschreibung		zus. Abschr. + Spez.Fin. Fr.	Buchwert 31.12.2011 Fr.
									%	Fr.		
3494	altes Dünnerngbiet, Platz östlicher Teil	1928	1466	483'600.00	0.00	1.00		1.00	0%			1.00
3571	Aarburgerstr., Land b. d. Säge	1938	413	230.00	3'240.00	1.00		1.00	0%			1.00
3625	Gösgenstr., Aarebord, Eggerallee	1931	9871	850.00		0.00		0.00	0%			0.00
3645	Hübelliareal, Munzingerplatz, Anteil Land	1840	1505	987'400.00	0.00	0.00		0.00	0%			0.00
3683	Marktgasse, Trottoirplatz vor											
3683	Gebäude Reinhard	1930	9	10800.00	108.00	0.00		0.00	0%			0.00
3923	Freier Platz gegenüb. Färb	1937	28	4'000.00	0.00	0.00		0.00	0%			0.00
3972	Lerchenweg, Ecke Pfarnweg	1927	440	98'800.00	0.00	0.00		0.00	0%			0.00
4158	Rözmattweg, Land (Parkplatz)	1970	512	168'800.00	195'000.00	0.00		0.00	0%			0.00
4186	öffentliches Strassengebiet:											
4186	Hagmatt, Aarebord	1921	8134	0.00	0.00	0.00		0.00	0%			0.00
4186	Gäubahnlinie, Weg	1928	166	0.00	0.00	0.00		0.00	0%			0.00
4186	Munzingerplatz, Hübelliareal	1928	2538	0.00	0.00	0.00		0.00	0%			0.00
4186	Steinbruchweg, Stadacker im											
4186	Ziegelfeldgarten, Land		105	0.00	1'000.00	0.00		0.00	0%			0.00
4186	Aarebrücke, Hauptgasse 1	1961	GVA	693'000.00	0.00	0.00		0.00	0%			0.00
4186	Aarburgerstr., Platz b. Trafostat	1927	275	0.00	0.00	0.00		0.00	0%			0.00
4186	Bahnhofaufg., Tannwaldstr. 54	1958		53'000.00	0.00	0.00		0.00	0%			0.00
4186	UFustlig, Reiserstr. Krummacker	1970	21	230.00		0.00		0.00	0%			0.00
4214	Gösgenstrasse 58			5'900.00								
4214	Industriestrasse 131			7'000.00								
4214	Industriestrasse 207			5'200.00								
4214	Solothurnerstrasse 205			11'600.00								
4214	Fussgängerunterführungen:											
4214	Aarauerstrasse 1			201'000.00	1'100'623.60							
4214	Froburgstrasse 19			72'600.00	849'359.15							
4404	Mattenweg, Spielwiese	1957	3570	2'140.00	67'690.00	0.00		0.00	0%			0.00
4425	Kleinholz, Areal Martin Distelstein	1958	3176	57'300.00		0.00		0.00	0%			0.00
4430	Engelbergstr., Weg hinter Feuerwehr-Mag	1957	194	0.00	0.00	0.00		0.00	0%			0.00
4439	Unterfustligfeld, Park, Theodor-											
4439	Theodor Schweizer-Weg	1958	4361	2'610.00		0.00		0.00	0%			0.00
4552	Tannwaldstr. Eimätteli, Wald	1967	1256	340.00	15'750.00	1.00		1.00	0%			1.00
4820	Untere Hardegg, Strassengeb.	1980	33	0.00	0.00	0.00		0.00	0%			0.00
4927	Römerstr.: Bahnareal		171	0.00		0.00		0.00	0%			0.00
4975	Aarb. str., Land unüberbaut ausser Zone	1938	360	200.00	0.00	0.00		0.00	0%			0.00
5204	Bahnhofstrasse: Strasse/Bahnareal	1986	1271	0.00		0.00		0.00	0%			0.00
5214	Höhenstrasse West, Strasse	1993	871	0.00		0.00		0.00	0%			0.00
5578	Bogenrain: Strasse/Bahnareal	1995	4807	0.00		0.00		0.00	0%			0.00
5902	Belchenstrasse: Strasse		75	0.00		0.00		0.00	0%			0.00
1140.70	Umwelt, Raumordnung			6'155'176.00	2'819'084.82	7.00	0.00	7.00	0.00%	0.00	0.00	7.00
305	Hofstatt, Friedhofenweit.	1947	25496	956'000.00	760'260.00	1.00		1.00				1.00
381	Meierhof, Wetterbrunnenmatt	1874										
381	Strasse, Bahnareal		499	0.00								
889	Friedhof Meisenhard, Land	1915	76130	3'283'100.00	1'739.20	1.00		1.00				1.00
889	Aarauerstrasse 184 B			71'900.00								

Verzeichnis der Liegenschaften der Einwohnergemeinde Olten

Konto bzw. GB-Nr.	Bezeichnung	Erwerb	Fläche	Schatzung	Gestehung	Buchwert 01.01.2011 Fr.	Netto-Investitionen 2011	Buchwert vor Abschreibungen Fr.	Ordentliche Abschreibung Fr.	zus. Abschr. + Spez.Fin. Fr.	Buchwert 31.12.2011 Fr.	vor Gewinnverteilung
889	Abdankungsh., Aaraustr.190	1915		671'300.00								
889	Urnenth., Aarauerstrasse 194			90'500.00								
889	Urnenth., Aarauerstrasse 194 A			96'400.00								
889	Urnenth., Aarauerstrasse 196	1975		131'300.00	1'761'862.35	1.00		1.00			1.00	
889	Offentl.Geb.Aarauerstr.220			23'900.00								
889	Aarauerstrasse 221	1985		4'400.00								
1086	Allmatt, Land	1885	8080	484'766.00	0.00							
3365	Stadtgarten, Land	1862	17865	10'410.00								
3365	Schuppen, Friedhofweg 30			14'400.00								
3365	WC-Anlage/Mag., Baslerstr.73	1955		13'300.00	11'3871.52	1.00		1.00			1.00	
3366	WC-Anlagen, Bifangstrasse 1	1959		15'100.00	20'052.25	0.00		0.00			0.00	
3366	öffentliches Strassengebiet:				46'668.65							
3366	Klosterplatz, Bedürfnisanst.	1910	GVA	4'400.00	3'020.10	1.00		1.00			1.00	
3366	Abortgebäude, Hauptgasse 1a	1959		3'000.00	1'989.40	0.00		0.00			0.00	
3644	Hübelplatz, Land	1840	20	13'300.00								
3644	Waaghhaus/Pissoir, Kirchg. 6	1840		7'400.00	5'534.05	1.00		1.00			1.00	
4020	Starkkircherstr., Friedhof	1949	6036	260'300.00	104'087.30	1.00		1.00			1.00	
1141	TIEFBAUTEN			0.00	0.00	36'306'061.84	11'009'380.24	47'315'442.08	2'438'861.84	6'152'587.82	38'723'992.42	
1141.01	Tiefbauten (Investitionsrechnung)				0.00	29'851'000.00	4'987'861.84	34'838'861.84	2'438'861.84	1'652'587.82	32'400'000.00	
1141.02	Kanalisation (Spezialfinanzierung)				0.00	6'455'061.84	1'521'518.40	7'976'580.24	0.00%	4'500'000.00	6'323'992.42	
1141.03	Verkehrsentlastung Olten					0.00	4'500'000.00	4'500'000.00	0.00%	0.00	0.00	
1143	HOCHBAUTEN			0.00	0.00	29'908'000.00	6'733'267.29	36'641'267.29	3'484'267.29	1'800'000.00	31'357'000.00	
1143.01	Hochbauten (Investitionsrechnung)				0.00	29'908'000.00	4'933'267.29	34'841'267.29	3'484'267.29	1'800'000.00	31'357'000.00	
1143.02	Fachhochschule NWS (Standortbeitrag)					0.00	1'800'000.00	1'800'000.00	0.00%	0.00	0.00	
1146	MOBILIEN, MASCHINEN, FAHRZEUGE			0.00	0.00	2'380'320.85	1'464'749.09	3'845'069.94	864'791.39	201'215.85	2'779'062.70	
1146.00	Mob., Masch., Fahrz., Informatik (abgerechnet)			0.00	0.00	0.00	0.00	0.00	#DIV/0!	0.00	0.00	
1146.01	Mob., Masch., Fahrz., Informatik (invest.Rg.)			0.00	0.00	1'708'000.00	1'174'791.39	2'882'791.39	864'791.39	201'215.85	2'018'000.00	
1146.02	Abfallbeseitigung (Spezialfinanzierung)			0.00	0.00	672'320.85	289'957.70	962'278.55	0.00%	0.00	761'062.70	
1149	ÜBRIGE ZU AKTIVIERENDE AUSGABEN			0.00	0.00	847'000.00	1'317'440.95	2'164'440.95	151'440.95	0.00	2'013'000.00	
1149.01	Übrige zu aktivierende Ausgaben (fR)			0.00	0.00	847'000.00	1'317'440.95	2'164'440.95	151'440.95	0.00	2'013'000.00	
1149.02	Eisportanlage, Beiträge			0.00	0.00	0.00	347'000.00	347'000.00	0.00%	347'000.00	0.00	

Revisionsbericht

Stadt Olten
Rechnungsprüfungskommission
Präsidium
4600 Olten

An das
Gemeindeparlament
der Stadt Olten
Stadtkanzlei
4603 Olten

Bestätigungsbericht der Rechnungsprüfungskommission zur Jahresrechnung 2011

Als Rechnungsprüfungskommission haben wir die Jahresrechnung 2011 der Stadt Olten, bestehend aus der Verwaltungsrechnung und Bestandesrechnung sowie den Anhang geprüft.

Die Stadt hat über den gesamten Finanzhaushalt, in Übereinstimmung mit den kantonalen gesetzlichen Vorschriften, dem vom Departement festgelegten Rechnungsmodell und der Gemeindeordnung Rechnung abzulegen.

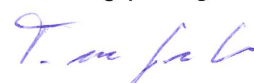
Unsere Aufgabe ist es, den Finanzhaushalt zu überwachen, die Rechnungsablage auf ihre Richtigkeit und Vollständigkeit zu prüfen und zu beurteilen, ob den Vorschriften über den Finanzhaushalt nachgelebt wird. Wir bestätigen, dass wir als gewähltes Rechnungsprüfungsorgan die gesetzlichen Bestimmungen über die Befähigung erfüllen.

Unsere Prüfung erfolgte nach dem gesetzlichen Auftrag. Die Prüfung wurde so geplant und durchgeführt, dass wir daraus hinreichende Sicherheit gewinnen, ob die Jahresrechnung richtig und vollständig ist und ob den Vorschriften über den Finanzhaushalt nachgelebt wurde. Darin eingeschlossen sind Prüfungshandlungen welche dazu angelegt sind, eine Beurteilung der Risiken wesentlicher falscher Angaben in der Jahresrechnung als Folge von Verstössen oder Irrtümern zu erkennen. Wir prüften die Posten und Angaben der Jahresrechnung mittels Analysen und Erhebungen auf der Basis von Stichproben. Ferner beurteilten wir die Anwendung der massgebenden Rechnungslegungsgrundsätze, die wesentlichen Bewertungsentscheide sowie die Darstellung der Jahresrechnung als Ganzes.

Wir sind der Auffassung, dass unsere Prüfung eine ausreichende Grundlage für unser Urteil bildet. Nach unserer Beurteilung entspricht die Jahresrechnung der kantonalen Gesetzgebung und der Gemeindeordnung. Wir beantragen dem Gemeindeparlament, die Jahresrechnung 2011, abschliessend mit einem Aufwandüberschuss von Fr. 160'968.33 zu genehmigen.

Olten, 23. Mai 2012

Rechnungsprüfungskommission



Thomas von Gunten
Präsident



Rahel Kamber
Vize-Präsidentin

