

Einwohnergemeinde Olten
Rechnungen und Verwaltungsbericht 2007



INHALTSVERZEICHNIS

	Seiten
I. Rechnung 2007	
Bericht und Antrag des Stadtrates an das Gemeindeparlament	
Kennzahlen Allgemeine Verwaltung	
II. Ergebnisse	
Laufende Rechnung (Allgemeine Verwaltung)	3
Artengliederung der Laufenden Rechnung (Allgemeine Verwaltung)	4 - 5
Artengliederung der Investitionsrechnung	6
Zusammenzug der Laufenden Rechnung	7
Zusammenzug der Investitionsrechnung	8
III. Laufende Rechnung (Allgemeine Verwaltung)	
0 Allgemeine Verwaltung	11 - 14
1 Öffentliche Sicherheit	15 - 18
2 Bildung	19 - 24
3 Kultur, Freizeit, Sport	25 - 31
4 Gesundheit	32 - 33
5 Soziale Wohlfahrt	34 - 35
6 Verkehr	36 - 37
7 Umwelt, Raumordnung	38 - 41
8 Volkswirtschaft	42
9 Finanzen, Steuern	43 - 44
IV. Investitionsrechnung (Allgemeine Verwaltung)	
0 Allgemeine Verwaltung	47
1 Öffentliche Sicherheit	48
2 Bildung	49
3 Kultur, Freizeit, Sport	50
4 Gesundheit	-
6 Verkehr	51 - 52
7 Umwelt, Raumordnung	53 - 54
8 Volkswirtschaft	55
9 Finanzen, Steuern	56
V. Bestandesrechnung	59 - 60
Geldflussrechnung	61
Anhang zur Jahresrechnung	62 - 66
VI. Eventual- und Rückzahlungsverpflichtungen	67
VII. Nachtragskredite	68 - 73
VIII. Regionale Zivilschutzorganisation RZSO	77 - 78

	Seiten
IX. Regionaler Führungsstab Bevölkerungsschutz RFSB	81 - 82
X. Liegenschaftsverzeichnis	85 - 91
XI. Revisionsbericht	95
XII. Verwaltungsbericht	
Inhaltsverzeichnis des Verwaltungsberichtes	98
Organigramm der Stadtverwaltung	99
Vorwort	101
Berichte	103 - 221
XIII. Pensionskasse der Stadt Olten	225 - 248

BERICHT UND ANTRAG DES STADTRATES AN DAS GEMEINDEPARLAMENT

Einwohnergemeinde Olten, Rechnungen und Verwaltungsbericht 2007/Genehmigung

Ein in diesem Ausmass unerwartetes Steueraufkommen ergibt wiederum ein Rekordergebnis. Die gute Wirtschaftslage und Rekordergebnisse der Firmen liessen die Steuererträge aus Gewinn- und Kapital reichlich fliessen, dies zur Freude der Steuerzahlenden in Olten. Ebenso erfreulich ist die gute Haushaltsdisziplin, haben doch viele Bereiche besser als budgetiert abgeschlossen.

Sehr geehrte Frau Präsidentin
Sehr geehrte Damen und Herren

Der Stadtrat unterbreitet Ihnen hiermit die Jahresrechnungen und den Verwaltungsbericht für das Rechnungsjahr 2007.

Resultatübersicht

Wie der Bund, viele Kantone und Gemeinden schliesst die Jahresrechnung der Stadt Olten erneut und ebenfalls dank hohen Steuererträgen mit einem Rekordüberschuss ab. Höhere Steuereinnahmen waren aufgrund der letzten Betriebsergebnisse zwar erwartet worden, allerdings nie in einem solchen Ausmass. Auch wenn der hohe Überschuss vorwiegend mit den Mehreinnahmen aus Gewinn- und Kapitalsteuern begründet wird, dürfen die anderen Erfolgsfaktoren nicht unerwähnt bleiben. So haben nebst der guten Wirtschaftslage die gute Haushaltsdisziplin, der markante Schuldenabbau und die tieferen Investitionsausgaben ebenso die Rechnung positiv beeinflusst. Sowohl das Ergebnis aus betrieblicher Tätigkeit wie auch das operative Ergebnis vor Steuern haben die Budgetwerte um 1,5 Millionen bzw. um 3,3 Millionen Franken unterschritten.

Gestufferter Erfolgsausweis in Tausend CHF	Rechnung 2007	Budget	Abweichung
3 Betrieblicher Aufwand vor Abschreibungen	97'427	99'527	-2'100
30 Personalaufwand	48'033	48'646	-613
31 Sachaufwand	16'011	16'282	-271
35 Entschädigungen Gemeinwesen	4'277	4'451	-174
36 Beiträge	27'889	28'887	-998
38 Einlagen in Spezialfinanzierungen	1'217	1'261	-44

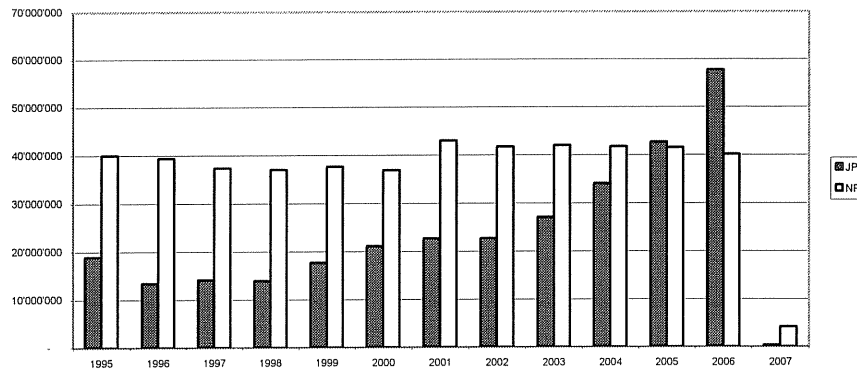
4 Betrieblicher Ertrag vor Steuern	38'269	38'854	-585
41 Regalien und Konzessionen	146	147	-1
43 Entgelte	18'091	20'493	-2'402
45 Rückerstattungen	6'307	6'811	-504
46 Beiträge für eigene Rechnungen	13'521	11'161	2'360
48 Entnahmen aus Spezialfinanzierungen	204	242	-38
Ergebnis aus betrieblicher Tätigkeit	-59'158	-60'673	1'515
vor Abschreibungen und Steuern			
Ergebnis aus Finanzierung	-6'621	-8'419	1'798
32 Passivzinsen (Finanzaufwand)	-3'043	-5'070	2'027
33 Abschreibungen (Finanzaufwand)	-10'161	-8'020	-2'141
42 Vermögenserträge (Finanzertrag)	6'583	4'671	1'912
Operatives Ergebnis vor Steuern	-65'779	-69'092	3'313
40 Steuerertrag	104'878	71'502	33'376
Operatives Ergebnis nach Steuern	39'099	2'410	36'689

Nachfolgend die relevanten Abweichungen zu den einzelnen Sacharten:

- 30 Vorlage Besoldungsrevision verschoben bzw. an der Urne abgelehnt
- 31 Recht gute Haushaltsdisziplin
- 35 weniger Schulgelder für Sonderschulen
- 36 weniger Kantonsbeiträge für den öffentlichen Verkehr (Neuregelung Kostenverteiler bzw. weniger hohe Belastung im Leistungsfeld Ergänzungsleistungen zum Ausgleich der Kostenneutralität nach Gesetz Aufgabenreform Soziale Sicherheit)
- 43 Rückerstattungen für Sozialhilfe zu hoch budgetiert, kompensiert mit Mehrertrag aus Lastenausgleich (vgl. Sachart 46)
- 45 zu hoch budgetierte Schulgelder für Heilpädagogische Sonderschule (kein Einfluss auf Rechnungsergebnis, da Spezialfinanzierung)
- 46 vgl. dazu Begründung zur Sachart 43
- 32 weniger Darlehenszinsen zufolge Schuldenabbau (hohes Steueraufkommen)
- 33 inkl. zusätzliche Abschreibungen aus Buchgewinnen
- 42 Buchgewinne aus Liegenschaften- und Landverkäufen
- 40 ausserordentlich hoher Steuerertrag aus Gewinn- und Kapitalsteuern

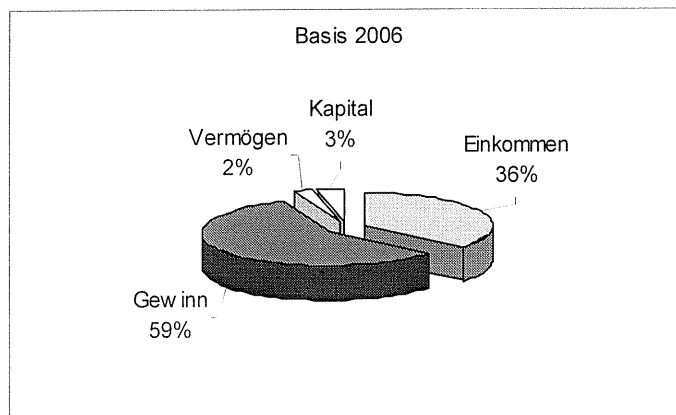
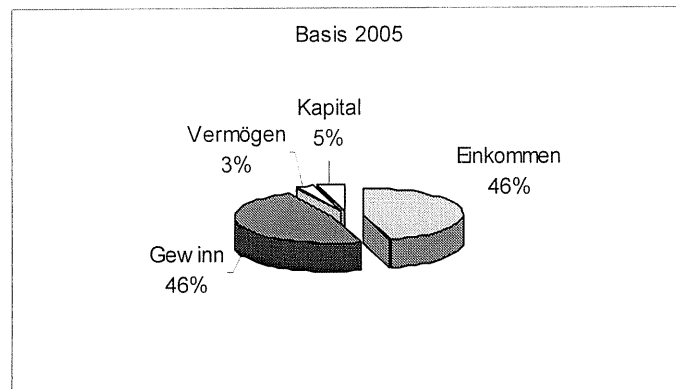
Die nachstehende Grafik zeigt die Entwicklung des kumulierten veranlagten Steueraufkommens. Während die Balken NP (Natürliche Personen) weniger stark abweichen, zeigen die Werte von JP (Juristische Personen) markante Veränderungen auf. Da zum Zeitpunkt der Rechnungsablage praktisch noch keine gesicherten (veranlagten) Angaben verfügbar sind, basiert der Ertrag für das Steuerjahr 2007 auf Hochrechnungen bzw. Schätzungen. Aus verständlichen Gründen kann auch das Steueramt des Kantons Solothurn als Veranlagungsbehörde den Gemeinden keine allgemeinen Empfehlungen abgeben. Die Ertragskorrekturen - Differenz zwischen Veranlagung/Vorbezug werden in den nächsten Rechnungsablagen ersichtlich.

veranlagte Steuern



Die Schätzung des Steuerertrages für die Gewinn- und Kapitalsteuern ist und bleibt eine recht schwierige Angelegenheit, können doch viele Faktoren die Ergebnisse rasch und stark – positiv wie negativ - beeinflussen. Schon öfters haben sich Prognosen als unrealistisch erwiesen und mussten kurzfristig den neuen Gegebenheiten angepasst werden. Rekordgewinne bringen hohe Erträge in die Rechnungen der öffentlichen Haushalte. Krisen hingegen können diesen Haushalt sehr rasch wieder merklich belasten. So wird die letzte, noch nicht ausgestandene Finanzkrise (Subprime-Krise) weite Kreise ziehen und die nächsten Ergebnisse der öffentlichen Haushalte spürbar negativ beeinflussen. Auch die Ölkrise ist noch nicht ausgestanden.

Interessant ist auch die Steuerstatistik der letzten Veranlagungsjahre 2005 und 2006. Sie zeigen auf, dass der Steuerertrag über 90 % aus Einkommen und Gewinn resultiert und der Anteil aus Vermögens- und Kapitalsteuern verhältnismässig einen kleinen Anteil ausmacht. Das Steueraufkommen der Stadt Olten ist sehr stark von einigen wenigen Firmen abhängig.



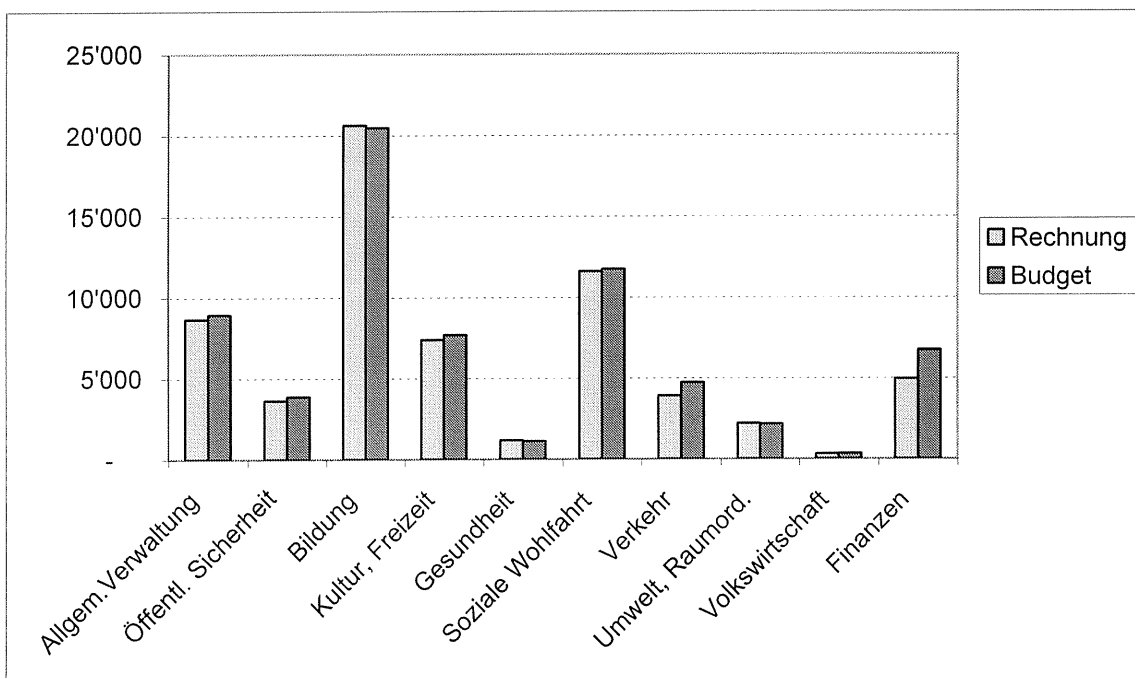
Der hohe Anteil an Gewinnsteuern im Jahre 2006 ist auf einmalige Sondereffekte zurückzuführen. Noch vor wenigen Jahren war der Anteil der Juristischen Personen wesentlich tiefer.

Vergleich mit den Budgetzielen

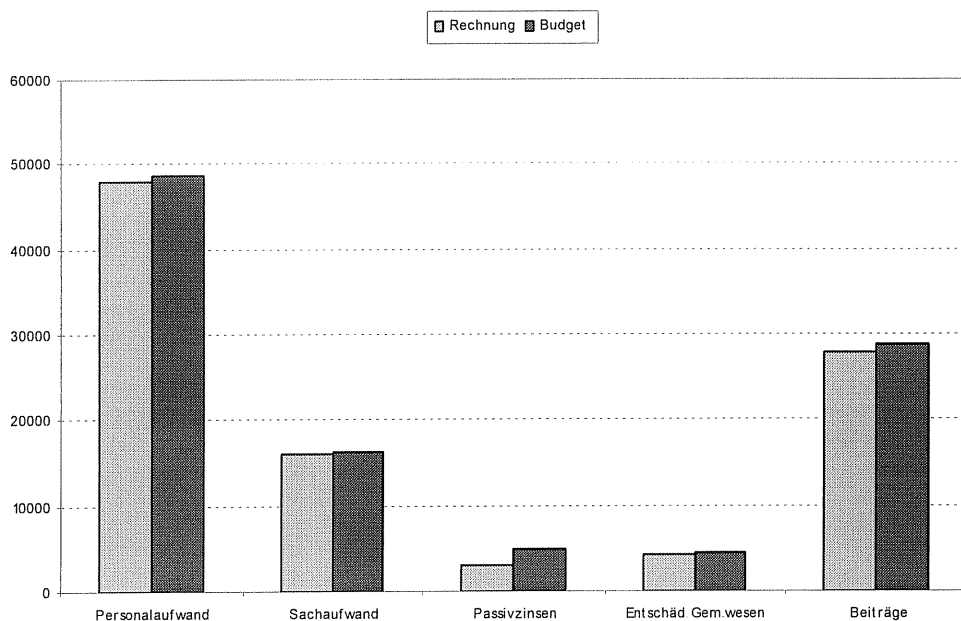
Der Stadtrat hat mit den Budgetrichtlinien die folgenden Finanzziele vorgegeben

1. Ausgleich Jahresrechnung.
2. Ein Selbstfinanzierungsgrad von 80 % für alle Investitionen ist anzustreben.
3. Als ordentliche Abschreibungen sind mindestens 10 % zu budgetieren.
4. Der Steuersatz für Natürliche Personen ist um max. 2 Steuerpunkte zu senken. Die Höhe der Senkung ist am Selbstfinanzierungsgrad auszurichten.
5. Der Steuersatz für Juristische Personen ist auf 110 Steuerpunkte festzulegen.
6. Das Wachstum für den beeinflussbaren Aufwand in der Laufenden Rechnung muss sich im Rahmen der Jahresteuern bewegen.

Die ersten fünf Ziele wurden deutlich übertroffen und das Wachstum für den beeinflussbaren Aufwand ist trotz Nachtragskrediten in Grenzen gehalten worden. Die folgende Grafik zeigt die gute Budgetdisziplin und die geringen Budgetabweichungen in den Hauptfunktionen.



Der Sachaufwand liegt beispielsweise um rund 270'000 Franken unter dem Budget. Im Bereich Verkehr wirkt sich der neue Kostenteiler zwischen Kanton und Gemeinden positiv aus. Die Minderbelastung für den Zinsendienst ist eine Folge des hohen Steueraufkommens der letzten beiden Jahre.



Die wesentlichen Budgetabweichungen der Aufwand- und Ertragssacharten sind im Verwaltungsbericht der Direktion Finanzen und Informatik enthalten. Nachfolgend werden die relevanten Abweichungen einzelner Funktionen in Tausend CHF kurz dargestellt bzw. begründet:

0 Allgemeine Verwaltung

Nettoaufwand Budget	8'968
Nettoaufwand Rechnung	8'686
Budgetabweichung	- 282

Einsparungen resultierten aus den Funktionen Informatik (- 191) Stadthaus (- 88) und Finanzverwaltung (- 53). Bei der Informatik wurden weniger Supportleistungen beansprucht und Projekte zeitlich verschoben. Für die Refinanzierung der Überbrückungsrenten für vorzeitig pensionierte Lehrkräfte mussten hingegen (134) mehr aufgewendet werden. Diese Ausgaben sind aufgrund der Statuten der kantonalen Pensionskasse Solothurn gebunden.

1 Öffentliche Sicherheit

Nettoaufwand Budget	3'884
Nettoaufwand Rechnung	3'636
Budgetabweichung	- 248

Der Minderaufwand der Stadtpolizei (- 290) ist vor allem eine Folge der verschobenen Besoldungsrevision und des nicht beanspruchten Budgetkredites für die Grundausbildung. Einsparungen sind auch in den Bereichen Zivilschutz (- 53) und Kataster (- 33) entstanden. Dafür haben Mehrauslagen für die Publikumsdienste (befristete Stelle) und für die Feuerwehr (mehr Einsatzsold) die Rechnung zusätzlich belastet.

2 Bildung

Nettoaufwand Budget	20'479
Nettoaufwand Rechnung	20'650
Budgetabweichung	171

Die leichte Überschreitung ist insbesondere auf die Neuregelung der Defizitübernahme für die Bereiche „Sprachheilklassen“ und „Heilpädagogische Sonderschule, HPS“ zurückzuführen. Grössere Einsparungen verzeichnen die Bereiche Schulverwaltung (- 147), Sonderschulung (- 139) und Schulanlagen (- 138).

3 Kultur, Freizeit, Sport

Nettoaufwand Budget	7'692
Nettoaufwand Rechnung	7'396
Budgetabweichung	- 296

Weniger Auslagen für Parkanlagen, Wanderwege (- 107), Stadtbibliothek (- 65), Jugendmusik (- 55) stehen Mindererträge für Schwimmbad (- 108) zufolge des Hochwassers im letzten August gegenüber. Zudem sind in anderen Funktionen weitere Budgetentlastungen festzustellen

4 Gesundheit

Nettoaufwand Budget	1'111
Nettoaufwand Rechnung	1'180
Budgetabweichung	69

Die Überschreitung resultiert vor allem aus dem zusätzlichen Betriebsbeitrag an die Suchthilfe Olten für das Projekt „Alktreff“ (100).

5 Soziale Wohlfahrt

Nettoaufwand Budget	11'756
Nettoaufwand Rechnung	11'627
Budgetabweichung	- 129

Während die Nettobelastung für die gesetzliche Sozialhilfe um (381) zugenommen hat, wirkt sich der tiefer als budgetierte Beitrag an den Kanton (- 427) für den Ausgleich der Kostenneutralität nach dem Gesetz über die Aufgabenreform Soziale Sicherheit positiv auf den Gesamtbereich aus.

6 Verkehr

Nettoaufwand Budget	4'747
Nettoaufwand Rechnung	3'913
Budgetabweichung	- 834

Die grosse Budgetunterschreitung ist wie bereits erwähnt auf den neuen Kostenteiler zwischen Gemeinden und Kanton von bisher 50/50 % auf neu 45/55 % und dem neuen Schwellenwert im Gesetz über den öffentlichen Verkehr zurückzuführen. Da die Inkraftsetzung der Teilrevision in der Budgetphase noch nicht feststand, wurden die Kosten vom Kanton noch nach dem bisherigen Kostenteiler ermittelt. Die Entlastung (693) ist eine Kompensation der Mehrkosten, welche den Gemeinden aus dem Mittelschulgesetz erwachsen sind.

7 Umwelt und Raumordnung

Nettoaufwand Budget	2'152
Nettoaufwand Rechnung	2'210
Budgetabweichung	58

Die Rückerstattungen für Kremationen sind um 56 zu hoch budgetiert

8 Volkswirtschaft

Nettoaufwand Budget	334
Nettoaufwand Rechnung	315
Budgetabweichung	- 19

Keine wesentliche Differenzen zum Voranschlag.

9 Finanzen ohne Steuern

Nettoaufwand Budget	6'755
Nettoaufwand Rechnung	4'964
Budgetabweichung	- 1'791

Diese wesentliche Budgetverbesserung ist hauptsächlich auf die Minderbelastungen im Kapitaldienst zurückzuführen. Aufgrund des hohen Steueraufkommens der letzten Jahre konnten die Schulden massiv abgebaut werden.

Ergebnisse aus Rechnungen mit Spezialfinanzierungen

Abwasserentsorgung (711)

Bei einem Umsatz von 4,483 Mio. CHF schliesst die Betriebsrechnung nach Abschreibungen von 1,627 Mio. CHF ausgeglichen aus. Der Buchwert der Aktiven beträgt Ende Rechnungsjahr noch 5,142 Mio. CHF. Der Wiederbeschaffungswert für Kanalisationen und Spezialbauwerke wurde seinerzeit vom Amt für Umwelt SO auf rund 86 Mio. Franken ermittelt.

Für die Abwasserbeseitigung wurden Investitionen von 1,711 Mio. CHF getätigt. An Kanalisationsgebühren konnten 0,637 Mio. CHF in Rechnung gestellt werden.

Die Tarifausgleichsreserve blieb mit 0,907 Mio. CHF unverändert.

Abfallbeseitigung (721)

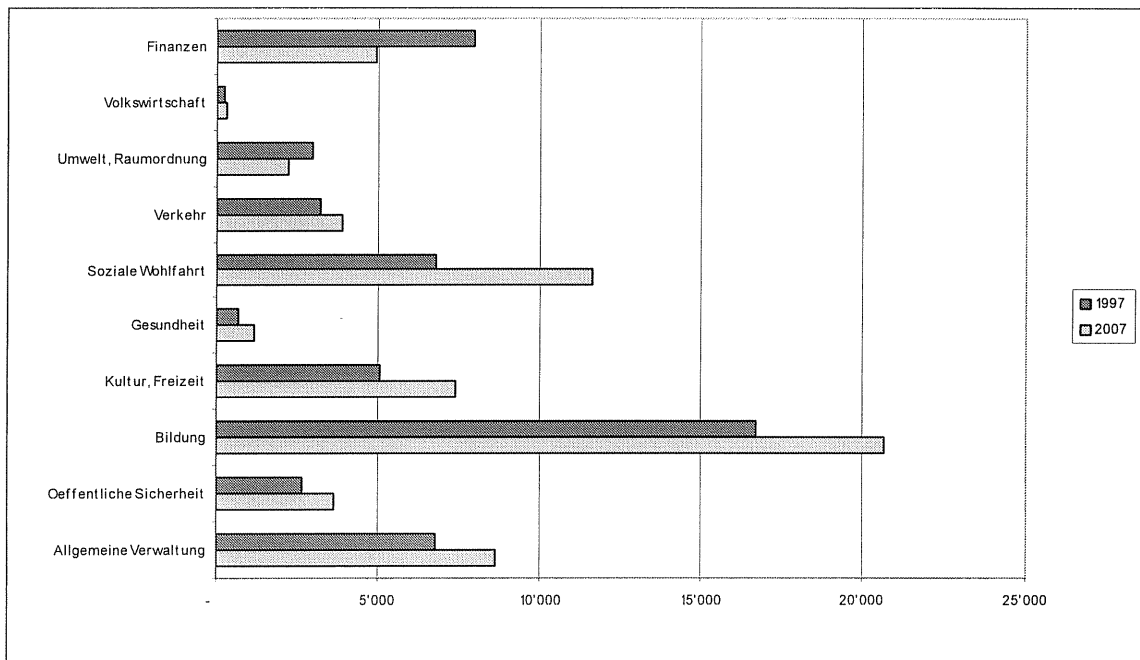
Bei einem Ertrag von ca. 2,16 Mio. Franken wird auch in diesem Bereich ein Überschuss von 27'709 Franken ausgewiesen. Dieser Betrag ist als Einlage in die Spezialfinanzierung verbucht worden. Der Buchwert der aktivierten Fahrzeuge beträgt Ende Rechnungsjahr noch 0,124 Mio. CHF.

Die Reserve für die Abfallbeseitigung beträgt danach 0,950 Mio. CHF.

Die Produktgruppen „Kehricht, Sperrgut“, „Sammelstellenbetrieb“ und „Papier, Karton“ erreichten einen ausreichenden Deckungsgrad. Dagegen musste die Produktgruppe „Grüngut, Häckseldienst, Kompostierung“ mit 129'610 Franken quersubventioniert werden.

Entwicklung der Nettobelastungen der Hauptfunktionen im 10-Jahresvergleich

Die stärksten Zuwachsraten haben die Bereiche Bildung und Soziales zu verzeichnen. Das Angebot im Bildungsbereich wurde in dieser Zeit stark erweitert (ICT, Blockzeiten, Geleitete Schulen, Begabtenförderung etc.). Der Anstieg der Kosten im Sozialbereich hat verschiedene Ursachen und ist letztlich auch eine Folge der noch immer hohen Zahl von Arbeitslosen und der zunehmenden Fallzahlen.



Investitionsrechnung

Brutto-Investitionen Budget	15'689
Brutto-Investitionen Rechnung	14'291
Budgetabweichung	- 1'398
Netto-Investitionen Budget	12'860
Netto-Investitionen Rechnung	10'672
Budgetabweichung	- 2'188

Sowohl die Bruttoausgaben als auch die Nettoausgaben liegen unter dem veranschlagten Wert, dies weil Investitionsausgaben zeitverschoben sind und später anfallen werden. Die grössten Abweichungen zum Budget sind eine Folge der Verschiebungen bei Gemeindestrassen (- 1,475 Mio.) und Kanalisationen (- 0,676 Mio.). Zudem ist die Subvention (0,442 Mio.) für die Anschaffung eines Feuerwehrfahrzeuges im Jahre 2005 erst im Folgejahr vereinnahmt worden.

Für das ERO-Projekt (Verkehrsentlastung Region Olten) wurden bisher 5,1 Mio. CHF an den Kanton überwiesen. Für das grosse Vorhaben wurden Vorfinanzierungen aus Überschüssen und jährlichen Einlagen gebildet, damit die finanzielle Belastung auf mehrere Jahre verteilt werden kann. Stand dieser Vorfinanzierung Ende Rechnungsjahr = 15,3 Mio. CHF.

Bilanzwerte und weitere Kommentare

Die guten Ergebnisse der letzten Jahre wirken sich positiv auf die Bilanzsumme aus. So reduzierte sich der Anteil des Verwaltungsvermögens trotz Neuinvestitionen von 41,5 % auf 35,7 %. Demgegenüber ist das Finanzvermögen von 44,5 % auf 53,7 % angewachsen. Der Anteil für Kapitalvermittlungen an die Städtischen Betriebe und weitere Organisationen

beträgt noch 6,3 % und die Vorschüsse für Spezialfinanzierungen ergeben einen Anteil von noch 4,3 %.

Dank den hohen Mehrerträgen in den letzten Rechnungen konnten die Schulden merklich abgebaut werden. Das Investitionsvolumen der letzten Jahre wurde selbstfinanziert. Die Darlehen konnten bei Fälligkeit also abgebaut werden. Das Fremdkapital für die allgemeine Verwaltung hat sich im Rechnungsjahr von 36,6 % auf 32,1 % reduziert.

Weitere Kommentare sind im Jahresbericht Finanzen und Informatik - Abschnitt D - enthalten.

Sonderrechnungen

Pensionskasse der Stadt Olten

Die Darstellung der Jahresrechnung der Pensionskasse der Stadt Olten mit 21 angeschlossenen Körperschaften (Gemeinwesen und andere mit der Stadt Olten verbundenen Organisationen) entspricht der neuen Rechnungslegung nach Swiss GAAP FER 26. Nach Bildung von weiteren technischen Rücklagen von 0,677 Mio. CHF (für längere Lebenserwartung etc.) schliesst die Rechnung wegen der ungenügenden Kapitalrendite mit einem Mehraufwand von 1,502 Mio. CHF ab. Das schlechte Börsenjahr, verbunden mit einer vermutlich länger anhaltenden Finanzkrise, hat das Resultat negativ beeinflusst. Der Deckungsgrad ist von 88,5 % auf 87,8 % nur leicht gesunken, weil sich die Auswirkungen der letzten Statuten-Teilrevision (Beitragserhöhungen, Verzicht auf Teuerungsanpassungen bei den Renten) günstig ausgewirkt haben. Die vorhandene Arbeitgeber-Beitragsreserve von 6,692 Mio. CHF zu Gunsten der Stadt Olten entspricht einem Deckungsgrad von 3,7 %. Sie entspricht einem Anteil von rund 30 % der gesamten Unterdeckung von 22,061 Mio. CHF.

Weitere Informationen sind dem sep. Jahresbericht der Pensionskasse zu entnehmen.

Regionale Zivilschutzorganisation

Der Kostenanteil für die angeschlossenen Gemeinden liegt um 139'480 Franken unter dem Budget bzw. um 88'830 Franken unter dem Vorjahreswert.

Regionaler Führungsstab

Der Kostenanteil für die angeschlossenen Gemeinden entspricht in etwa dem Vorjahreswert.

Kennzahlen

Zur Beurteilung der Finanzlage eines Gemeinwesens und zur Steuerung der Haushalte werden Finanzkennzahlen herangezogen. Im Vordergrund stehen

- ⇒ Nettoschuld pro Einwohner/in
- ⇒ Selbstfinanzierungsgrad
- ⇒ Selbstfinanzierungsanteil
- ⇒ Zinsbelastungsanteil

Mit dem letzten Rechnungsjahr wurde erstmals ein pro-Kopf-Vermögen ausgewiesen. Diese Kennzahl ist von CHF 580 auf CHF 2'275 angestiegen. Deshalb ist der Zinsbelastungsanteil mit - 1,2 % auch unter der Nullgrenze. Rekordergebnisse weisen ebenfalls der Selbstfinanzierungsgrad mit 461,2 % und der Selbstfinanzierungsanteil mit 32,9 % auf.

Antrag für die Verwendung des Mehrertrages

Nach den Rechnungsvorschriften sind die Ertragsüberschüsse für zusätzliche Abschreibungen, für die Bildung von Vorfinanzierungen bereits bewilligter Projekte oder zu Gunsten des Eigenkapitals zu verwenden. Gestützt auf diese Vorgaben beantragt der Stadtrat folgende Verwendung:

	CHF
Einlage in die Pensionskasse für Arbeitgeberbeitragsreserve	10'000'000.--
Einlage in Ausgleichsreserve	20'000'000.--
Einlage in Eigenkapital	9'098'993.38
Total Verwendung	39'098'993.38

Begründung zur Einlage in die Pensionskasse für Arbeitgeberbeitragsreserve

Das Bundesrecht (Art. 69 BVG Abs. 2) lässt zu, dass Vorsorgeeinrichtungen von öffentlich-rechtlichen Körperschaften anstelle der vollen Kapitaldeckung ein gemischtes Finanzierungssystem anwenden. Wesentlich ist somit nicht die Rechtsform der Vorsorgeeinrichtung, sondern die öffentlichrechtliche Natur des Arbeitgebers. Das geltende Bundesrecht enthält keine spezifischen Anforderungen an gemischte Finanzierungssysteme. Diese Lücke will der Bundesrat schliessen und auch für öffentlich-rechtliche Vorsorgeeinrichtungen eine vollständige Ausfinanzierung innert 40 Jahren fordern. Im geltenden Recht übernimmt die Gemeinde die Garantie, dass die Pensionskasse ihren Verpflichtungen nachkommen kann (Art. 16 der Pensionskassen-Statuten). Die angeschlossenen Körperschaften verpflichten sich zur anteilmässigen Mithaftung.

Im Hinblick auf eine längerfristige Ausfinanzierung der Deckungslücke der Pensionskasse der Stadt Olten wurden bereits in den letzten Jahren 2005 und 2006 eine Arbeitgeberbeitragsreserve bei der Pensionskasse aus den Überschüssen der Gemeinderechnung geäufnet. Es handelt sich um eine Rücklage ohne Verwendungsverzicht von zurzeit 6,692 Mio. CHF.

Begründung zur Einlage in die Ausgleichsreserve

Aufgrund der hohen Abhängigkeit von einigen grösseren Firmen, wurden in den Vorjahren Einlagen in eine sog. „Steuerausgleichsreserve“ vorgenommen. Eine weitere Einlage in diese Ausgleichsreserve entspricht einem Sicherheitspolster (ähnlich einer Wertschwankungsreserve für Wertschriften). Zurzeit beträgt dieses Reserve 14,479 Mio. CHF.

Begründung zur Einlage ins Eigenkapital

Das Eigenkapital dient in erster Linie als Reserve für zukünftige Aufwandüberschüsse. Diese Finanzpolitik ist der Minderung des Verwaltungsvermögens (zusätzliche Abschreibungen) vorzuziehen. Die Abschreibungen für die nächsten Jahre sind dann vom höheren Verwaltungsvermögen zu berechnen. Dies wiederum ergibt einen höheren Selbstfinanzierungsanteil.

Zusammenfassung und Ausblick

Nicht ganz unerwartet schliesst die Jahresrechnung von Olten wiederum mit einem Rekordergebnis ab. Dies ist vor allem auf die gute Wirtschaftslage und das stark gestiegene Steueraufkommen zurückzuführen. Das markante Wachstum darf aber nicht zu falschen Voraussagen verleiten. Die neuesten Prognosen der Schweizerischen Nationalbank deuten eher auf ein Nachlassen der Konjunkturdynamik hin.

Nicht zu vergessen sind die künftigen Auswirkungen aus der letzten Steuergesetzrevision. Sie bringt den Entlastungen bei den Einkommens-, Vermögens- und Kapitalsteuern. Die

Krise auf den Finanzmärkten dürfte noch weite Kreise ziehen und das Steueraufkommen ebenso beeinträchtigen. Im Weiteren sind in den nächsten Jahren zusätzlich die Folgekosten des hohen Investitionsbedarfs und die sich abzeichnenden Mehrkosten für Reformen im Bildungsbereich zu verkraften.

Fazit:

Ganz im Sinne einer nachhaltigen Finanzpolitik darf dem Druck nach Mehrausgaben nicht nachgegeben werden, umso mehr als die anstehenden Grossprojekte den städtischen Finanzhaushalt in den nächsten Jahren zusätzlich belasten wird.

Beschluss:

1. Die folgenden **Rechnungsergebnisse 2007** werden zur Kenntnis genommen:

a) Laufende Rechnung (Erfolgsrechnung)	Mehrertrag	CHF	39'098'993.38
b) Investitionsrechnung	Nettoinvestitionen	CHF	10'672'170.57
c) Bilanz der Verwaltungsrechnung	Bilanzsumme	CHF	185'638'847.86
d) Betriebsrechnung Pensionskasse Stadt Olten	Mehraufwand	CHF	1'501'972.43
e) Bilanz Pensionskasse der Stadt Olten	Bilanzsumme	CHF	165'750'349.15

2. Der Mehrertrag der Allgemeinen Verwaltung ist wie folgt zu verwenden:

Einlage in die Pensionskasse für Arbeitgeberbeitragsreserve	CHF	10'000'000.--
Einlage in Ausgleichsreserve	CHF	20'000'000.--
Einlage in Eigenkapital	CHF	9'098'993.38
Total Verwendung	CHF	39'098'993.38

3. Bericht und Antrag der Rechnungsprüfungskommission vom 14. Mai 2008 sowie der Bestätigungsbericht der Kontrollstelle an die Pensionskasse vom 6. Mai 2008 werden zur Kenntnis genommen.

4. Die Rechnungen und Berichte über die Verwaltung der Einwohnergemeinde Olten und der Pensionskasse der Stadt Olten für das Berichtsjahr 2007 werden mit den darin enthaltenen Nachtragskrediten und Kreditüberschreitungen genehmigt. Behörden und Verwaltung werden von der damit verbundenen Verantwortung entlastet.

5. Dem Personal wird für seinen Einsatz und seine pflichtgetreue Arbeit der beste Dank ausgesprochen.

Olten, 3. Juni 2008

NAMENS DES STADTRATES VON OLTEN

Der Stadtpräsident:

Der Stadtschreiber:


Ernst Zingg

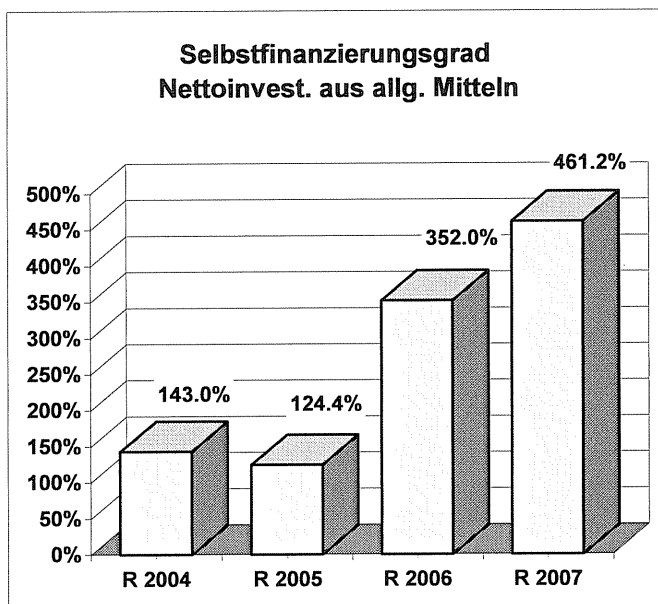

Markus Dietler

EINWOHNERGEMEINDE OLTEN
Direktion Finanzen und Informatik

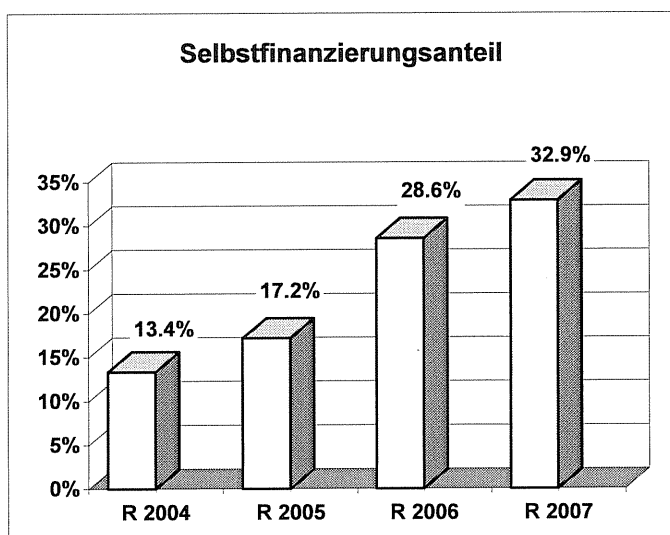
KENNZAHLEN

		R 2004	R 2005	R 2006	R 2007	B 2007	
		in 1'000.-- Franken					
1 Selbstfinanzierung	Funktionen	15'382	20'607	39'246	49'216	10'331	
+	Abschreibungen	331,332	5'700	7'711	5'720	5'936	3'600
+	Abschreibungen Spez.-Finanz.	334	3'685	3'105	3'218	2'805	2'902
+	Abschr.Finanzv.o.Steuern/FW	330	375	890	586	362	400
+	Abschr.Bilanzfehlbeträge	333	0	0	0	0	0
+	Ertragsüberschuss	331,389	5'356	8'170	28'394	39'099	2'409
-	Aufwandüberschuss	489	0	0	0	0	0
+	Einlagen Spezialfinanz.	380	492	425	349	201	259
-	Entnahmen Spezialfin.	480	-21	-10	-15	-19	-241
+	Bildung von Rücklagen	385	2	1'169	1'093	1'017	1'002
-	Auflösung von Rücklagen	485	-207	-853	-99	-185	0
2 Nettozinsen		180	-55	-1'044	-1'739	637	
+	Passivzinsen	32	5'008	4'375	3'715	3'043	5'070
-	Vermögenserträge	42	-5'097	-5'094	-5'840	-6'583	-4'671
+	Aufwand Liegenschaften	942	269	239	261	209	238
+	Buchgewinne FV/Verw.V.	424, 428	0	425	820	1'592	0
3 Kapitaldienst		5'880	7'656	4'676	4'197	4'237	
	Nettozinsen	Ziffer 2	180	-55	-1'044	-1'739	637
+	ord. Abschreibungen	331,332	5'700	7'711	5'720	5'936	3'600
4 Finanzertrag	40 - 46	114'939	119'800	137'243	149'527	114'784	
5 Nettoinvestitionen	690	10'753	16'562	11'148	10'672	12'860	
	Nettoinvest. aus Spez.-Finanz.		1'990	815	1'949	706	1'575
	Nettoinvest. aus allg. Mitteln		8'763	15'747	9'199	9'966	11'285
6 Nettovermögen allgem. Verwaltung	inkl. Vorschüsse FW; Abwasserentsorgung	-20'223	-15'790	10'137	40'395	-18'362	
7 Konsolidierte Ausgaben		99'932	100'084	98'584	100'673	104'853	
	Gesamtaufwand	3	120'046	122'777	119'943	121'500	123'758
-	Abschreibungen	331-334	-9'385	-10'816	-8'938	-8'741	-6'502
-	Einlagen Spezialfin.	38	-494	-1'594	-1'442	-1'218	-1'261
-	Interne Verrechnungen	39	-10'235	-10'283	-10'979	-10'868	-11'142
8 Bruttoschulden		113'698	102'303	84'682	65'666		
	Kurzfristige Schulden	201	1'000	1'000	0	0	
	Mittel- und langfristige Schulden	202	77'443	68'172	55'726	42'291	
	Sonderrechnungen	203	35'255	33'131	28'956	23'375	
9 Einwohner		17'190	17'368	17'500	17'775	17'000	
10 Kennzahlen	Formel						
	Selbstfinanzierungsgrad	1 : 5	143.0%	124.4%	352.0%	461.2%	80.3%
	Selbstfinanzierungsanteil	1 : 4	13.4%	17.2%	28.6%	32.9%	9.0%
	Zinsbelastungsanteil	2 : 4	0.2%	0.0%	-0.8%	-1.2%	0.6%
	Kapitaldienstanteil	3 : 4	5.1%	6.4%	3.4%	2.8%	3.7%
	Investitionsanteil	5 : 7	10.8%	16.5%	11.3%	10.6%	12.3%
	Bruttoverschuldungsanteil	8 : 4	98.9%	85.4%	61.7%	43.9%	
			<i>in Franken</i>				
Nettovermögen je Einw.für allg.Verw. (- = Nettoschuld)		-1'175	-910	580	2'275	-1'080	
	inkl. Vorschüsse für FW; Abwasserbes.; Altlastenfonds						

Grafiken zu den Kennzahlen

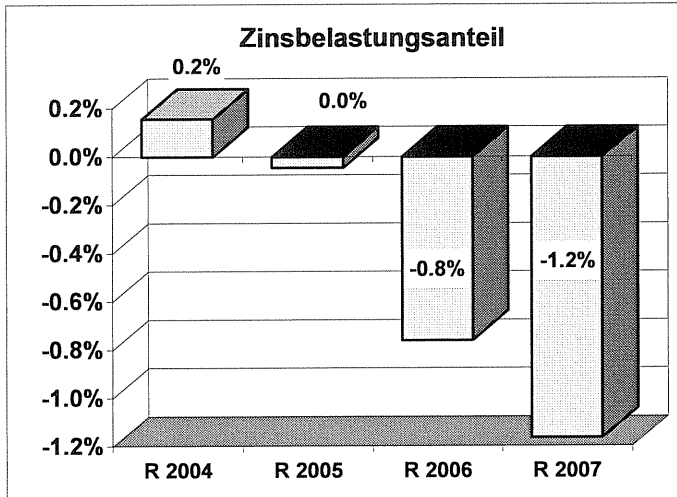


Der Selbstfinanzierungsgrad sagt aus, bis zu welchem Grad die neuen Investitionen durch selbst erarbeitete Mittel finanziert werden können. Je höher diese Masszahl ist, um so geringer ist die Nettoverschuldung. Ein Wert von über 100 % führt zu einer Entschuldung bzw. Reservebildung. Ein Selbstfinanzierungsgrad von unter 70 % führt zu einer grossen Verschuldung. Ein Selbstfinanzierungsgrad unter 0 % zeigt auf, dass ein Teil des Konsumaufwandes fremdfinanziert werden muss!

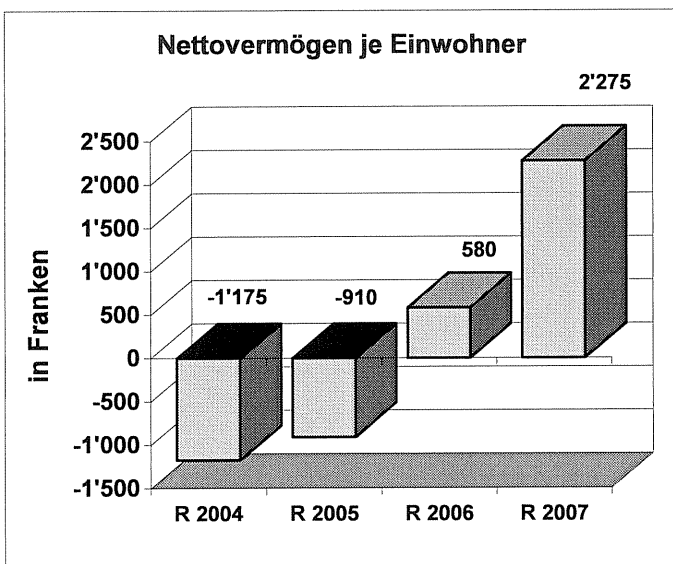


Mit dem Selbstfinanzierungsanteil wird gezeigt, welcher Anteil des Finanzertrages für die Finanzierung von Investitionen oder für die Schuldentrückzahlung zur Verfügung steht. Je höher der Selbstfinanzierungsanteil ist, desto grösser sind die Möglichkeiten für die Verwirklichung von neuen Investitionen. Eine steigende Kennzahl weist auf eine Verbesserung der Finanzlage hin. Ein Selbstfinanzierungsanteil unter 0 % verbietet neue Investitionen!

Grafiken zu den Kennzahlen



Ein hoher Zinsbelastungsanteil weist auf eine grosse Verschuldung hin. Die Kennzahl gibt die Einengung des finanziellen Spielraumes durch den Schuldendienst wieder. Im Vergleich über mehrere Jahre wird die Verschuldungstendenz und im Vergleich zu anderen Gemeinden die Verschuldungssituation erkannt.

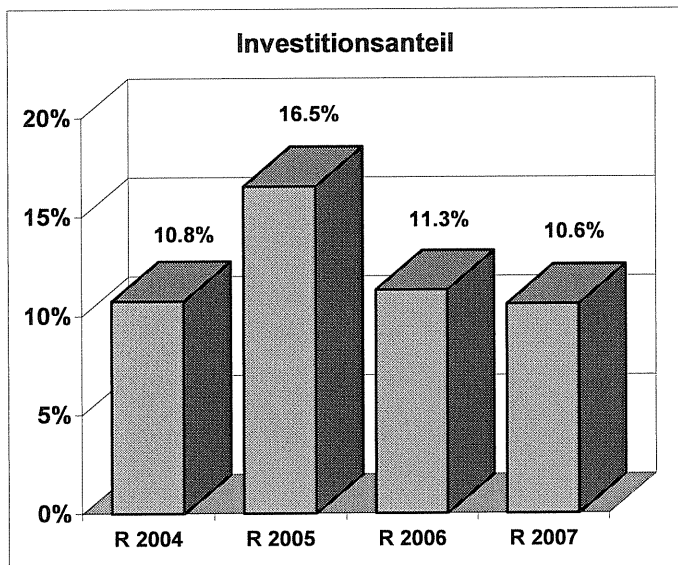


Eine positive Zahl weist auf ein Nettovermögen, eine negative Zahl auf eine Nettoschuld hin.

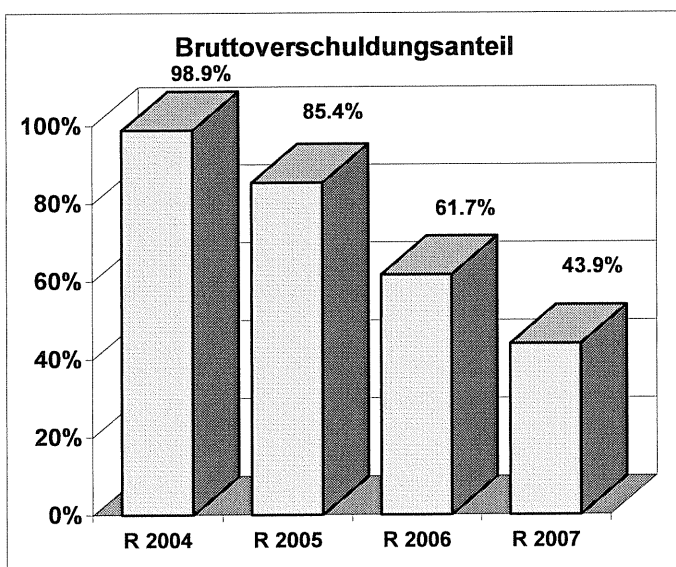
Beurteilung:

bis 1'000 Fr.	kleine Verschuldung
1'000 - 3'000 Fr.	mittlere Verschuldung
3'000 - 5'000 Fr.	grosse Verschuldung
über 5'000 Fr.	sehr grosse Verschuldung bis kaum noch tragbar

Grafiken zu den Kennzahlen

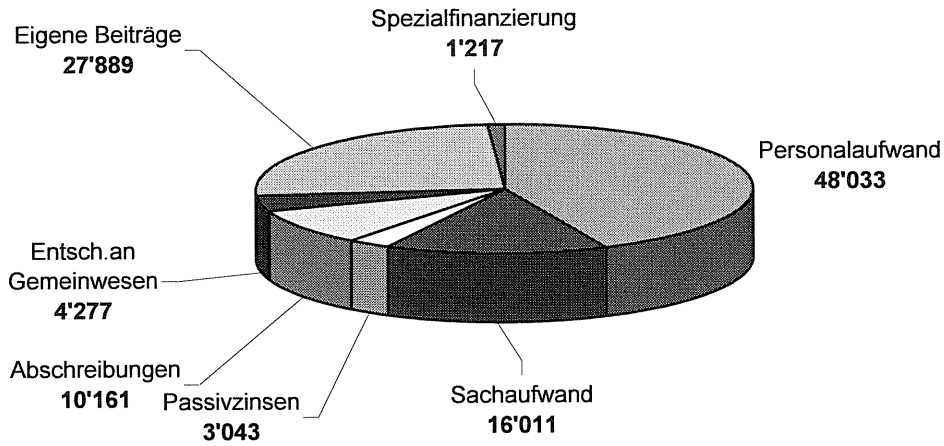


Der Investitionsanteil misst, wie hoch der Anteil der aktivierten Investitionsausgaben an den konsolidierten Ausgaben ist. Damit kommt zum Ausdruck, wie aktiv die Investitionstätigkeit einer Gemeinde ist, resp. wie stark die Nettoverschuldung zunimmt. Die Kennzahl sagt also weniger über die finanzielle Situation einer Gemeinde etwas aus, sondern über deren Investitionstätigkeit. Wie der Selbstfinanzierungsgrad kann auch diese Kennzahl von Jahr zu Jahr sehr stark schwanken, eine Beurteilung über mehrere Jahre ist deshalb wichtig und sinnvoll zusammen mit dem Selbstfinanzierungsanteil.

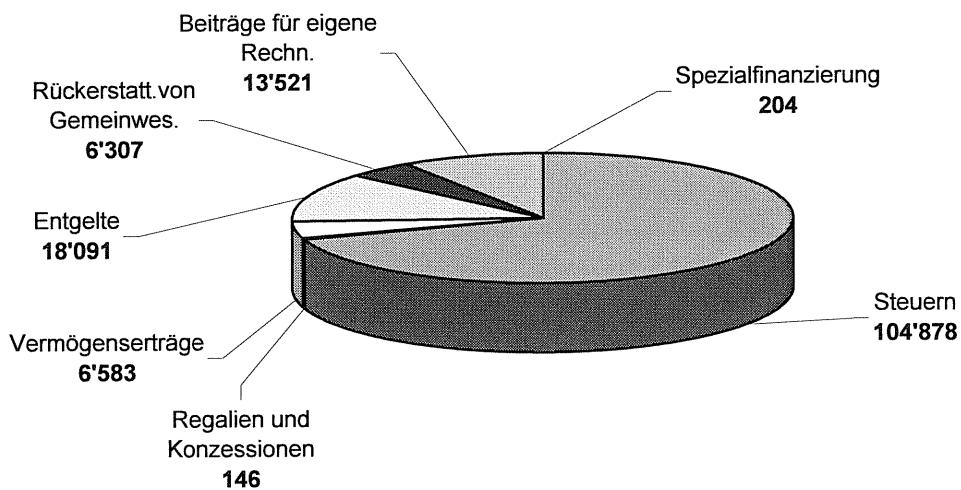


Beim Bruttoverschuldungsanteil werden die Bruttoschulden dem Finanzertrag gegenüber gestellt. Dadurch wird die Verschuldungssituation ersichtlich. Die Verschuldung wird als kritisch eingestuft, wenn die Schwelle von 200 % überschritten wird. Als gut oder sehr gut wird ein Richtwert von unter 100 % betrachtet.

Aufwand Rechnung 2007 in 1'000 Franken



Ertrag Rechnung 2007 in 1'000 Franken



Ergebnisse

Ergebnisse

	Rechnung 2007		Voranschlag 2007 exkl. Nachträge		Rechnung 2006	
	Aufwand	Ertrag	Aufwand	Ertrag	Aufwand	Ertrag
Abschluss der Laufenden Rechnung						
Total AUFWAND	121'500'049.85		123'758'000.00		119'942'928.80	
Total ERTRAG		160'599'043.23		126'167'300.00		148'336'603.40
Ertragsüberschuss	39'098'993.38		2'409'300.00		28'393'674.60	
Aufwandüberschuss						
Total	160'599'043.23	160'599'043.23	126'167'300.00	126'167'300.00	148'336'603.40	148'336'603.40
Abschluss der Investitionsrechnung						
a) Nettoinvestitionen						
Total aktivierte AUSGABEN	14'285'751.82		15'688'800.00		11'556'931.53	
Total passivierte EINNAHMEN		3'263'581.25		2'828'400.00		408'744.30
Nettoinvestitionen 3)		11'022'170.57		12'860'400.00		11'148'187.23
Total	14'285'751.82	14'285'751.82	15'688'800.00	15'688'800.00	11'556'931.53	11'556'931.53
b) Finanzierung						
Übernahme Nettoinvestitionen	11'022'170.57		12'860'400.00		11'148'187.23	
Abschreibungen Verwaltungsvermögen		9'102'675.57		6'902'200.00		9'523'917.39
Abschreibungen Bilanzfehlbetrag						
Ertragsüberschuss der LR		39'098'993.38		2'409'300.00		28'393'674.60
Aufwandüberschuss der LR						
Einlagen in Vor- und Spezialfinanzierungen		1'217'507.62		1'261'300.00		1'442'027.26
Entnahmen aus Vor- und Spezialfinanzierungen	202'388.78		241'600.00		114'372.81	
Finanzierungsüberschuss	38'194'617.22				28'097'059.21	
Finanzierungsfehlbetrag				2'529'200.00		
Total	49'419'176.57	49'419'176.57	13'102'000.00	13'102'000.00	39'359'619.25	39'359'619.25

3) Anmerkung: Falls negativ = Einnahmenüberschuss der Investitionsrechnung

Konto	Laufende Rechnung Artengliederung LR	Rechnung 2007		Voranschlag 2007		Rechnung 2006	
		Aufwand	Ertrag	Aufwand	Ertrag	Aufwand	Ertrag
	Total	160'599'043.23	160'599'043.23	123'758'000	126'167'300	148'336'603.40	148'336'603.40
	Netto Ertrag			2'409'300			
3	A U F W A N D	160'599'043.23		123'758'000		148'336'603.40	
30	PERSONALAUFWAND	48'032'758.65		48'645'700		47'779'682.90	
300	Behörden, Kommissionen	193'799.55		225'500		186'801.25	
301	Besoldungen	20'092'470.45		20'541'000		19'918'498.75	
302	Löhne Lehrkräfte	18'769'837.60		18'475'200		18'621'426.45	
303	Sozialversicherungsbeiträge	3'020'152.50		2'997'300		3'028'840.85	
304	Pensionskassenbeiträge	4'604'551.45		5'092'300		4'761'399.95	
305	Unfall- und Krankenvers.-beiträge	498'767.45		481'100		451'366.15	
306	Dienstkleider	135'233.45		131'500		180'908.70	
307	Rentenleistungen	372'667.05		241'000		238'944.70	
309	Übriger Personalaufwand	345'279.15		460'800		391'496.10	
31	SACHAUFWAND	16'010'931.82		16'282'200		14'998'283.80	
310	Büromat., Drucksachen, Inserate	1'450'632.27		1'606'400		1'358'322.50	
311	Anschaffung Mobilien, Maschinen	1'169'775.32		1'124'700		782'043.96	
312	Wasser, Energie, Heizmaterialien	2'198'439.30		2'131'200		2'141'283.60	
313	Verbrauchsmaterialien	2'137'741.76		2'041'500		1'984'907.94	
314	Baulicher Unterhalt durch Dritte	2'556'005.60		2'615'700		2'178'434.33	
315	Unterhalt Mobilien, Maschinen	1'157'506.61		1'284'000		999'209.10	
316	Mieten, Benützungskosten	761'987.28		848'000		716'048.30	
317	Spesenentschädigungen	491'813.03		668'000		705'809.49	
318	Dienstleistungen, Honorare	3'921'829.73		3'784'800		3'996'761.79	
319	Übriger Sachaufwand	165'200.92		177'900		135'462.79	
32	PASSIVZINSEN	3'042'867.00		5'069'700		3'714'829.31	
321	Zinsen auf kurzfristigen Schulden			2'000		275.76	
322	Zinsen auf langfristigen Schulden	2'050'982.15		3'867'700		2'577'549.55	
323	Zinsen an Sonderrechnungen	991'884.85		1'200'000		1'137'004.00	
33	ABSCHREIBUNGEN	10'160'908.82		8'020'200		10'380'994.69	
330	Abschreibungen auf Finanzverm.	1'420'240.70		1'518'000		1'442'978.70	
331	Verwaltungsverm., ord. Abschreib.	4'241'763.85		3'600'000		3'200'000.00	
332	Verwaltungsverm., zus. Abschreib.	1'694'319.20				2'520'000.00	
333	Bilanzfehlbetrag						
334	Abschreibungen aus Spezialfinanz.	2'804'585.07		2'902'200		3'218'015.99	
35	ENTSCHÄD. AN GEMEINWESEN	4'277'279.50		4'450'600		4'413'252.14	
351	Kanton	1'586'259.10		1'553'600		1'608'630.15	
352	Gemeinden	2'691'020.40		2'897'000		2'804'621.99	
36	EIGENE BEITRÄGE	27'889'597.20		28'886'700		26'234'500.32	
361	Kanton	6'671'433.00		7'685'600		6'182'281.65	
362	Gemeinden	352'343.60		257'700		302'567.40	
364	Gemischwirtsch. Unternehmungen	1'651'724.65		1'571'500		1'990'245.35	
365	Private Institutionen	3'270'723.35		3'496'900		3'376'444.64	
366	Private Haushalte	15'865'051.45		15'805'000		14'320'961.28	
367	Auslandhilfe	48'321.15		50'000		42'000.00	
369	Übrige Beiträge	30'000.00		20'000		20'000.00	
38	EINLAGEN SPEZIALFINANZ.	40'316'501.00		1'261'300		29'835'701.86	
380	Einlagen in Spezialfinanzierungen	200'507.62		259'300		349'471.64	
385	Bildung von Vorfinanzierungen	1'017'000.00		1'002'000		1'092'555.62	
389	Ertragsüberschuss	39'098'993.38				28'393'674.60	
39	INTERNE VERRECHNUNGEN	10'868'199.24		11'141'600		10'979'358.38	
390	Interne Verrechnungen	2'412'357.04		2'432'100		2'451'134.53	
395	Verrechnete Soziallasten	7'595'813.60		8'094'700		7'559'877.85	
396	Verrechnete Sozialleistungen	860'028.60		614'800		968'346.00	

Konto	Laufende Rechnung Artengliederung LR	Rechnung 2007		Voranschlag 2007		Rechnung 2006	
		Aufwand	Ertrag	Aufwand	Ertrag	Aufwand	Ertrag
4	ERTRAG		160'599'043.23		126'167'300		148'336'603.40
40	STEUERERTRAG		104'878'422.60		71'502'000		93'166'713.60
400	Einkommens- u. Verm.steuern		42'784'069.85		41'900'000		43'316'135.35
401	Gewinn- und Kapitalsteuern		61'787'622.00		29'400'000		49'567'308.90
403	Vermögensgewinnsteuern		250'604.35		150'000		227'101.75
406	Übrige		56'126.40		52'000		56'167.60
41	REGALIEN UND KONZESSIONEN		146'055.65		146'800		145'942.65
410	Regalien und Konzessionen		146'055.65		146'800		145'942.65
42	VERMÖGENSERTRÄGE		6'582'634.03		4'670'800		5'839'915.96
420	Banken						
421	Guthaben		242'233.05		60'000		288'604.56
422	Anlagen des Finanzvermögens		953'725.12		613'300		676'061.45
423	Liegenschaftserträge Finanzverm.		903'683.26		772'800		903'264.30
424	Buchgew. auf Anlagen Finanzverm.		1'592'317.20				820'000.00
425	Darlehenszinsen Verw.vermögen		1'141'120.55		1'505'000		1'386'027.10
426	Beteiligungen Verw.vermögen		1'253'579.40		1'209'600		1'256'884.30
427	Liegenschaftsertr. Verw.vermögen		495'975.45		510'100		509'074.25
43	ENTGELTE		18'091'409.96		20'493'000		19'123'480.08
430	Ersatzabgaben		863'651.86		820'000		807'110.62
431	Gebühren für Amtshandlungen		538'039.05		652'400		756'823.85
433	Schulgelder		224'348.31		250'000		241'128.70
434	Benützungsgebühren, Dienstleist.		9'599'601.61		9'612'000		10'225'884.57
435	Verkäufe		58'549.85		67'000		76'080.80
436	Rückerstattungen		6'801'805.53		9'081'700		7'013'493.49
437	Bussen		3'238.35		1'500		1'369.05
439	Übrige Entgelte		2'175.40		8'400		1'589.00
45	RÜCKERSTATTUNGEN		6'306'807.75		6'810'700		8'966'493.45
450	Bund		1'040.00		10'000		
451	Kanton		1'403'491.95		1'345'000		1'376'661.25
452	Gemeinden		4'902'275.80		5'455'700		7'589'832.20
46	BEITRÄGE FÜR EIG. RECHNUNG		13'521'246.67		11'160'800		10'000'326.47
460	Bund		4'330'941.45		4'239'200		4'492'474.60
461	Kanton		3'656'868.12		3'401'400		905'989.87
462	Gemeinden		5'156'748.05		3'144'300		4'222'034.50
463	Eigene Anstalten		373'148.00		367'900		367'437.00
469	Übrige Beiträge		3'541.05		8'000		12'390.50
48	ENTNAHMEN AUS SPEZFINANZ.		204'267.33		241'600		114'372.81
480	Entnahmen aus Spezialfinanz.		19'112.95		241'300		15'064.08
485	Auflösung von Vorfinanzierungen		185'154.38		300		99'308.73
489	Aufwandüberschuss						
49	INTERNE VERRECHNUNGEN		10'868'199.24		11'141'600		10'979'358.38
490	Interne Verrechnungen		2'412'357.04		2'432'100		2'451'134.53
495	Verrechnete Soziallasten		7'595'813.60		8'094'700		7'559'877.85
496	Verrechnete Sozialleistungen		860'028.60		614'800		968'346.00

Konto	Investitionsrechnung Artengliederung IR	Rechnung 2007		Voranschlag 2007		Rechnung 2006	
		Ausgaben	Einnahmen	Ausgaben	Einnahmen	Ausgaben	Einnahmen
	Total	14'290'751.82	14'290'751.82	15'688'800	2'828'400	11'556'931.53	11'556'931.53
	Netto Ausgaben				12'860'400		
5	A U S G A B E N	14'290'751.82		15'688'800		11'556'931.53	
50	SACHGÜTER	12'519'343.67		15'309'000		9'711'401.03	
501	Tiefbauten	5'894'528.32		8'234'000		5'283'684.35	
503	Hochbauten	5'585'316.50		6'035'000		3'019'732.76	
506	Mobilien, Maschinen, Fahrzeuge	1'039'781.10		1'040'000		1'325'784.47	
509	Übrige Ausgaben	-282.25				82'199.45	
56	EIGENE BEITRÄGE	1'771'408.15		1'808'800		1'845'530.50	
561	Kanton	1'771'408.15		1'808'800		1'845'530.50	
58	ÜBRIGE ZU AKTIVIERENDE AUSGABEN			-1'429'000			
589	Generelle Kürzung Investitionsbedarf			-1'429'000			
6	E I N N A H M E N		14'290'751.82		2'828'400		11'556'931.53
60	ABGANG VON SACHGÜTERN		1'759'719.20		1'778'400		
600	Landverkäufe		1'759'719.20		1'778'400		
61	NUTZUNGSABGABEN UND VORTEILSENTGELTE		637'442.05		750'000		361'875.30
610	Anschlussgebühren		637'442.05		650'000		361'875.30
611	Erschliessungsbeiträge				100'000		
66	BEITRÄGE FÜR EIGENE RECHNUNG		1'221'420.00		300'000		46'869.00
660	Bund		512'874.00				
661	Kanton		708'546.00		200'000		27'655.00
662	Gemeinden						19'214.00
669	Übrige				100'000		
69	AKTIVIERUNGEN		10'672'170.57				11'148'187.23
690	Übertrag der Investitionsausgaben		10'672'170.57				11'148'187.23



Konto	Laufende Rechnung Funktionale Gliederung LR	Rechnung 2007		Voranschlag 2007		Rechnung 2006	
		Aufwand	Ertrag	Aufwand	Ertrag	Aufwand	Ertrag
	Total	160'599'043.23	160'599'043.23	123'758'000	126'167'300	148'336'603.40	148'336'603.40
	Netto Ertrag			2'409'300			
0	ALLGEMEINE VERWALTUNG	19'150'921.93	10'465'138.81	19'678'300	10'710'300	18'902'824.85	10'731'720.10
	Netto Aufwand		8'685'783.12		8'968'000		8'171'104.75
1	OEFFENTLICHE SICHERHEIT	7'184'817.02	3'548'555.76	7'277'700	3'393'800	6'990'536.11	3'431'511.20
	Netto Aufwand		3'636'261.26		3'883'900		3'559'024.91
2	BILDUNG	33'688'282.09	13'037'796.53	33'686'300	13'207'600	32'612'480.06	12'593'199.22
	Netto Aufwand		20'650'485.56		20'478'700		20'019'280.84
3	KULTUR UND FREIZEIT	8'806'660.29	1'410'758.91	8'948'000	1'255'800	9'026'619.08	1'915'730.06
	Netto Aufwand		7'395'901.38		7'692'200		7'110'889.02
4	GESUNDHEIT	1'479'784.55	300'069.35	1'453'100	342'100	1'396'876.15	298'643.00
	Netto Aufwand		1'179'715.20		1'111'000		1'098'233.15
5	SOZIALE WOHLFAHRT	21'932'963.29	10'306'237.04	22'724'400	10'968'700	20'827'277.13	9'899'506.31
	Netto Aufwand		11'626'726.25		11'755'700		10'927'770.82
6	VERKEHR	6'820'780.85	2'908'049.14	7'751'000	3'004'200	7'011'042.81	3'085'564.28
	Netto Aufwand		3'912'731.71		4'746'800		3'925'478.53
7	UMWELT UND RAUMORDNUNG	9'392'134.42	7'182'072.32	9'425'600	7'273'100	9'759'569.97	7'483'257.14
	Netto Aufwand		2'210'062.10		2'152'500		2'276'312.83
8	VOLKSWIRTSCHAFT	346'783.90	32'242.00	364'000	30'000	368'243.60	30'673.15
	Netto Aufwand		314'541.90		334'000		337'570.45
9	FINANZEN UND STEUERN	51'795'914.89	111'408'123.37	12'449'600	75'981'700	41'441'133.64	98'866'798.94
	Netto Ertrag	59'612'208.48		63'532'100		57'425'665.30	

Investitionsrechnung 2007

Zusammenzug

	Kredit	Beansprucht bis Ende 2006	Beitr./Subv. bis Ende 2006	Voranschlag 2007	Rechnung 2007 Ausgaben	Rechnung 2007 Einnahmen	Beansprucht bis Ende 2007	Beitr./Subv. bis Ende 2007	Restkredit
0 ALLGEMEINE VERWALTUNG	3'275'150	2'370'958.94	0.00	200'000	244'557.00	0.00	2'615'515.94	0.00	659'634.06
1 OEFFENTLICHE SICHERHEIT	2'366'000	592'019.90	0.00	360'000	435'295.55	610'354.00	1'027'315.45	610'354.00	1'338'684.55
2 BILDUNG	4'010'000	705'083.85	0.00	2'395'000	2'428'735.45	0.00	3'133'819.30	0.00	876'180.70
3 KULTUR UND FREIZEIT	1'1088'173	6'327'261.59	27'655.00	1'011'000	729'785.00	23'566.00	7'057'046.59	51'221.00	4'031'126.41
6 VERKEHR	2'008'1890	3'964'832.95	0.00	8'058'800	6'428'132.22	350'000.00	10'392'965.17	350'000.00	9'688'924.83
7 UMWELT UND RAUMORDNUNG	37'306'000	5'605'305.81	0.00	2'609'600	3'659'148.85	1'697'161.25	9'264'454.66	1'697'161.25	28'041'545.34
8 VOLKSWIRTSCHAFT	885'000	769'467.75	0.00	-200'000	108'050.30	237'500.00	877'518.05	237'500.00	7'481.95
9 FINANZEN UND STEUERN	655'000	88'274.65	0.00	-1'574'000	257'047.45	700'000.00	345'322.10	700'000.00	309'677.90
T O T A L	79'667'213	20'423'205.44	27'655.00	12'860'400	14'290'751.82	3'618'581.25	34'713'957.26	3'646'236.25	44'953'255.74
TOTAL NETTOINVESTITIONEN					10'672'170.57				
HIEVON INVESTITIONEN AUS ALLG. MITTELN					9'965'977.82				
HIEVON INVESTITIONEN AUS SPEZIALFINANZIERUNGEN					706'192.75				

Laufende Rechnung

Konto	Laufende Rechnung Funktionale Gliederung LR	Rechnung 2007		Voranschlag 2007		Rechnung 2006	
		Aufwand	Ertrag	Aufwand	Ertrag	Aufwand	Ertrag
	Total	160'599'043.23	160'599'043.23	123'758'000	126'167'300	148'336'603.40	148'336'603.40
	Netto Ertrag			2'409'300			
0	ALLGEMEINE VERWALTUNG	19'150'921.93	10'465'138.81	19'678'300	10'710'300	18'902'824.85	10'731'720.10
	Netto Aufwand		8'685'783.12		8'968'000		8'171'104.75
011	Legislative	293'898.95	1'590.00	342'700	2'300	231'763.19	2'040.00
	Netto Aufwand		292'308.95		340'400		229'723.19
011.300.01	Sitzungsgelder	66'474.80		80'000		65'772.40	
011.300.02	Sitzungsgelder Wahlbüro	38'640.00		58'000		28'401.20	
011.301.05	Besoldungsanteil Werkhof	1'114.80		1'500		1'381.60	
011.310.01	Büromat., Drucksachen, Inserate	29'527.25		25'000		24'208.95	
011.310.02	Stimmaterial	14'292.40		25'000		13'558.55	
011.310.03	Druck Voranschlag und Rechnung	33'903.15		34'000		30'454.60	
011.311.01	Mobiliar, Büromaschinen	1'984.55		3'000			
011.317.01	Ehrung Behördenmitglieder	392.10		500		150.00	
011.317.02	Pausenbewirtung	5'287.40		7'000		5'044.85	
011.317.03	Spesenentschädigungen	6'869.95		16'200		4'993.05	
011.318.01	Porti	48'010.55		40'000		19'616.55	
011.318.02	Gestaltung Informationsvitrine			1'000			
011.318.03	Drittaufträge	9'277.80		12'000			
011.365.01	Parteienförderung	21'768.00		21'800			
011.365.02	Beitrag Gleichstellungskommission	15'529.45		17'000		15'922.99	
011.390.01	Verrechnete Führen Werkhof	156.75		400		190.15	
011.390.02	Verrechnete Kosten Vitrienen					21'768.00	
011.395.00	Verrechnete Sozialleistungen	670.00		300		300.30	
011.436.01	Rückerstattungen Kursgelder		1'590.00		2'300		2'040.00
012	Exekutive	1'193'421.25	15'000.00	1'128'400	12'000	1'171'879.40	12'000.00
	Netto Aufwand		1'178'421.25		1'116'400		1'159'879.40
012.301.00	Besoldungen	477'790.65		473'300		466'341.60	
012.310.01	Büromat., Drucksachen, Inserate	6'964.45		7'000		6'628.55	
012.317.01	Spesen, Repräsentationen	74'048.60		75'000		74'212.10	
012.317.02	Ehrenaussagen, Veranstaltungen	88'278.40		150'000		302'434.40	
012.319.01	Verbandsbeiträge, übriger Aufwand	36'423.20		39'100		35'375.40	
012.365.00	Dispositionscredit SR			265'000			
012.365.01	Kulturförderung	70'100.55				44'988.90	
012.365.02	Sportliche Anlässe	172'364.45				48'011.50	
012.365.03	Andere Beiträge	154'545.50				68'427.75	
012.365.05	Gebührenerlasse					17'719.50	
012.367.01	Partnerstadt Altenburg	8'321.15		10'000		2'000.00	
012.395.00	Verrechnete Sozialleistungen	104'584.30		109'000		105'739.70	
012.436.01	Rückerstattungen		15'000.00		12'000		12'000.00
020	Stadtkanzlei, Stabstellen	1'195'737.75	18'829.00	1'217'000	18'000	1'162'668.90	17'202.00
	Netto Aufwand		1'176'908.75		1'199'000		1'145'466.90
020.301.00	Besoldungen	920'712.00		920'700		897'240.20	
020.310.01	Büromat., Drucksachen, Inserate	32'994.60		33'000		30'649.90	
020.311.01	Mobiliar, Büromaschinen					1'146.60	
020.317.01	Spesenentschädigungen	2'541.80		1'500		3'299.10	
020.318.01	Drittaufträge, Stadtinfo, Internet	59'295.60		61'000		42'436.70	
020.319.01	Verbandsbeiträge, übriger Aufwand	30.00		100		30.00	
020.395.00	Verrechnete Sozialleistungen	180'163.75		200'700		187'866.40	
020.431.01	Gebühren		7'429.00		6'000		5'802.00
020.496.00	Rückverg. EO, FAK, Versicherungen		11'400.00		12'000		11'400.00

Konto	Laufende Rechnung Funktionale Gliederung LR	Rechnung 2007		Voranschlag 2007		Rechnung 2006	
		Aufwand	Ertrag	Aufwand	Ertrag	Aufwand	Ertrag
023	Finanzverwaltung	1'141'482.15	307'820.40	1'153'200	267'000	1'068'567.96	294'001.85
	Netto Aufwand		833'661.75		886'200		774'566.11
023.301.00	Besoldungen	768'754.70		776'100		761'798.10	
023.310.01	Büromaterial, Drucksachen	15'442.23		15'500		10'493.30	
023.311.01	Mobiliar, Büromaschinen			500		778.00	
023.317.01	Spesenentschädigungen	1'254.20		1'600		1'393.25	
023.318.01	Post- und Bankgebühren	101'987.77		73'000		76'460.54	
023.318.02	Betriebskosten	100'041.75		100'000		69'981.12	
023.319.01	Verbandsbeiträge, übriger Aufwand	855.50		1'500		843.65	
023.395.00	Verrechnete Sozialleistungen	153'146.00		185'000		146'820.00	
023.431.01	Gebühren		1'640.00		500		444.00
023.434.01	Verwaltungskosten-Anteile		40'700.00		33'700		40'700.00
023.436.01	Rückerstattungen		84'575.15		50'000		44'474.20
023.462.01	Anteil VK Anschlussmitglieder		118'125.25		120'000		145'603.65
023.490.01	Verr. Verwaltungs-/Personalkosten		60'500.00		60'500		60'500.00
023.496.00	Rückverg.EO,FAK,Versicherungen		2'280.00		2'300		2'280.00
024	Steuerverwaltung	1'338'044.25	316'096.30	1'373'800	319'500	1'346'014.35	372'313.45
	Netto Aufwand		1'021'947.95		1'054'300		973'700.90
024.301.00	Besoldungen	312'769.35		327'300		323'978.00	
024.310.01	Büromaterial, Drucksachen	15'469.60		15'500		13'487.25	
024.311.01	Mobiliar, Büromaschinen					473.10	
024.317.01	Spesenentschädigungen			600		393.65	
024.318.01	Frankaturen, Porti	16'584.55		24'300		26'431.95	
024.319.01	Verbandsbeiträge, übriger Aufwand	391.20		300		170.20	
024.351.01	Beitrag an Steueramt Kt. Solothurn	942'702.40		930'000		915'890.25	
024.395.00	Verrechnete Sozialleistungen	50'127.15		75'800		65'189.95	
024.431.01	Mahn- und andere Gebühren		7'859.35		22'500		66'842.65
024.452.01	Beiträge Kirchgemeinden		277'000.00		277'000		277'000.00
024.452.02	Beitrag Kanton für Registerführung		24'208.45		20'000		28'470.80
024.496.00	Rückverg.EO,FAK,Versicherungen		7'028.50				
025	Informatik	838'966.17	165'836.56	1'039'100	174'500	767'836.37	154'281.65
	Netto Aufwand		673'129.61		864'600		613'554.72
025.301.00	Besoldungen	438'651.20		467'600		376'118.40	
025.309.01	Aus- und Weiterbildung	16'512.40		25'000		18'003.55	
025.310.01	Verbrauchsmaterial, Drucksachen	21'122.35		28'400		16'051.21	
025.311.01	EDV-Zubehör	3'691.75		3'500		1'758.79	
025.311.02	Geräte, Informatikmittel	44'125.65		45'600		43'521.72	
025.315.01	Wartungskosten Informatik	191'522.77		256'000		144'229.95	
025.317.01	Spesenentschädigungen	894.80		2'000		1'671.25	
025.318.02	Dienstleistungen Dritter	45'887.35		120'300		97'525.10	
025.395.00	Verrechnete Sozialleistungen	76'557.90		90'700		68'956.40	
025.434.01	EDV-Dienstleistungen für Dritte		131'420.26		138'000		122'828.90
025.490.01	Verrechnete EDV-Leistungen		22'453.85		21'500		18'684.70
025.496.00	Rückverg.EO,FAK,Versicherungen		11'962.45		15'000		12'768.05
026	Bauverwaltung	1'759'150.92	473'560.90	1'838'000	526'200	1'759'394.73	608'220.00
	Netto Aufwand		1'285'590.02		1'311'800		1'151'174.73
026.300.01	Sitzungsgelder	13'670.00		18'000		15'342.65	
026.301.00	Besoldungen	1'364'254.75		1'377'300		1'364'365.00	
026.310.01	Büromat., Drucksachen, Insetate	61'912.27		62'000		58'602.29	
026.311.01	Mobiliar, Büromaschinen, Geräte	1'623.25		7'500		6'024.89	
026.317.01	Spesenentschädigungen	5'751.65		11'000		6'263.85	
026.318.01	Dienstleistungen und Honorare	18'237.40		27'000		8'540.60	
026.319.01	Verbandsbeiträge, übriger Aufwand	2'927.70		3'200		2'638.90	
026.395.00	Verrechnete Sozialleistungen	290'773.90		332'000		297'616.55	
026.431.01	Bauordnungsgebühren		124'224.30		160'000		213'735.00
026.435.01	Materialverkäufe		8'487.35		10'000		6'349.80
026.490.01	Verr. Verw.kosten zL 721.390.02				16'100		14'602.25

Konto	Laufende Rechnung Funktionale Gliederung LR	Rechnung 2007		Voranschlag 2007		Rechnung 2006	
		Aufwand	Ertrag	Aufwand	Ertrag	Aufwand	Ertrag
026.490.02	Verr. Verw.kosten zL 711.390.02		320'000.00		320'000		360'000.00
026.496.00	Rückverg.EO,FAK,Versicherungen		20'849.25		20'100		13'532.95
028	Allgemeine Personalkosten	9'376'770.65	8'488'695.25	9'640'600	8'729'500	9'736'972.05	8'604'388.65
	Netto Aufwand		888'075.40		911'100		1'132'583.40
028.301.00	Besoldungen Allg. und Sozialstellen	75'097.60		115'600		104'534.40	
028.301.01	Anerkennungszulage	56'555.95		50'000		45'646.45	
028.301.03	Rückstellung TZ BesArbOI					84'562.40	
028.303.01	Sozialversicherungsbeiträge	3'020'152.50		2'997'300		3'028'840.85	
028.304.01	Beiträge Städt. Pensionskasse	1'663'448.85		1'661'400		1'642'239.40	
028.304.02	Eink.-Erh.-Beiträge Städt. PK	303'128.60		753'000		368'733.40	
028.304.03	Beiträge Sparkasse	1'387.80		1'500		1'372.80	
028.304.04	Zins an vers.tech. Defizit PK	416'806.50		426'000		547'196.10	
028.304.05	Staatliche Pensionskasse	2'219'779.70		2'250'400		2'201'858.25	
028.305.01	Unfallvers. Personal u. Lehrer	384'524.15		326'700		313'441.15	
028.305.02	Unfallvers. nebenamtl. Funkt.	3'392.00		8'300		3'392.00	
028.305.03	Kollektiv-Krankentaggeldvers.	110'851.30		146'100		134'533.00	
028.309.01	Aus- und Weiterbildung, Allgemein	96'718.00		140'000		93'675.75	
028.309.02	Dienstalters-/Austrittsgeschenke	62'277.65		45'000		42'357.70	
028.309.03	Personalfest					15'000.00	
028.309.04	Verschiedene Personalkosten	20'875.90		18'000		62'687.30	
028.310.01	Inserate	58'449.60		50'000		30'945.55	
028.310.02	Personalzeitung	10'286.60		14'000		9'243.35	
028.395.00	Verrechnete Sozialleistungen	13'009.35		22'500		38'366.20	
028.396.01	Verrechnete Sozialversicherungen	860'028.60		614'800		968'346.00	
028.436.01	Rückerstattungen		19'110.05		20'000		24'000.00
028.436.02	FAK (Rückvergüt. Kinderzulagen)		512'207.35		412'500		591'262.95
028.436.03	Unfalltaggelder		193'346.10		76'900		213'064.35
028.436.04	Krankentaggelder		157'581.20		75'300		177'743.05
028.436.05	Erwerbsausfallentschädigung EO		-3'106.05		50'100		34'071.45
028.495.01	Verrechnete Sozialleistungen		7'595'813.60		8'094'700		7'559'877.85
028.496.00	Rückverg.EO,FAK,Versicherungen		13'743.00				4'369.00
029	Allgemeine Verwaltungskosten	794'566.65	560'519.65	780'000	554'200	706'137.20	546'441.60
	Netto Aufwand		234'047.00		225'800		159'695.60
029.301.00	Besoldungen	162'710.00		170'400		167'822.95	
029.309.01	Aus- und Weiterbildung Lernende	26'776.45		44'700		15'590.70	
029.310.01	Büromat., Drucksachen, Inserate	37'006.30		37'000		38'389.80	
029.311.01	Büromaschinen, Geräte	58'763.75		51'800			
029.315.01	Unterhalt Mobilien und Maschinen	962.25		8'900		843.00	
029.317.01	Spesenentschädigungen Lernende	6'305.60		14'100		4'266.10	
029.318.01	Maschinen- und Barfrankaturen	158'234.05		140'000		169'865.10	
029.318.02	Gutachten,Rechtskosten,Gebühren	70'274.25		40'000		42'243.65	
029.318.03	Sachvers., Telefongeb., Internet	216'769.95		230'000		208'018.80	
029.319.01	Verbandsbeiträge, übriger Aufwand	2'500.00		2'400		2'160.00	
029.390.01	Verr. Personalk. zG 141.490.01	29'500.00		29'500		29'500.00	
029.395.00	Verrechnete Sozialleistungen	24'764.05		11'200		27'437.10	
029.436.01	Allg. Rückerstattungen		3'571.65		500		2'157.80
029.463.01	VK-Ant. EV-, Gas-, Wasserversorg.		341'148.00		337'900		337'437.00
029.490.01	Verr. Verwaltungskosten zL 201/228		215'800.00		215'800		206'800.00
029.496.00	Rückverg.EO,FAK,Versicherungen						46.80
030	Leistungen an Pensionierte	372'667.05		241'000		238'944.70	
	Netto Aufwand		372'667.05		241'000		238'944.70
030.307.00	Zulagen an Alt-Pensionierte	12'404.05		17'100		15'380.25	
030.307.01	Refin. Überbr.renten Verwaltung	53'067.75		51'200		50'752.45	
030.307.02	Refin. Überbr.renten Lehrkräfte	307'195.25		172'700		172'812.00	

Konto	Laufende Rechnung Funktionale Gliederung LR	Rechnung 2007		Voranschlag 2007		Rechnung 2006	
		Aufwand	Ertrag	Aufwand	Ertrag	Aufwand	Ertrag
090	Stadthaus mit Wohngebäude	846'216.14	117'190.75	924'500	107'100	712'646.00	120'830.90
	Netto Aufwand		729'025.39		817'400		591'815.10
090.301.00	Besoldungen	291'381.35		325'700		271'539.50	
090.301.05	Besoldungsanteil Werkhof	15'618.15		17'700		16'093.95	
090.311.01	Mobiliar, Büromaschinen, Geräte	81'345.80		82'300		10'574.90	
090.312.01	Heizung und Energie	236'006.09		258'000		233'840.15	
090.313.01	Reinigungs- und Verbrauchsmaterial	31'273.60		38'500		30'587.70	
090.314.01	Unterhalt Gebäude, Anlagen	99'069.95		89'500		69'087.50	
090.314.02	Fensterreinigung Stadthaus	9'684.00		10'000			
090.315.01	Unterhalt Mobilien und Maschinen	6'010.10		6'000		7'937.15	
090.315.02	Wäschekosten	7'664.25		8'000		7'786.00	
090.317.01	Spesenentschädigungen			1'500			
090.318.01	Sachversicherungen	20'116.35		15'000		19'342.60	
090.390.01	Verrechnete Führen Werkhof	2'004.00		1'800		1'595.90	
090.395.00	Verrechnete Sozialleistungen	46'042.50		70'500		44'260.65	
090.427.01	Mietzinse		116'202.40		107'100		119'797.75
090.436.01	Rückerstattungen		988.35				1'033.15

Konto	Laufende Rechnung Funktionale Gliederung LR	Rechnung 2007		Voranschlag 2007		Rechnung 2006	
		Aufwand	Ertrag	Aufwand	Ertrag	Aufwand	Ertrag
1	OEFFENTLICHE SICHERHEIT	7'184'817.02	3'548'555.76	7'277'700	3'393'800	6'990'536.11	3'431'511.20
	Netto Aufwand		3'636'261.26		3'883'900		3'559'024.91
101	Kontrollamt, Sektionschef	488'310.10	148'386.25	449'500	170'600	456'586.95	139'493.30
	Netto Aufwand		339'923.85		278'900		317'093.65
101.301.00	Besoldungen	381'391.05		344'900		358'952.75	
101.310.01	Büromat., Drucksachen, Inserate	11'597.05		17'700		16'831.30	
101.311.01	Büromobiliar, Geräte	94.40		2'000		5'243.15	
101.317.01	Spesenentschädigungen	648.10		1'500		422.95	
101.319.01	Verbandsbeiträge, übriger Aufwand	115.00		200		115.00	
101.395.00	Verrechnete Sozialleistungen	94'464.50		83'200		75'021.80	
101.431.01	Gebühren Einwohnerkontrolle		101'634.00		130'000		95'400.30
101.434.01	EDV-Dienstleistungen für Dritte				300		
101.451.01	Rückerstatt. Kt. Geh. Sektionschef		39'002.25		38'000		39'077.25
101.496.00	Rückverg.EO,FAK,Versicherungen		7'750.00		2'300		5'015.75
103	Katasteramt (inkl. CAD/GIS)	235'758.90	94'519.45	263'200	88'500	267'370.50	54'382.60
	Netto Aufwand		141'239.45		174'700		212'987.90
103.301.00	Besoldungen	140'850.80		140'700		136'403.05	
103.310.01	Zeichnungsmaterial, Filme, Dia	-29'716.65		1'000		32'495.65	
103.311.01	Geräte, Apparate	9'709.75		12'000		10'578.35	
103.313.01	Unterhaltsmaterial CAD/GIS	21'748.65		5'000		3'041.00	
103.313.02	Dienstleistungen, Datenmodelle	4'428.80		10'000		4'613.85	
103.315.01	Wartungsverträge CAD/GIS	24'870.55		30'000		26'001.85	
103.315.02	Wartung Heliomaschine	1'226.20		1'500		1'226.40	
103.317.01	Spesenentschädigungen	515.70		1'500		829.60	
103.318.01	Vermarktungs-/Vermessungskosten	30'731.85		25'000		24'912.40	
103.318.02	Planervielfältigungen	561.20		1'000		379.00	
103.390.01	Verrechnete EDV-Leistungen	4'516.15		2'000		1'317.35	
103.395.00	Verrechnete Sozialleistungen	26'315.90		33'500		25'572.00	
103.435.01	Materialverkäufe/Plangrundlagen		5'504.75		3'500		5'708.60
103.436.01	Rückvergüt. Städt. Betriebe, Dritte		37'844.70		35'000		-1'326.00
103.490.01	Verr. Kosten zL 711.390.03		50'000.00		50'000		50'000.00
103.496.00	Rückverg.EO,FAK,Versicherungen		1'170.00				
104	Markt, öffentliche Waage	133'430.25	62'194.50	117'200	66'000	119'483.75	63'704.50
	Netto Aufwand		71'235.75		51'200		55'779.25
104.301.05	Besoldungsanteil Werkhof	16'677.20		13'900		11'228.25	
104.310.01	Büromat., Drucksachen, Inserate	25'130.05		24'000		24'323.05	
104.312.01	Energie	1'092.00		1'200		1'092.00	
104.313.01	Signierung Marktplätze			200			
104.314.01	Marktreinigung	4'008.00		4'000		3'888.00	
104.315.01	Unterhalt Marktmobiliar, Waage	5'953.40		6'000		5'988.35	
104.317.01	Spesenentschädigungen			200			
104.318.01	Auf- und Abrüsten Marktstände	23'970.50		17'000		23'481.60	
104.319.01	übriger Aufwand			200			
104.390.01	Verrechnete Führen Werkhof	612.50		1'000		720.15	
104.390.02	Verr. Mietzins zG 940.490.01	3'500.00		3'500		3'500.00	
104.390.03	Verr. Personalk. zG 110.490.03	48'906.00		43'000		42'822.00	
104.395.00	Verrechnete Sozialleistungen	3'580.60		3'000		2'440.35	
104.410.01	Marktgebühren		62'194.50		66'000		63'704.50
105	Inventuramt	129'043.50	66'335.00	136'100	64'600	130'046.90	63'299.95
	Netto Aufwand		62'708.50		71'500		66'746.95
105.301.00	Besoldungen	108'202.15		108'700		107'074.65	
105.310.01	Büromaterial, Drucksachen	191.50		1'000		944.40	
105.311.01	Mobiliar, Büromaschinen			1'000			
105.317.01	Spesenentschädigungen			800		586.40	
105.395.00	Verrechnete Sozialleistungen	20'649.85		24'600		21'441.45	
105.431.01	Gebühren		61'775.00		60'000		58'739.95

Konto	Laufende Rechnung Funktionale Gliederung LR	Rechnung 2007		Voranschlag 2007		Rechnung 2006	
		Aufwand	Ertrag	Aufwand	Ertrag	Aufwand	Ertrag
105.496.00	Rückverg.EO,FAK,Versicherungen		4'560.00		4'600		4'560.00
110	Stadtpolizei	4'141'068.42	1'741'827.40	4'339'200	1'650'500	4'044'876.27	1'758'376.95
	Netto Aufwand		2'399'241.02		2'688'700		2'286'499.32
110.300.01	Sitzungsgelder	1'660.00		1'700		2'751.90	
110.301.00	Besoldungen	3'057'196.10		3'222'700		2'983'372.25	
110.306.01	Dienstkleider, pers. Ausrüstung	59'412.22		56'400		37'098.50	
110.306.02	Konkordatsbekleidung					79'871.50	
110.309.01	Aus- und Weiterbildung	22'107.70		28'600		23'897.60	
110.309.02	Grundausbildung Polizeischule			35'000		45'446.00	
110.310.01	Büromat., Drucksachen, Inserate	34'133.95		34'000		28'675.70	
110.311.01	Möbiliar, Maschinen, Korpsmaterial	18'025.75		19'000		10'484.95	
110.311.02	Fahrzeuge	53'697.15					
110.313.01	Verbrauchsmaterial, Munition	5'655.80		8'000		7'605.87	
110.313.02	Treibstoff	13'171.35		15'000		13'231.00	
110.315.01	Unterhalt Funkanlage, Fz, Geräte	25'542.85		27'100		26'153.75	
110.316.01	Fahrzeug-Leasing	29'961.60		30'000		30'061.60	
110.316.03	Überwachung Unterführungen	17'864.95		20'100		19'272.80	
110.317.01	Spesenentschädigungen	16'255.30		14'000		12'468.90	
110.317.02	Öffentlichkeitsarbeiten	8'694.50		10'300		1'490.65	
110.318.01	Vers., Telefon, Fz-Steuer, Alarmanl.	33'659.25		36'100		33'417.65	
110.318.02	Dienstleistungen Dritte	124'974.35		93'200		110'500.30	
110.319.01	Verbandsbeiträge, übriger Aufwand	3'269.55		3'500		3'407.20	
110.390.01	Verr. Raumkosten zG 942.490.01	18'310.70		18'300		18'110.10	
110.395.00	Verrechnete Sozialleistungen	597'475.35		666'200		557'558.05	
110.410.01	Taxikonzessionen		16'420.00		16'000		18'550.00
110.410.02	Plakatgebühren		66'641.15		63'800		62'888.15
110.431.01	Polizeigebühren		112'681.85		105'000		113'615.15
110.431.03	Schaustellungen		4'500.00		5'500		5'500.00
110.431.04	Kilbibuden		41'522.15		55'000		56'884.00
110.436.01	Rückerstattungen				100		
110.437.01	Polizeibussen		3'238.35		1'500		1'369.05
110.451.01	Dienstleistungen für MFK SO		8'600.00		10'000		11'400.00
110.451.02	Beitr. Kant. an Polizeiverkehrsd.		944'385.00		945'000		944'385.00
110.490.02	Verr. Personalk. zL 621.390.02		364'160.00		350'000		353'080.00
110.490.03	Verr. Personalk. zL 104.390.03		48'906.00		43'000		42'822.00
110.496.00	Rückverg.EO,FAK,Versicherungen		130'772.90		55'600		147'883.60
120	Friedensrichter	16'296.90	16'296.90	17'300	17'300	16'602.30	16'602.30
	Netto Aufwand						
120.300.01	Honorare	15'000.00		15'400		15'000.00	
120.310.01	Büromaterial, Drucksachen	20.00		200		350.80	
120.317.01	Spesenentschädigungen	80.40		300		40.00	
120.395.00	Verrechnete Sozialleistungen	1'196.50		1'400		1'211.50	
141	Feuerwehr	1'454'885.95	1'076'694.06	1'353'500	1'042'900	1'351'822.77	1'001'802.92
	Netto Aufwand		378'191.89		310'600		350'019.85
141.300.01	Sitzungsgelder	1'660.00		2'000		2'751.85	
141.301.00	Besoldungen	376'303.00		330'900		343'856.25	
141.301.06	Übungssold	99'436.50		110'000		89'547.00	
141.301.07	Einsatzsold	212'750.25		169'400		169'638.65	
141.301.08	Jugendfeuerwehr	19'890.65		20'000		17'287.30	
141.306.01	Uniformen	40'060.55		32'700		31'159.25	
141.309.01	Ausbild.-kurse, ärztl. Untersuchung	23'381.40		23'000		14'636.25	
141.310.01	Büromaterial, Drucksachen	12'382.70		11'500		9'939.56	
141.311.01	Möbiliar, Geräte, Korpsmaterial	74'238.15		45'100		53'605.41	
141.312.01	Heizung und Energie	33'960.00		28'000		38'612.55	
141.313.01	Verbrauchsmaterial	15'260.50		23'000		24'892.90	
141.313.02	Gebühren Abfallbeseitigung	1'162.30		2'500		988.90	
141.313.03	Treib- und Schmierstoffe	9'841.05		10'000		12'955.75	
141.314.01	Baulicher Unterhalt	17'683.80		23'000		26'099.95	
141.315.01	Unterhalt Korpsm., Mob., Geräte, Fz	72'442.25		71'800		74'640.50	

Konto	Laufende Rechnung Funktionale Gliederung LR	Rechnung 2007		Voranschlag 2007		Rechnung 2006	
		Aufwand	Ertrag	Aufwand	Ertrag	Aufwand	Ertrag
141.317.01	Spesenentschädigungen	22'613.25		22'000		17'333.20	
141.317.02	Ehrungen			2'500		50.00	
141.318.01	Porti	1'800.00		1'800		1'700.00	
141.318.02	Vers., Telefon, Fz-Steuer, Alarmz.	79'242.65		78'000		74'174.45	
141.318.03	Drittaufträge, Internet	11'298.00		14'000			
141.319.01	Erwerbsausfallentschädigungen	6'532.95		10'000		6'098.00	
141.319.02	Verbandsbeiträge	6'297.25		5'400		4'637.60	
141.330.01	Abschreibung Feuerwehrpflichters.	23'874.25		18'000		8'950.05	
141.334.01	Abschreibungen	133'345.85		136'000		177'015.80	
141.361.01	Bezugsprovision Quellensteuern	11'549.10		6'000		5'260.10	
141.390.01	Verr. Verzinsung zG 940.490.02	60'476.85		57'600		61'075.30	
141.390.02	Verrechneter Kostenanteil EDV	17'937.70		19'500		17'367.35	
141.390.03	Verr. Verw.- und Raumkosten	2'300.00		2'300		2'300.00	
141.395.00	Verrechnete Sozialleistungen	67'165.00		77'500		65'248.85	
141.430.01	Feuerwehrpflichtersatz		854'651.86		820'000		807'110.62
141.434.01	Dienstleist. f. Dritte, Hilfeleistungen		119'770.70		100'000		83'472.00
141.436.01	Rückerstattungen		20'329.00		23'000		12'177.35
141.461.01	Subventionen GVA		49'027.60		67'800		67'262.95
141.485.01	Entnahme aus Fonds		380.65		300		
141.490.01	Verr. Personalk. zL 029.390.01		29'500.00		29'500		29'500.00
141.496.00	Rückverg.EO,FAK,Versicherungen		3'034.25		2'300		2'280.00
150	Militär	44'249.55	18'808.60	52'900	32'000	35'440.85	16'200.00
	Netto Aufwand		25'440.95		20'900		19'240.85
150.301.00	Besoldungen	12'861.60		15'600		12'198.50	
150.301.05	Besoldungsanteil Werkhof	222.95					
150.311.01	Einrichtungen, Mobiliar, Geräte	920.00		1'000			
150.312.01	Heizung und Energie	19'096.45		16'500		17'542.50	
150.313.01	Bau- und Unterhaltmaterial	812.50		1'000		190.65	
150.314.01	Baulicher Unterhalt	4'262.75		5'600			
150.315.01	Unterhalt Mobiliar, Geräte, Reinig.	462.00		2'000		150.00	
150.316.01	Entschäd. für Einquartierungen			1'000			
150.317.01	militärische Entlassungsfeier	1'190.50		5'000		1'055.00	
150.318.01	Sachversicherungen, Telefongeb.	2'408.10		2'500		2'390.20	
150.390.01	Verrechnete Führen Werkhof	40.00					
150.395.00	Verrechnete Sozialleistungen	1'972.70		2'700		1'914.00	
150.434.01	Einquartierungen von Privaten		4'068.60		7'000		3'800.00
150.450.01	Einquart. der Armee, Zivilschutz		1'040.00		10'000		
150.490.01	Verr. Raumkosten zL 161.390.01		13'700.00		15'000		12'400.00
151	Schiessanlage	10'800.00		13'100		10'113.95	
	Netto Aufwand		10'800.00		13'100		10'113.95
151.301.05	Besoldungsanteil Werkhof			1'500			
151.312.01	Heizung und Energie					-75.65	
151.314.01	Unterhalt Gebäude, Anlagen			500			
151.315.01	Unterhalt Maschinen und Geräte			300		229.60	
151.352.01	Beitrag für oblig. Schiesswesen	10'800.00		10'000		9'960.00	
151.390.01	Verrechnete Führen Werkhof			500			
151.395.00	Verrechnete Sozialleistungen			300			
160	Zivilschutz	200'111.25	14'270.00	245'000	6'000	224'010.14	4'900.00
	Netto Aufwand		185'841.25		239'000		219'110.14
160.300.01	Sitzungsgelder	830.00		1'000		971.25	
160.310.01	Büromaterial, Drucksachen	1'909.75		1'000		959.85	
160.311.01	Mobiliar, Büromaschinen, Geräte			1'000		2'746.40	
160.312.01	Heizung und Energie	8'115.15		12'000		8'261.65	
160.313.01	Bau-, Unterhalts-, Verbrauchsmat.			2'000		1'040.30	
160.313.02	Treib- und Schmierstoffe			5'000		4'314.00	
160.314.01	Unterhalt Gebäude, Einrichtungen	10'113.85		15'000		4'190.45	
160.315.01	Unterhalt Korpsm., Mob., Geräte, Fz	435.05		1'000			
160.317.01	Spesen, Öffentlichkeitsarbeit	1'338.50		500		156.00	
160.318.01	Sachvers., Telefon, Alarmeinricht.	7'581.90		4'500		7'583.50	



Konto	Laufende Rechnung Funktionale Gliederung LR	Rechnung 2007		Voranschlag 2007		Rechnung 2006	
		Aufwand	Ertrag	Aufwand	Ertrag	Aufwand	Ertrag
160.352.01	Gemeindebeitr. an Reg. Organisat.	160'787.05		202'000		193'786.74	
160.380.01	Einlage in Spezialfinanzierung	9'000.00					
160.430.01	Ersatzbeiträge für Schutzräume		9'000.00				
160.436.01	Rückerstattungen		3'320.00		4'000		3'400.00
160.490.01	Verr. Raumkosten zL 161.390.01		1'950.00		2'000		1'500.00
161	AZ Gheid, Zivilschutz (Spezialfinanzierung)	286'157.10	286'157.10	242'800	242'800	295'580.50	295'580.50
161.300.01	Sitzungsgelder			2'000			
161.301.00	Besoldungen	96'168.60		85'900		84'473.40	
161.309.01	Weiterbildung, Ausbildung			500			
161.310.01	Büromaterial, Drucksachen	466.75		4'000		80.10	
161.311.01	Ausbildungsmaterial	98.00		4'000			
161.311.02	Betriebsmobiliar, Ausrüstung	1'671.25		1'000		148.00	
161.312.01	Heizung, Warmwasser, Energie	17'510.00		18'000		16'721.10	
161.313.01	Kurs- und Verbrauchsmaterial	14'185.25		20'000		11'839.70	
161.313.02	Gebühren Abfallbeseitigung	1'139.15		2'000		853.90	
161.313.03	Kursverpflegung	31'540.00		21'000		25'876.85	
161.314.01	Unterhalt Gebäude, Einrichtungen	35'872.15		25'000		13'970.85	
161.315.01	Unterhalt Mobiliar, Geräte, Fz	8'744.95		13'000		7'852.70	
161.316.01	Miete auswärtige Schulungsräume	2'770.70				150.00	
161.317.01	Spesenentschädigungen			500		50.00	
161.318.01	Porti und Fuhrkosten	4'477.85		2'000		2'544.25	
161.318.05	Sachversicherungen, Telefongeb.	5'885.35		10'000		5'911.90	
161.334.01	Abschreibungen	621.85		1'000		731.60	
161.380.01	Einlage in Spezialfinanzierung	33'898.55				93'427.10	
161.390.01	Verrechnete Raumkosten	15'650.00		17'000		13'900.00	
161.390.02	Verr. Verzinsung und Abschreibung	247.50		500		291.00	
161.395.00	Verrechnete Sozialleistungen	15'209.20		15'400		16'758.05	
161.434.01	Benützungsgebühren		15'010.00		5'000		9'129.35
161.436.01	Übrige Rückerstattungen		3'831.10		2'000		3'434.35
161.436.02	Rückerstattung Kursverpflegung		2'565.00		1'000		225.00
161.451.01	Zentrumspauschalen Teilnehmer		252'780.00		187'000		222'200.00
161.451.02	Verwaltungskosten Auswärtige				5'000		4'535.90
161.461.01	Kantonsbeiträge		21'860.00		21'000		21'860.00
161.480.01	Entnahme aus Spez.finanzierungen				9'000		
161.496.00	Rückverg.EO,FAK,Versicherungen		-9'889.00		12'800		34'195.90
162	Kantine AZ Gheid (Spezialfinanzierung)	39'363.40	39'363.40	29'900	29'900	33'770.48	33'770.48
162.301.03	Besoldungen nebenamtl. Personal	20'204.45		12'800		19'086.95	
162.313.01	Verbrauchmaterial, Lebensmittel	16'262.50		13'000		13'163.88	
162.315.01	Unterhalt Mobiliar, Geräte	1'316.95		3'000			
162.395.00	Verrechnete Sozialleistungen	1'579.50		1'100		1'519.65	
162.435.01	Erlös aus Verkäufen		22'129.00		19'000		18'706.40
162.480.01	Entnahme aus Spez.finanzierungen		17'234.40		10'900		15'064.08
163	Gemeinde-Führungsstab Netto Aufwand	5'341.70	5'341.70	18'000	18'000	4'830.75	4'830.75
163.314.01	Unterhalt Ausbau Anlage			1'000			
163.318.01	Alarmeinrichtungen	390.00					
163.352.01	Gemeindebeitr. an Reg. Organisat.	4'951.70		17'000		4'830.75	



Konto	Laufende Rechnung Funktionale Gliederung LR	Rechnung 2007		Voranschlag 2007		Rechnung 2006	
		Aufwand	Ertrag	Aufwand	Ertrag	Aufwand	Ertrag
2	BILDUNG	33'688'282.09	13'037'796.53	33'686'300	13'207'600	32'612'480.06	12'593'199.22
	Netto Aufwand		20'650'485.56		20'478'700		20'019'280.84
200	Kindergarten	1'874'994.60	254'585.20	1'783'700	239'900	1'867'148.92	247'438.70
	Netto Aufwand		1'620'409.40		1'543'800		1'619'710.22
200.302.00	Besoldungen	1'517'970.35		1'455'600		1'516'334.90	
200.309.01	Weiterbildung	3'119.70		3'500		3'030.00	
200.310.01	Spiel- und Unterrichtsmaterial	27'680.33		28'600		28'299.62	
200.311.01	Unterrichtsgeräte	6'949.42		7'800		6'101.80	
200.317.01	Beiträge an Veranstaltungen	6'175.00		6'100		5'040.00	
200.318.01	Schülertransporte	2'480.90		5'000		7'845.20	
200.365.01	Beiträge			100			
200.395.00	Verrechnete Sozialleistungen	310'618.90		277'000		300'497.40	
200.461.01	Kantonsbeitrag an Besoldungen		205'041.45		211'100		191'685.95
200.496.00	Rückverg.EO,FAK,Versicherungen		49'543.75		28'800		55'752.75
201	Sprachheilklassen	1'326'221.20	1'326'221.20	1'080'600	1'612'000	1'294'225.50	1'416'916.65
	Netto Ertrag			531'400		122'691.15	
201.302.00	Besoldungen	688'003.00		612'300		687'341.35	
201.309.01	Weiterbildung	1'260.00		2'900		990.00	
201.310.01	Inserate	363.15		200		76.30	
201.310.02	Spiel- und Unterrichtsmaterial	9'372.55		11'500		8'327.20	
201.311.01	Schulmobiliar, Unterrichtsgeräte	3'910.50		4'000		14'203.90	
201.312.01	Heizung und Energie	18'904.20		17'400			
201.313.01	Lebensmittel	16'765.90		23'400		13'762.80	
201.313.02	Gebühren Abfallbeseitigung	563.55		900			
201.313.03	Reinigungs- und Verbrauchsmaterial	2'447.05		3'500			
201.314.01	Unterhalt Gebäude	15'306.50		8'800			
201.314.02	Unterhalt Anlage			300			
201.315.01	Unterhalt Mobiliar	1'138.10		500			
201.315.02	Wäschekosten	462.35		500			
201.315.03	Turn- und Schwimmmaterial	316.15		300		299.85	
201.316.01	Miete externe Schullokale	89'257.75		29'500		132'675.10	
201.317.01	Spesenentschädigungen	1'851.00		4'000		2'342.10	
201.317.02	Beiträge an Veranstaltungen	2'948.55		2'500		854.35	
201.318.01	Sachversicherungen	1'631.20		1'500		186.00	
201.318.02	Telefongebühren	1'234.15		1'700		427.85	
201.318.03	Schülertransporte	242'080.10		148'300		205'541.85	
201.318.04	Ärztliche Untersuchungen	111.45		600			
201.390.01	Verr. Raumkosten zG 219/293	30'800.00		30'800		30'800.00	
201.390.02	Verr. Verwaltungskost. zG 023/219	51'400.00		51'400		52'200.00	
201.395.00	Verrechnete Sozialleistungen	146'094.00		123'800		144'196.85	
201.436.01	Rückerstattung Mittagstisch		7'798.36		10'300		
201.452.01	Schulgelder von Gemeinden		810'400.00		864'000		1'402'350.50
201.460.01	Betriebsbeitrag IV		497'200.00		306'900		448'091.00
201.460.02	Beitrag IV, ordentlich		473'252.95		415'400		479'105.15
201.461.01	Kantonsbeitrag SHKG/Abgrenzung		-491'740.96				-926'500.00
201.496.00	Rückverg.EO,FAK,Versicherungen		29'310.85		15'400		13'870.00
210	Primarschule	5'912'179.24	738'367.40	5'734'100	683'800	5'631'804.27	631'797.25
	Netto Aufwand		5'173'811.84		5'050'300		5'000'007.02
210.302.00	Besoldungen	4'424'060.50		4'300'200		4'467'837.45	
210.309.01	Weiterbildung	24'479.75		26'000		23'105.20	
210.310.01	Schulmaterial, Lehrmittel	184'956.92		175'000		172'962.28	
210.311.01	Unterrichtsgeräte	14'981.72		22'800		17'403.99	
210.318.01	Schülertransporte	11'167.65		7'000		23'856.95	
210.352.01	Schulgelder an andere Gemeinden	12'268.65		5'000		5'287.50	
210.361.01	Schulgelder an Kanton	321'044.85		294'000			
210.365.01	Hausaufgabenhilfe	21'651.25		30'000		30'000.00	
210.395.00	Verrechnete Sozialleistungen	897'567.95		874'100		891'350.90	
210.452.01	Schulgelder von and. Gemeinden		669.85		8'500		455.15

Konto	Laufende Rechnung Funktionale Gliederung LR	Rechnung 2007		Voranschlag 2007		Rechnung 2006	
		Aufwand	Ertrag	Aufwand	Ertrag	Aufwand	Ertrag
210.461.01	Kantonsbeitrag an Besoldungen		692'157.30		632'800		530'950.90
210.496.00	Rückverg.EO,FAK,Versicherungen		45'540.25		42'500		100'391.20
211	Oberschule	1'347'312.00	237'421.00	1'427'400	250'800	1'360'644.28	222'226.20
	Netto Aufwand		1'109'891.00		1'176'600		1'138'418.08
211.302.00	Besoldungen	1'098'189.15		1'127'600		1'080'055.80	
211.309.01	Weiterbildung	4'109.35		6'500		3'558.25	
211.310.01	Schulmaterial, Lehrmittel	44'617.50		50'900		46'940.82	
211.311.01	Unterrichtsgeräte	6'598.95		7'200		6'965.31	
211.352.01	Schulgelder an andere Gemeinden					350.00	
211.395.00	Verrechnete Sozialleistungen	193'797.05		235'200		222'774.10	
211.452.01	Schulgelder von and. Gemeinden		66'000.00		75'800		70'307.20
211.461.01	Kantonsbeitrag an Besoldungen		156'499.00		154'700		135'959.00
211.496.00	Rückverg.EO,FAK,Versicherungen		14'922.00		20'300		15'960.00
212	Sekundarschule inkl. 10. Schuljahr	1'767'498.20	676'512.00	1'779'500	607'300	1'828'156.40	513'698.00
	Netto Aufwand		1'090'986.20		1'172'200		1'314'458.40
212.302.00	Besoldungen	1'370'036.05		1'383'700		1'441'367.75	
212.309.01	Weiterbildung	5'565.65		9'000		4'574.80	
212.310.01	Schulmaterial, Lehrmittel	79'057.80		88'800		72'327.65	
212.311.01	Unterrichtsgeräte	9'688.50		9'900		9'751.95	
212.395.00	Verrechnete Sozialleistungen	303'150.20		288'100		300'134.25	
212.452.01	Schulgelder von and. Gemeinden		548'815.00		441'100		390'137.65
212.461.01	Kantonsbeitrag an Besoldungen		122'187.00		136'900		111'482.35
212.496.00	Rückverg.EO,FAK,Versicherungen		5'510.00		29'300		12'078.00
213	Bezirksschule	2'833'157.46	566'222.45	2'969'600	615'300	2'545'530.07	518'080.55
	Netto Aufwand		2'266'935.01		2'354'300		2'027'449.52
213.302.00	Besoldungen	1'567'950.75		1'627'400		1'589'361.95	
213.309.01	Weiterbildung	3'792.45		10'000		5'263.00	
213.310.01	Schulmaterial, Lehrmittel	107'982.36		126'600		92'820.92	
213.311.01	Unterrichtsgeräte	15'381.70		17'800		11'461.25	
213.361.01	Schulgelder an Kanton	810'612.15		850'000		501'144.20	
213.395.00	Verrechnete Sozialleistungen	327'438.05		337'800		345'478.75	
213.452.01	Schulgelder von and. Gemeinden		375'260.00		404'400		382'987.20
213.461.01	Kantonsbeitrag an Besoldungen		173'656.25		166'200		103'742.75
213.496.00	Rückverg.EO,FAK,Versicherungen		17'306.20		44'700		31'350.60
214	Kleinklassen	1'654'271.73	218'172.65	1'603'700	320'800	1'551'533.37	221'808.10
	Netto Aufwand		1'436'099.08		1'282'900		1'329'725.27
214.302.00	Besoldungen	1'307'060.15		1'280'300		1'231'282.10	
214.309.01	Weiterbildung	1'980.00		4'000		3'310.00	
214.310.01	Schulmaterial, Lehrmittel	36'741.28		35'700		34'383.02	
214.311.01	Unterrichtsgeräte	5'194.15		4'800		4'314.15	
214.318.01	Schülertransporte	3'820.95		7'500		8'774.70	
214.395.00	Verrechnete Sozialleistungen	299'475.20		271'400		269'469.40	
214.452.01	Schulgelder von and. Gemeinden		24'000.00		151'600		
214.461.01	Kantonsbeitrag an Besoldungen		189'612.65		163'600		196'417.75
214.496.00	Rückverg.EO,FAK,Versicherungen		4'560.00		5'600		25'390.35

Konto	Laufende Rechnung Funktionale Gliederung LR	Rechnung 2007		Voranschlag 2007		Rechnung 2006	
		Aufwand	Ertrag	Aufwand	Ertrag	Aufwand	Ertrag
215	Werken	1'403'323.13	216'482.75	1'370'200	184'600	1'377'324.19	244'691.05
	Netto Aufwand		1'186'840.38		1'185'600		1'132'633.14
215.302.00	Besoldungen	1'047'113.45		1'001'600		1'017'571.20	
215.309.01	Weiterbildung	1'265.00		1'500		719.40	
215.310.01	Schulmaterial, Lehrmittel	119'601.48		127'200		113'402.24	
215.311.01	Unterrichtsgeräte	19'911.20		24'000		31'895.70	
215.315.01	Unterhalt Mobiliar, Maschinen	4'115.05		6'000		4'086.15	
215.395.00	Verrechnete Sozialleistungen	211'316.95		209'900		209'649.50	
215.452.01	Schulgelder von and. Gemeinden		56'100.00		38'200		44'287.00
215.461.01	Kantonsbeitrag an Besoldungen		158'102.75		144'100		182'840.05
215.496.00	Rückverg.EO,FAK,Versicherungen		2'280.00		2'300		17'564.00
216	Hauswirtschaftsschule	497'090.20	93'251.55	515'200	90'000	504'260.50	117'655.60
	Netto Aufwand		403'838.65		425'200		386'604.90
216.302.00	Besoldungen	342'843.25		364'100		360'253.10	
216.309.01	Weiterbildung	1'200.00		1'500		885.00	
216.310.01	Schulmaterial, Lehrmittel	8'567.70		10'000		9'066.35	
216.311.01	Schulmobiliar, Geräte, Geschirr	5'408.45		5'500		5'376.40	
216.313.01	Lebensmittel Schulküche	60'645.65		60'000		60'789.60	
216.315.01	Unterhalt Mobiliar, Geräte	1'145.10		1'200		1'183.65	
216.395.00	Verrechnete Sozialleistungen	77'280.05		72'900		66'706.40	
216.452.01	Schulgelder von and. Gemeinden		33'930.00		34'800		29'541.00
216.461.01	Kantonsbeitrag an Besoldungen		47'541.55		48'300		75'984.25
216.496.00	Rückverg.EO,FAK,Versicherungen		11'780.00		6'900		12'130.35
218	Musikschule	1'405'672.00	315'389.26	1'352'400	314'500	1'312'299.60	322'466.40
	Netto Aufwand		1'090'282.74		1'037'900		989'833.20
218.300.01	Sitzungsgelder	2'160.00		4'000		5'090.00	
218.302.00	Besoldungen	1'126'381.25		1'073'900		1'052'275.60	
218.309.01	Weiterbildung	1'077.50		2'000		400.00	
218.310.01	Schulmat., Lehrmittel, Musikalien	4'625.80		9'200		6'492.30	
218.311.01	Mobiliar, Büromaschinen	6'853.45		7'600		966.95	
218.315.01	Unterhalt Instrumente, Geräte	3'450.00		6'600		4'264.00	
218.316.01	Benützungsgebühren	14'958.15		11'000		12'359.35	
218.317.01	Spesen, Veranstaltungen	6'360.20		14'100		12'574.00	
218.318.01	Telefongebühren	1'656.95		2'000		1'814.50	
218.318.02	Honorar an Inspektor	3'261.00		4'000		2'000.00	
218.319.01	Verbandsbeiträge	2'183.00		1'700		1'733.00	
218.395.00	Verrechnete Sozialleistungen	232'704.70		216'300		212'329.90	
218.433.01	Schulgelder, Schulgeldbeiträge		154'480.11		185'000		174'780.25
218.436.01	Rückerstattungen		90.00				95.00
218.461.01	Kantonsbeitrag an Besoldungen		143'839.90		113'800		132'115.70
218.496.00	Rückverg.EO,FAK,Versicherungen		16'979.25		15'700		15'475.45
219	Schulverwaltung	1'643'782.46	248'538.00	1'782'000	239'700	1'603'347.29	196'803.10
	Netto Aufwand		1'395'244.46		1'542'300		1'406'544.19
219.300.01	Sitzungsgelder	19'720.00		18'000		20'210.00	
219.301.00	Besoldungen	738'571.20		824'600		783'375.60	
219.302.02	Zusatzstd., Schulleitung Honorar	385'645.60		395'900		305'050.80	
219.309.01	Weiterbildung und Coaching	4'837.35		2'000			
219.310.01	Büromaterial, Drucksachen	35'052.20		36'000		38'992.72	
219.310.02	Material für ICT	104'290.73		118'000		47'394.90	
219.311.01	Mobiliar, Büromaschinen	168.10		1'000			
219.311.02	Geräte ICT	19'300.15		45'000			
219.315.01	Wartungskosten ICT	53'689.50		59'000		53'118.87	
219.316.01	Miete für Schulfilme	2'252.00		2'500		2'528.60	
219.317.01	Spesenentschädigungen	7'774.25		5'000		8'341.65	
219.318.01	Telefongebühren	1'123.73		6'000		1'161.40	
219.318.02	Drittaufträge	32'296.15		20'000		11'744.00	
219.319.01	übriger Aufwand	2'243.00		2'000		1'323.30	



Konto	Laufende Rechnung Funktionale Gliederung LR	Rechnung 2007		Voranschlag 2007		Rechnung 2006	
		Aufwand	Ertrag	Aufwand	Ertrag	Aufwand	Ertrag
219.319.02	Organisationsbeiträge Schulleit.	13'551.65				14'000.00	
219.351.01	Beitrag an Kant. Schulpsy. Dienst					96'357.40	
219.395.00	Verrechnete Sozialleistungen	223'266.85		247'000		219'748.05	
219.436.01	Rückerstattungen ICT				58'000		57'905.00
219.461.01	Kantonsbeitrag an Besoldungen		115'718.00		100'000		50'154.10
219.490.01	Verr. Verw.kosten zL HPSZ		67'800.00		67'800		67'800.00
219.490.02	Verr. ICT-Kosten		57'800.00				
219.496.00	Rückverg.EO,FAK,Versicherungen		7'220.00		13'900		20'944.00
220	Sonderschulung	1'075'418.38	12'078.00	1'213'000	10'800	1'293'671.60	10'899.00
	Netto Aufwand		1'063'340.38		1'202'200		1'282'772.60
220.309.01	Weiterbildung	1'977.50		2'000		2'130.00	
220.310.01	Arbeitsmaterial	6'040.88		8'500		7'657.85	
220.311.01	Schulmobiliar, Unterrichtsgeräte			1'500			
220.318.01	Telefongebühren	1'000.00		1'000		1'000.00	
220.352.01	Schulgelder HPS/Sprachheil-KG	620'000.00		792'000		693'000.00	
220.352.02	Sonderschulgelder f.Begabtenförd.	12'000.00				6'000.00	
220.364.01	Beiträge für Kinder in Heimen	434'400.00		408'000		409'692.00	
220.364.02	Beitrag an Kanton für Logopädie					174'191.75	
220.462.01	Gemeindebeiträge		12'078.00		10'800		10'899.00
228	Heilpädagogische Sonderschule HPS (Spezialfinanzierung)	7'261'674.32	7'261'674.32	7'210'800	7'210'800	7'178'819.97	7'178'819.97
228.300.01	Sitzungsgelder			500			
228.301.00	Besoldungen	212'967.50		203'900		228'593.15	
228.301.05	Besoldungsanteil Werkhof	2'006.60		7'600		877.90	
228.302.00	Besoldungen	3'808'645.35		3'746'500		3'800'691.75	
228.309.01	Weiterbildung	17'267.60		17'600		11'419.85	
228.310.01	Inserate			800		343.90	
228.310.02	Schulmaterial, Lehrmittel	49'230.26		61'500		56'276.84	
228.310.03	Verbrauchsmaterial ICT			3'000			
228.311.01	Schulmobiliar, Unterrichtsgeräte	23'463.11		24'000		17'429.40	
228.312.01	Heizung und Energie	113'425.20		92'600		122'566.45	
228.313.01	Lebensmittel	107'994.35		124'600		125'294.90	
228.313.02	Gebühren Abfallbeseitigung	3'381.40		4'600		4'269.50	
228.313.03	Reinigungs- und Verbrauchsmaterial	14'682.30		18'500		16'910.45	
228.314.01	Unterhalt Gebäude	91'838.88		46'700		77'007.55	
228.314.02	Unterhalt Anlage			1'700			
228.315.01	Unterhalt Mobiliar	6'828.75		2'500		1'983.95	
228.315.02	Wäschekosten	2'774.25		2'700		3'246.60	
228.315.03	Turn- und Schwimm-Material	1'896.87		1'700		1'513.05	
228.316.01	Miete externe Schullokale	75'678.30		157'500		50'013.40	
228.317.01	Spesenentschädigungen	960.10		6'400		7'155.80	
228.317.02	Schulreisen, Lager, Veranstaltungen	39'252.03		51'500		30'730.58	
228.318.01	Sachversicherungen	9'787.05		8'300		10'901.70	
228.318.02	Telefongebühren	7'575.07		9'300		7'713.15	
228.318.03	Schülertransporte	259'385.45		296'700		275'778.70	
228.318.04	Ärztliche Untersuchungen	668.55		3'400		450.00	
228.322.01	Zinsaufwand	269'840.60		267'700		302'212.05	
228.334.01	Abschreibung HPS Neubau	983'717.30		956'000		956'237.90	
228.390.01	Verr. Betriebskosten zG 293.490.01	3'502.90		2'000		2'190.75	
228.390.02	Verr. Verwaltungskost. zG 023/219	284'400.00		284'400		274'600.00	
228.390.03	Verrechnete Führen Werkhof			3'700			
228.390.04	Verr. ICT-Kosten	57'800.00					
228.395.00	Verrechnete Sozialleistungen	812'704.55		802'900		792'410.70	
228.427.01	Mietzinse		13'272.00		11'800		13'272.00
228.434.01	Benützungsgebühren HPS		52'541.00		40'000		53'634.00
228.436.01	Rückerstattungen Mittagstisch HPS		47'553.14		54'700		64'693.50
228.452.01	Schulgelder von Gemeinden		2'589'800.00		3'066'000		4'878'820.00
228.460.01	Betriebsbeitrag IV		2'144'813.00		2'139'900		2'282'773.00
228.460.02	Beitrag IV, ordentlich		1'167'907.70		1'300'300		1'233'741.65
228.461.01	Kantonsbeitrag		15'000.00		561'700		

Konto	Laufende Rechnung Funktionale Gliederung LR	Rechnung 2007		Voranschlag 2007		Rechnung 2006	
		Aufwand	Ertrag	Aufwand	Ertrag	Aufwand	Ertrag
228.461.02	Kantonsbeitrag HPS (Abgrenzung)		1'113'190.58				-1'457'419.93
228.496.00	Rückverg.EO,FAK,Versicherungen		117'596.90		36'400		109'305.75
230	Berufsbildung	358'450.00	2'325.80	333'700	700	338'475.00	842.80
	Netto Aufwand		356'124.20		333'000		337'632.20
230.351.01	Beitrag an Kanton für FHSO	337'300.00		313'100		313'100.00	
230.361.01	Beitr. Förderverein Fachhochschule	300.00		300		300.00	
230.361.02	Beitrag gew. Abschlussprüfung	300.00		300		300.00	
230.366.01	Stipendien	20'550.00		20'000		24'775.00	
230.460.01	Bundesbeiträge an Stipendien		2'325.80		700		842.80
293	Schulanlagen	2'826'388.72	785'674.90	2'936'400	758'600	2'596'643.00	657'227.30
	Netto Aufwand		2'040'713.82		2'177'800		1'939'415.70
293.301.00	Besoldungen	809'592.65		893'400		793'079.15	
293.301.05	Besoldungsanteil Werkhof	160'428.85		179'100		166'138.95	
293.306.01	Dienstkleider	1'500.00		1'500		1'542.50	
293.311.01	Schulmobiliar	109'028.03		118'900		61'557.05	
293.312.01	Heizung und Energie	647'360.20		550'000		589'234.30	
293.313.01	Bau- und Verbrauchsmaterial	82'959.27		88'000		84'798.05	
293.314.01	Unterhalt Schulgebäude	488'299.80		490'500		377'922.35	
293.314.02	Unterhalt Schulanlagen	79'831.50		78'000		68'550.50	
293.315.01	Unterhalt Mobilien und Maschinen	36'822.50		44'000		42'718.30	
293.315.02	Wäschekosten	24'229.55		27'000		23'933.75	
293.315.03	Unterhalt Turnhallen Kleinmaterial	10'286.97		12'000		10'809.05	
293.316.01	Miete Schullokalen, Spielplätze	146'592.40		195'000		147'604.00	
293.317.01	Spesenentschädigungen	532.80		1'500			
293.318.01	Sachversicherungen	45'365.80		45'000		43'768.95	
293.390.01	Verrechnete Führen Werkhof	43'195.90		36'400		39'007.05	
293.395.00	Verrechnete Sozialleistungen	140'362.50		176'100		145'979.05	
293.427.01	Mietzinse		66'187.55		59'200		56'813.80
293.434.01	Benützungsgebühren		97'133.30		85'000		88'695.50
293.462.01	Gemeindebeiträge an Raumkosten		542'757.00		538'500		437'258.00
293.490.01	Verrechnete Raumkosten		58'500.00		58'500		58'500.00
293.496.00	Rückverg.EO,FAK,Versicherungen		21'097.05		17'400		15'960.00
295	Allgemeine Schulkosten	192'146.00	40.00	243'300		197'222.60	20.00
	Netto Aufwand		192'106.00		243'300		197'202.60
295.302.01	Begabtenförderung Lehrkräfte	7'165.90				2'483.20	
295.309.01	Weiterbildung			2'000			
295.310.01	Büromaterial, Drucksachen	413.65		3'000			
295.317.01	Beiträge an Veranstaltungen	127'703.55		163'400		134'064.95	
295.318.01	Telefongebühren Schulbetrieb	28'727.05		33'000		30'345.05	
295.318.02	Aktionen Jugendbetreuung	3'214.30		16'000		6'434.00	
295.319.01	Verbandsbeiträge, übriger Aufwand	1'425.00		1'600		1'205.00	
295.365.01	Beitrag an Volkshochschule	21'898.00		23'000		21'848.00	
295.395.00	Verrechnete Sozialleistungen	1'598.55		1'300		842.40	
295.436.01	Rückerstattungen		40.00				20.00
297	Tagesstrukturen inkl. Mittagstisch Volkschule	39'042.50	21'086.00	48'400	18'000	32'391.50	18'070.00
	Netto Aufwand		17'956.50		30'400		14'321.50
297.302.00	Besoldungen	15'678.05		26'100		14'404.70	
297.313.02	Lebensmittel	22'191.50		20'000		16'869.80	
297.395.00	Verrechnete Sozialleistungen	1'172.95		2'300		1'117.00	
297.435.01	Erlös aus Verkäufen		21'086.00		18'000		18'070.00
298	Schul- und Allg. Festbetrieb	269'659.95	63'754.05	302'300	50'000	98'982.00	73'738.55
	Netto Aufwand		205'905.90		252'300		25'243.45
298.300.01	Sitzungsgelder	340.00		1'000			
298.301.05	Besoldungsanteil Werkhof	71'803.35		84'000		54'571.90	



Konto	Laufende Rechnung Funktionale Gliederung LR	Rechnung 2007		Voranschlag 2007		Rechnung 2006	
		Aufwand	Ertrag	Aufwand	Ertrag	Aufwand	Ertrag
298.310.01	Büromaterial, Drucksachen	6'990.95		8'000.			
298.311.01	Betriebsmobiliar, Geräte	8'207.00		9'000.		8'820.65	
298.313.01	Bau- und Unterhaltsmaterial	4'465.65		5'000.		2'360.30	
298.313.02	Festwirtschaft, Bewirtung	46'396.35		45'000.			
298.314.01	Bauliche Einricht., Versicherungen	38'867.00		42'000.			
298.315.01	Unterhalt Mobiliar, Geräte	2'217.45		6'000.		5'857.20	
298.318.01	Festzug, Dekoration, Musik, Spiel	56'865.20		64'900.			
298.390.01	Verrechnete Führen Werkhof	18'090.80		18'000.		15'511.30	
298.395.00	Verrechnete Sozialleistungen	15'416.20		19'400.		11'860.65	
298.434.01	Vermietung Schulfestmaterial		63'754.05		50'000		73'738.55

Konto	Laufende Rechnung Funktionale Gliederung LR	Rechnung 2007		Voranschlag 2007		Rechnung 2006	
		Aufwand	Ertrag	Aufwand	Ertrag	Aufwand	Ertrag
3	KULTUR UND FREIZEIT	8'806'660.29	1'410'758.91	8'948'000.	1'255'800	9'026'619.08	1'915'730.06
	Netto Aufwand		7'395'901.38		7'692'200		7'110'889.02
300	Kulturförderung	973'485.10	53'126.45	932'800		1'058'528.50	40'000.00
	Netto Aufwand		920'358.65		932'800		1'018'528.50
300.300.01	Sitzungsgelder	2'040.00		4'000		1'790.00	
300.301.03	Besoldungen	267.40		3'000		2'425.20	
300.301.05	Besoldungsanteil Werkhof	1'337.75		1'500		1'068.70	
300.313.01	Unterhaltungsmaterial Kulturstände	494.95		2'000			
300.318.01	Bundes- und Jungbürgerfeier	28'424.00		33'000		31'530.50	
300.362.01	Beitrag Stiftung Schloss Wartenfels	34'236.00		34'200		47'736.00	
300.364.01	Beitrag Stadttheater Olten AG	690'000.00		650'000		790'000.00	
300.365.01	Beitrag an Musik-/Orchestervereine	41'000.00		41'000		41'000.00	
300.365.02	Beitrag an Kulturorganisationen	53'750.00		54'000		49'050.00	
300.365.03	Oltner Cabaret- und Tanztage	72'000.00		72'000		57'000.00	
300.366.01	Förderung künstlerisches Schaffen	49'126.45		36'000		27'678.50	
300.385.01	Einlage in Spezialfinanzierung					8'321.50	
300.390.01	Verrechnete Führen Werkhof	500.00		1'500		500.00	
300.395.00	Verrechnete Sozialleistungen	308.55		600		428.10	
300.461.01	Kant.beitr. an Stadttheater Olten		40'000.00				40'000.00
300.485.00	Entnahme aus Vorfinanzierungen		13'126.45				
301	Stadtbibliothek	590'672.47	50'967.00	649'600	44'800	558'196.02	38'320.00
	Netto Aufwand		539'705.47		604'800		519'876.02
301.301.00	Besoldungen	383'063.30		382'200		366'286.55	
301.310.01	Büromaterial, Drucksachen, Bücher	98'334.49		95'500		83'793.91	
301.311.01	Mobiliar, Maschinen, Betriebseinr.			39'000		662.70	
301.312.01	Heizung und Energie	11'881.00		14'000		10'973.65	
301.313.01	Bau- und Verbrauchsmaterial	1'315.70		2'000		1'290.80	
301.313.02	Ausstellungen	327.60		1'000		688.80	
301.314.01	Unterhalt Gebäude	12'249.55		18'000		18'063.85	
301.315.01	Unterhalt Mobiliar, Einrichtungen			1'000		461.81	
301.317.01	Spesen, Autorenabende	3'798.30		4'000		3'099.35	
301.318.01	Sachversicherungen, Telefongeb.	4'851.95		8'000		4'696.90	
301.319.01	Verbandsbeiträge, übriger Aufwand	1'825.18		1'800		1'602.00	
301.395.00	Verrechnete Sozialleistungen	73'025.40		83'100		66'575.70	
301.431.01	Mahngebühren		2'480.00		2'500		2'250.00
301.434.01	Benützungsgebühren		40'050.00		40'000		33'790.00
301.496.00	Rückverg.EO,FAK,Versicherungen		8'437.00		2'300		2'280.00
302	Stadtarchiv	76'480.90		83'000		76'354.95	
	Netto Aufwand		76'480.90		83'000		76'354.95
302.301.00	Besoldungen	46'289.40		49'200		45'786.00	
302.310.01	Büromaterial, Drucksachen	3'445.80		3'300		2'530.65	
302.311.01	Mobiliar, Maschinen, Anschaffungen	4'346.80		2'200		5'673.00	
302.312.01	Heizung und Energie	2'268.65		3'500		1'269.25	
302.314.01	Baulicher Unterhalt	3'886.65		7'500		2'881.75	
302.317.01	Spesenentschädigungen			200			
302.318.01	Telefongebühren	1'296.00		1'200		968.50	
302.318.02	Drittaufträge	4'343.95		4'400		6'905.25	
302.319.01	Verbandsbeiträge	400.00		500		400.00	
302.395.00	Verrechnete Sozialleistungen	10'203.65		11'000		9'940.55	
304	Jugendmusik	450'039.50	84'855.45	506'000	85'500	478'475.00	96'746.05
	Netto Aufwand		365'184.05		420'500		381'728.95
304.301.03	Besoldungen	341'952.60		355'700		361'887.10	
304.306.01	Uniformen	4'497.70		5'500		3'238.80	
304.309.01	Weiterbildung	360.00		500			
304.310.01	Büro-/Notenmaterial, Drucksachen	5'637.05		8'500		9'443.90	
304.311.01	Instrumente, Korpsmaterial	15'913.65		17'500		15'836.60	

Konto	Laufende Rechnung Funktionale Gliederung LR	Rechnung 2007		Voranschlag 2007		Rechnung 2006	
		Aufwand	Ertrag	Aufwand	Ertrag	Aufwand	Ertrag
304.315.01	Unterhalt Instrumente, Uniformen	8'067.25		10'500		8'613.85	
304.316.01	Mietzinse	800.00		18'000		1'300.00	
304.317.01	Spesen, Veranstaltungen	15'397.45		18'600		11'666.10	
304.318.01	Telefongebühren	100.10		500		25.25	
304.319.01	Verbandsbeiträge	627.05		500		513.05	
304.395.00	Verrechnete Sozialleistungen	56'686.65		70'200		65'950.35	
304.433.01	Elternbeiträge		40'163.20		40'000		41'308.45
304.461.01	Kantonsbeitrag		41'028.75		38'200		51'212.55
304.496.00	Rückverg.EO,FAK,Versicherungen		3'663.50		7'300		4'225.05
306	Naturmuseum	524'401.04	67'261.44	473'600	13'900	475'331.58	89'465.28
	Netto Aufwand		457'139.60		459'700		385'866.30
306.300.01	Sitzungsgelder	1'200.00		400		430.00	
306.301.00	Besoldungen	210'015.90		201'600		199'965.55	
306.301.05	Besoldungsanteil Werkhof	1'337.75		3'500		3'508.85	
306.306.01	Dienstkleider	200.00		200		200.00	
306.310.01	Büromaterial, Drucksachen	5'882.70		4'500		5'195.65	
306.311.01	Anschaffungen	18'699.49		19'000		17'693.56	
306.312.01	Heizung und Energie	31'819.10		30'000		26'120.25	
306.313.01	Bau- und Verbrauchsmaterial	2'751.75		3'900		1'774.00	
306.313.02	Ausstellungen	71'407.45		38'200		95'139.80	
306.314.01	Unterhalt Gebäude	18'168.35		27'000		21'769.85	
306.314.02	Unterhalt Lüftungssystem	63'432.35		65'000			
306.315.01	Unterhalt Mobilien u. Museumsgut	18'240.15		21'100		21'833.90	
306.315.02	Wäschekosten	1'105.20		1'500		1'038.00	
306.316.01	Mietzinse	6'199.80		6'900		1'033.30	
306.317.01	Spesenentschädigungen, Vorträge	2'185.20		2'800		1'426.80	
306.318.01	Museumspädagogik	30'456.40		6'000		33'966.92	
306.318.02	Sachversicherungen, Telefongeb.	5'618.60		4'800		5'833.20	
306.319.01	Verbandsbeiträge	886.75		1'200		924.60	
306.390.01	Verrechnete Führen Werkhof	342.40		500		1'589.50	
306.395.00	Verrechnete Sozialleistungen	34'451.70		35'500		35'887.85	
306.434.01	Diverse Einnahmen/Gebühren		618.10				10.00
306.434.02	Eintritts- und Benützungsgebühren		5'345.55		5'000		5'983.65
306.461.01	Kantonsbeitrag an Ausstellungen		55'000.00				60'000.00
306.469.01	Sponsoring		2'890.50		2'000		9'370.50
306.485.01	Entnahme aus Fonds		1'127.29				11'821.13
306.496.00	Rückverg.EO,FAK,Versicherungen		2'280.00		6'900		2'280.00
307	Historisches Museum	688'120.20	162'252.85	598'800	80'800	664'065.79	157'077.00
	Netto Aufwand		525'867.35		518'000		506'988.79
307.300.01	Sitzungsgelder	2'495.00		1'000		1'910.00	
307.301.00	Besoldungen	190'800.75		206'800		210'139.45	
307.301.05	Besoldungsanteil Werkhof	3'009.90		5'300		3'667.10	
307.306.01	Dienstkleider	200.00		200		400.00	
307.310.01	Büromaterial, Drucksachen	15'168.10		15'000		20'640.70	
307.311.01	Anschaffungen	46'305.75		43'000		49'243.23	
307.312.01	Heizung und Energie	48'458.45		49'000		56'999.25	
307.313.01	Bau- und Verbrauchsmaterial	10'398.85		6'000		3'855.35	
307.313.02	Ausstellungen	161'817.90		55'000		141'829.55	
307.314.01	Unterhalt Gebäude	66'691.25		75'000		64'614.95	
307.315.01	Unterhalt Mobilien u. Museumsgut	57'012.35		51'000		27'806.99	
307.315.02	Wäschekosten	790.10		1'000		615.40	
307.316.01	Mietzinse	18'599.40		20'500		3'099.90	
307.317.01	Spesenentschädigungen			3'000		147.20	
307.318.01	Museumspädagogik	10'969.20		6'000		4'265.20	
307.318.02	Sachversicherungen, Telefongeb.	10'210.70		8'000		8'572.40	
307.319.01	Verbandsbeiträge	1'717.00		1'300		1'575.00	
307.385.01	Einlage in Fonds					14'384.02	
307.390.01	Verrechnete Führen Werkhof	541.00		5'000		2'826.90	
307.390.02	Verr. Raumkosten zG 942.490.01	8'676.05		9'200		8'589.15	
307.395.00	Verrechnete Sozialleistungen	34'258.45		37'500		38'884.05	

Konto	Laufende Rechnung Funktionale Gliederung LR	Rechnung 2007		Voranschlag 2007		Rechnung 2006	
		Aufwand	Ertrag	Aufwand	Ertrag	Aufwand	Ertrag
307.427.01	Mietzinse		51'600.00		51'600		52'970.00
307.434.01	Eintritts- und Benützungsgebühren		3'496.56		3'000		3'347.00
307.461.01	Kantonsbeitrag an Ausstellungen		70'000.00				70'000.00
307.461.02	Kantonsbeitr. an archäolog. Samml.		26'200.00		26'200		26'200.00
307.485.01	Entnahme aus Fonds		6'396.29				
307.496.00	Rückverg.EO,FAK,Versicherungen		4'560.00				4'560.00
308	Kunstmuseum	614'629.65	166'972.75	459'000	3'000	521'234.73	116'838.60
	Netto Aufwand		447'656.90		456'000		404'396.13
308.300.01	Sitzungsgelder	5'060.00		3'000		5'670.00	
308.301.00	Besoldungen	202'831.80		194'400		203'620.55	
308.301.05	Besoldungsanteil Werkhof	891.85		1'500		460.55	
308.306.01	Dienstkleider	200.00		200		200.00	
308.310.01	Büromaterial, Drucksachen	11'522.30		6'000		9'364.60	
308.311.01	Anschaffungen	133'947.45		63'500		39'678.45	
308.312.01	Heizung und Energie	12'342.85		15'000		13'083.05	
308.313.01	Bau- und Verbrauchsmaterial	5'255.90		4'500		5'484.77	
308.313.02	Ausstellungen	151'245.30		60'000		100'471.45	
308.314.01	Unterhalt Gebäude	22'061.60		27'000		13'633.85	
308.315.01	Unterhalt Mobilien u. Museumsgut	17'503.45		16'800		8'948.05	
308.315.02	Wäschekosten	1'112.30		1'500		746.30	
308.316.01	Mietzinse			9'100			
308.317.01	Spesenentschädigungen	225.00		2'900		87.00	
308.318.01	Sachversicherungen, Telefongeb.	4'009.10		4'500		4'633.45	
308.319.01	Verbandsbeiträge	1'825.05		1'800		2'414.96	
308.385.01	Einlage in Fonds					67'850.10	
308.390.01	Verrechnete Führen Werkhof	301.65		400		513.40	
308.390.02	Verr. Mietzins zG 311.490.01	10'000.00		10'000		10'000.00	
308.395.00	Verrechnete Sozialleistungen	34'294.05		36'900		34'374.20	
308.434.01	Eintritts- und Benützungsgebühren		2'069.05		3'000		1'748.60
308.461.01	Kantonsbeitrag an Ausstellungen		100'500.00				110'000.00
308.469.01	Sponsoring						3'000.00
308.485.01	Entnahme aus Fonds		62'123.70				
308.496.00	Rückverg.EO,FAK,Versicherungen		2'280.00				2'090.00
309	Jugendbibliothek	155'711.97	12'195.00	173'100	11'200	164'880.97	12'750.00
	Netto Aufwand		143'516.97		161'900		152'130.97
309.301.00	Besoldungen	106'218.45		106'600		106'178.10	
309.310.01	Büromaterial, Drucksachen, Bücher	19'911.97		20'000		18'335.37	
309.311.01	Mobiliar, Maschinen, Betriebseinr.	1'033.00		1'800			
309.312.01	Heizung und Energie	3'528.55		4'000		3'427.55	
309.313.01	Reinigungsmaterial, Wäsche	1'166.95		1'000		834.75	
309.314.01	Unterhalt Gebäude	1'964.30		2'500		14'179.05	
309.315.01	Unterhalt Mobiliar, Einrichtungen			1'900			
309.317.01	Spesen, Autorennachmittage	2'000.00		2'000		1'400.00	
309.318.01	Sachversicherungen, Telefongeb.	1'719.95		2'600		1'540.50	
309.319.01	Verbandsbeiträge	250.00		300		250.00	
309.395.00	Verrechnete Sozialleistungen	17'918.80		30'400		18'735.65	
309.427.01	Mietzinse		1'170.00		1'600		1'560.00
309.431.01	Mahngebühren		2'433.00		2'400		2'414.00
309.434.01	Schülerbeiträge		8'388.00		7'000		8'566.00
309.436.01	Rückerstattungen		204.00		200		210.00
310	Denkmalpflege, Heimatschutz	18'094.85		19'900		14'914.00	
	Netto Aufwand		18'094.85		19'900		14'914.00
310.301.03	Besoldung Turmwart	925.30		900		995.55	
310.314.01	Unterhalt Stadtturm	1'221.10		3'000		3'048.85	
310.314.02	Unterhalt Denkmäler			5'000			
310.318.01	Sachversicherungen	467.60		500		449.60	
310.365.01	Beiträge	400.00		400		400.00	
310.366.01	Altstadtschutz			10'000		10'000.00	
310.385.01	Einlage in Reserve	15'000.00					

Konto	Laufende Rechnung Funktionale Gliederung LR	Rechnung 2007		Voranschlag 2007		Rechnung 2006	
		Aufwand	Ertrag	Aufwand	Ertrag	Aufwand	Ertrag
310.395.00	Verrechnete Sozialleistungen	80.85		100		20.00	
311	Disteli-Haus	69'331.10	62'287.30	94'200	80'400	68'870.45	60'908.90
	Netto Aufwand		7'043.80		13'800		7'961.55
311.301.00	Besoldungen	19'672.00		19'400		19'589.90	
311.301.05	Besoldungsanteil Werkhof	891.85		500		230.25	
311.310.01	Büromaterial, Drucksachen					2'206.30	
311.311.01	Mobiliar, Maschinen, Betriebseinr.	2'077.95		9'500		2'469.95	
311.312.01	Heizung und Energie	11'587.45		11'000		12'494.65	
311.313.01	Bau- und Unterhaltsmaterial	2'329.55		2'000		2'013.65	
311.313.02	Verbrauchsmaterial	3'647.85		4'000		1'520.55	
311.314.01	Unterhalt Gebäude	10'240.90		27'000		9'532.30	
311.314.02	Unterhalt Anlage	577.00		1'000			
311.315.01	Unterhalt Mobiliar, Geräte			1'000		523.60	
311.318.01	Sachversicherungen, Telefongeb.	1'562.75		1'600		1'832.50	
311.365.01	Beitrag Wirtschaftsförd. Reg. Olten	15'000.00		15'000		15'000.00	
311.390.01	Verrechnete Führen Werkhof	200.00		200			
311.395.00	Verrechnete Sozialleistungen	1'543.80		2'000		1'456.80	
311.427.01	Mietzinse		20'400.00		20'400		20'400.00
311.434.01	Benützungsgebühren		31'887.30		50'000		30'508.90
311.490.01	Verr. Mietzins zL 308.390.02		10'000.00		10'000		10'000.00
312	Kulturzentrum Schützenmatte	-3'484.35		48'700		29'898.50	
	Netto Aufwand				48'700		29'898.50
	Netto Ertrag	3'484.35					
312.312.01	Heizung und Energie	28'058.30		30'000		24'052.65	
312.314.01	Unterhalt Gebäude	-35'370.65		15'000		2'165.15	
312.318.01	Sachversicherungen, Telefongeb.	3'828.00		3'700		3'680.70	
313	Stadtheater/Kultur						221'643.90
	Netto Ertrag					221'643.90	
313.434.01	Gastspielbetrieb						221'643.90
314	Stadtheater/Liegenschaft	150'596.11	197'064.05	116'300	180'000	139'520.89	243'855.60
	Netto Ertrag	46'467.94		63'700		104'334.71	
314.301.05	Besoldungsanteil Werkhof	445.90		500		553.15	
314.310.01	Büromaterial, Drucksachen					7.35	
314.311.01	Betriebsmobiliar	27'627.15		8'000		7'645.30	
314.312.01	Energie, Gas, Wasser, Heizkosten	12'415.55				47'204.25	
314.313.01	Verbrauchsmaterial	2'384.60		9'000		2'481.90	
314.314.01	Unterhalt Gebäude	47'693.06		54'500		49'542.34	
314.315.01	Unterhalt, Reparaturen Mobiliar	33'496.85		18'000		5'755.25	
314.318.01	Sachversicherungen, Telefongeb.	25'793.95		26'000		24'913.95	
314.390.01	Verrechnete Führen Werkhof	643.30		200		1'191.55	
314.395.00	Verrechnete Sozialleistungen	95.75		100		225.85	
314.427.01	Mietzinse		180'000.00		180'000		180'000.00
314.436.01	Rückvergüt. Heizkosten, Wartung		17'064.05				52'132.40
314.496.00	Rückverg.EO,FAK,Versicherungen						11'723.20
330	Parkanlagen, Wanderwege	1'038'388.49	19'037.35	1'148'700	22'000	1'049'634.47	30'031.65
	Netto Aufwand		1'019'351.14		1'126'700		1'019'602.82
330.301.05	Besoldungsanteil Werkhof	530'771.85		577'000		555'459.90	
330.311.01	Mobiliar, Geräte	14'945.50		15'000		14'733.75	
330.311.02	Unterhalt Parkbänke	56'267.11		58'000		54'762.69	
330.313.01	Bau- und Verbrauchsmaterial	65'789.15		70'000		66'638.95	
330.314.01	Ausbau und Unterhalt Anlagen	35'903.22		54'000		85'371.40	
330.315.01	Unterhalt Mobiliar, Geräte	2'638.10		4'000		2'588.50	
330.316.01	Baurechtszinse Fusswege	200.00		1'500		1'500.00	
330.319.01	Ersatz von beschädigtem Material	61'988.42		80'000		37'834.93	
330.365.01	Ausbau, Öffnung Klostergarten	50'000.00		50'000			

Konto	Laufende Rechnung Funktionale Gliederung LR	Rechnung 2007		Voranschlag 2007		Rechnung 2006	
		Aufwand	Ertrag	Aufwand	Ertrag	Aufwand	Ertrag
330.390.01	Verrechnete Führen Werkhof	105'928.44		111'600		110'020.65	
330.395.00	Verrechnete Sozialleistungen	113'956.70		127'600		120'723.70	
330.434.01	Benützungsgebühren		2'350.00		2'000		3'000.00
330.434.02	Arbeiten für Dritte		16'687.35		20'000		27'031.65
340	Sport	1'080'278.08	13'763.10	1'148'200	65'200	1'234'690.60	13'647.50
	Netto Aufwand		1'066'514.98		1'083'000		1'221'043.10
340.300.01	Sitzungsgelder	2'010.00		2'500		2'250.00	
340.301.03	Besoldungen	231'754.20		242'400		227'112.50	
340.301.05	Besoldungsanteil Werkhof	49'864.35		74'300		43'145.05	
340.306.01	Dienstkleider	2'000.00		2'000		2'000.00	
340.310.01	Büromaterial, Drucksachen			1'000			
340.311.01	Betriebsmobiliar, Geräte	39'059.00		45'000		90'284.60	
340.312.01	Heizung und Energie	53'023.55		65'000		74'263.30	
340.313.01	Bau- und Verbrauchsmaterial	19'637.80		26'000		18'197.35	
340.314.01	Unterhalt Gebäude und Anlage	45'855.85		67'000		61'861.60	
340.315.01	Unterhalt Betriebsmobiliar, Geräte	10'934.25		12'000		11'808.35	
340.316.01	Pachtzins, Benützungsgebühren	91'652.53		55'000		69'786.20	
340.317.01	Spesenentschädigungen	171.60		200			
340.318.01	Sachversicherungen, Telefongeb.	2'901.90		3'900		2'959.45	
340.319.01	Verbandsbeiträge			100		100.00	
340.364.01	Beitrag an Eissportbetrieb	390'000.00		390'000		492'500.00	
340.365.01	Beiträge an Sportvereine	33'800.00		33'800		28'300.00	
340.365.02	Regionallflugpl. Jura-Grenchen AG	9'000.00		9'000		9'000.00	
340.365.03	Beiträge zur Juniorenförderung	42'500.00		43'000		40'660.00	
340.390.01	Verrechnete Führen Werkhof	8'179.95		8'200		9'778.40	
340.395.00	Verrechnete Sozialleistungen	47'933.10		67'800		50'683.80	
340.427.01	Pachtzins Restaurant		1'000.00		4'000		1'000.00
340.434.01	Benützungsgebühren		12'763.10		17'000		12'647.50
340.480.01	Entnahme aus Fonds				35'000		
340.496.00	Rückverg.EO,FAK,Versicherungen				9'200		
341	Schwimmbad	942'714.88	334'954.37	972'800	472'800	1'083'514.48	539'739.08
	Netto Aufwand		607'760.51		500'000		543'775.40
341.301.01	Besoldungen	416'646.35		400'400		567'745.20	
341.301.05	Besoldungsanteil Werkhof	60'778.15		64'000		38'511.30	
341.306.01	Dienstkleider	1'070.60		3'500		1'286.35	
341.309.01	Weiterbildung	4'257.80		6'000			
341.310.01	Büromat., Drucksachen, Inserate	4'653.37		20'000		12'050.85	
341.311.01	Betriebsmobiliar, Geräte	50'147.94		30'000		28'039.02	
341.312.01	Energie	148'144.01		150'000		119'538.25	
341.313.01	Bau- und Verbrauchsmaterial	28'307.75		30'000		28'133.05	
341.313.02	Treibstoffe	1'754.20		2'500		2'204.30	
341.313.03	Desinfektions- und Sanitätsmaterial	36'877.25		38'000		34'383.00	
341.314.01	Unterhalt Gebäude und Anlage	64'565.98		66'000		100'588.15	
341.315.01	Unterhalt Mobiliar und Geräte	26'905.10		25'100		21'880.45	
341.316.01	Unterhalt Mulden	2'606.90		5'000		3'817.85	
341.317.01	Spesenentschädigungen	1'439.25		3'000		2'715.66	
341.318.01	Sachversicherungen, Telefongeb.	6'732.56		8'000		7'225.15	
341.318.02	Honorare, Werbung			1'000			
341.319.01	Verbandsbeiträge, übriger Aufwand	273.12		500		250.00	
341.390.01	Verrechnete Führen Werkhof	12'790.65		12'700		12'210.90	
341.390.02	Verr. Vermiet. Kanal-/Reinigungsfz	4'760.00		8'000		4'760.00	
341.395.00	Verrechnete Sozialleistungen	70'003.90		99'100		98'175.00	
341.410.01	Plakatgebühren		800.00		1'000		800.00
341.427.01	Pachtzins Restaurant		15'000.00		27'000		20'422.70
341.434.01	Eintritts-, Depot-, Mietgebühren		291'707.22		400'000		379'225.38
341.436.01	Rückerstatt. Personalkosten		25'586.95		33'800		137'771.00
341.469.01	Werbbeeinnahmen		650.55		6'000		
341.496.00	Rückverg.EO,FAK,Versicherungen		1'209.65		5'000		1'520.00

Konto	Laufende Rechnung Funktionale Gliederung LR	Rechnung 2007		Voranschlag 2007		Rechnung 2006	
		Aufwand	Ertrag	Aufwand	Ertrag	Aufwand	Ertrag
342	Hallenbad Kantonsschule	104'440.00	25'757.50	107'700	30'400	106'719.45	31'710.00
	Netto Aufwand		78'682.50		77'300		75'009.45
342.301.01	Besoldungen	18'914.35		16'600		19'219.90	
342.310.01	Büromaterial, Drucksachen	1'478.05		3'000		1'429.15	
342.315.01	Unterhalt Mobiliar, Geräte			500			
342.316.01	Betriebskostenanteil zG Kanton	82'223.95		85'500		84'377.65	
342.318.01	Telefongebühren	428.65		500		480.30	
342.395.00	Verrechnete Sozialleistungen	1'395.00		1'600		1'212.45	
342.434.01	Eintrittsgebühren		25'757.50		25'000		31'710.00
342.439.01	Beiträge Vereine				5'400		
346	Stadhalle Kleinholz	463'029.75	103'505.30	467'000	110'000	472'146.10	87'697.70
	Netto Aufwand		359'524.45		357'000		384'448.40
346.301.03	Besoldungen	159'055.80		156'600		162'776.35	
346.301.05	Besoldungsanteil Werkhof	668.85		5'500		1'687.80	
346.311.01	Betriebsmobiliar, Geräte	9'537.95		15'600		21'844.25	
346.312.01	Heizung und Energie	147'627.70		160'000		145'474.00	
346.313.01	Bau- und Verbrauchsmaterial	12'681.15		13'500		13'906.70	
346.314.01	Unterhalt Gebäude und Anlage	89'768.95		64'500		75'469.90	
346.315.01	Unterhalt Mobiliar, Geräte, Wäsche	5'783.65		6'500		12'319.40	
346.317.01	Spesenentschädigungen			600			
346.318.01	Sachversicherungen, Telefongeb.	11'767.90		10'000		11'286.30	
346.390.01	Verrechnete Führen Werkhof	385.00		3'000		1'006.45	
346.395.00	Verrechnete Sozialleistungen	25'752.80		31'200		26'374.95	
346.434.01	Benützungsgebühren		103'505.30		110'000		87'697.70
348	Freiwilliger Schulsport	77'007.10	33'566.00	111'500	31'000	63'582.00	24'858.00
	Netto Aufwand		43'441.10		80'500		38'724.00
348.300.01	Sitzungsgelder			1'000			
348.302.03	Besoldungen nebenamtl. Personal	63'094.80		80'000		55'114.80	
348.309.01	Weiterbildung	80.00		1'000			
348.310.01	Büromaterial, Drucksachen	413.00		500		413.00	
348.311.01	Sportgeräte, Turnmaterial	2'272.90		2'500		1'458.20	
348.316.01	Benützungsgebühren	5'902.00		18'100		2'675.00	
348.317.01	Spesen, Veranstaltungen	600.00		1'600		600.00	
348.395.00	Verrechnete Sozialleistungen	4'644.40		6'800		3'321.00	
348.433.01	Beiträge Eltern, auswärtiger Schüler		29'705.00		25'000		25'040.00
348.460.01	Bundesbeitrag		3'861.00		6'000		-182.00
350	Allgemeine Freizeitgestaltung	157'805.10	13'412.00	158'500	14'800	174'682.95	26'537.80
	Netto Aufwand		144'393.10		143'700		148'145.15
350.301.05	Besoldungsanteil Werkhof	1'895.15		2'000		2'516.40	
350.312.01	Heizung und Energie Voliere	53'049.65		45'000		40'948.00	
350.313.01	Bau- und Verbrauchsmaterial	1'264.70		2'000		1'225.85	
350.314.01	Unterhalt Anlage Voliere	14'458.85		11'000		2'372.05	
350.316.01	Pachtzins Familiengärten			600		578.75	
350.318.01	Sachversicherungen	273.40		300		262.95	
350.318.02	Gutachten, Rechtskosten					18'523.20	
350.365.01	Beiträge an örtl. Vereine/Verbände	83'869.40		93'200		104'596.60	
350.366.01	Ferienpass, Ferienlagerbeiträge	2'387.05		3'000		2'270.95	
350.390.01	Verrechnete Führen Werkhof	200.00		1'000		841.30	
350.395.00	Verrechnete Sozialleistungen	406.90		400		546.90	
350.423.01	Pachtzins Familiengärten		13'412.00		14'800		16'537.80
350.485.01	Entnahme aus Fonds						10'000.00

Konto	Laufende Rechnung Funktionale Gliederung LR	Rechnung 2007		Voranschlag 2007		Rechnung 2006	
		Aufwand	Ertrag	Aufwand	Ertrag	Aufwand	Ertrag
352	Skilager, oblig. Sportwoche	162'280.75	9'781.00	183'000	10'000	154'243.80	33'903.00
	Netto Aufwand		152'499.75		173'000		120'340.80
352.316.01	Benützungsentanschädigungen	8'448.00		8'000			
352.366.01	Beiträge an Skilager, Sportwoche	153'832.75		175'000		154'243.80	
352.460.01	Bundesbeitrag		9'781.00		10'000		13'903.00
352.485.01	Entnahme aus Fonds						20'000.00
353	Kinderspielplätze	277'342.55		300'100		238'603.75	
	Netto Aufwand		277'342.55		300'100		238'603.75
353.301.05	Besoldungsanteil Werkhof	39'330.00		45'900		15'131.80	
353.311.01	Betriebsmobiliar, Geräte			5'000		4'973.30	
353.313.01	Bau- und Verbrauchsmaterial	4'180.40		7'500		3'344.15	
353.314.01	Unterhalt Gebäude und Anlage			13'000			
353.314.02	Ausbau Anlagen	14'667.25		15'000		4'965.10	
353.365.01	Betriebsbeitrag Robi-Spielplatz	201'000.00		201'000		201'000.00	
353.390.01	Verrechnete Führen Werkhof	9'720.75		2'700		5'900.65	
353.395.00	Verrechnete Sozialleistungen	8'444.15		10'000		3'288.75	
356	Jugendkulturhaus Färbi	195'295.05		195'500		198'530.10	50'000.00
	Netto Aufwand		195'295.05		195'500		148'530.10
356.312.01	Heizung und Energie	25'150.85		22'000		20'579.70	
356.313.01	Bau- und Unterhaltsmaterial	1'254.80		1'000		963.05	
356.313.02	Gebühren Abfallbeseitigung	820.35		1'000		1'347.85	
356.314.01	Unterhalt Gebäude	1'708.40		5'000		21'537.00	
356.318.01	Sachversicherungen, Telefongeb.	1'360.65		1'500		1'318.30	
356.365.01	Betriebsbeitrag	165'000.00		165'000		152'784.20	
356.485.01	Entnahme aus Fonds						50'000.00

Konto	Laufende Rechnung Funktionale Gliederung LR	Rechnung 2007		Voranschlag 2007		Rechnung 2006	
		Aufwand	Ertrag	Aufwand	Ertrag	Aufwand	Ertrag
4	GESUNDHEIT	1'479'784.55	300'069.35	1'453'100	342'100	1'396'876.15	298'643.00
	Netto Aufwand		1'179'715.20		1'111'000		1'098'233.15
400	Spitex und Gesundheitsförderung	549'778.00		556'500		573'250.00	
	Netto Aufwand		549'778.00		556'500		573'250.00
400.318.01	Konzept Gesundheitsförderung					20'000.00	
400.365.01	Beiträge an örtliche Vereine	6'500.00		6'500		3'250.00	
400.365.02	Beitrag an Spitex-Verein Olten	543'278.00		550'000		550'000.00	
440	Krankenpflege	7'560.20		7'000		7'963.20	
	Netto Aufwand		7'560.20		7'000		7'963.20
440.318.01	Wartegelder Hebammen	4'200.00		3'600		4'640.00	
440.365.01	Beiträge an örtl.u.reg. Institutionen	3'360.20		3'400		3'323.20	
450	Krankheitsbekämpfung	396'539.00		300'000		293'723.00	
	Netto Aufwand		396'539.00		300'000		293'723.00
450.361.01	Beitrag gemäss Suchthilfegesetz	268'816.00		272'000		266'306.00	
450.362.01	Suchthilfe Region Olten	100'000.00					
450.365.01	Beitrag an SAGIF	27'723.00		28'000		27'417.00	
460	Schulgesundheitsdienst	64'535.65		63'000		50'689.05	
	Netto Aufwand		64'535.65		63'000		50'689.05
460.313.01	Verbrauchsmaterialien	286.65		1'000			
460.318.01	Dienstleistungen und Honorare	18'151.40		22'000		12'880.00	
460.366.01	Beiträge an Private, Schulzahnklinik	46'002.30		40'000		37'809.05	
460.395.00	Sozialleistungen	95.30					
461	Schulzahnpflege	451'138.25	292'457.35	506'400	330'000	454'699.65	294'695.00
	Netto Aufwand		158'680.90		176'400		160'004.65
461.301.00	Besoldungen	281'741.60		284'000		275'557.10	
461.306.01	Dienstkleider			300		272.70	
461.310.01	Büromaterial, Drucksachen	2'314.05		3'200		1'002.60	
461.311.01	Mobiliar, Maschinen, Betriebseinr.	192.00		1'000		859.10	
461.313.01	Verbrauchsmat., Zahnges.aktion	16'868.30		17'000		16'146.05	
461.315.01	Unterhalt Mobiliar, Einrichtungen	4'495.65		2'700		3'101.05	
461.317.01	Spesenentschädigungen	4'419.00		4'000		4'387.60	
461.318.01	Porti	1'899.20		1'900		1'900.00	
461.318.02	Sachversicherungen, Telefongeb.	943.55		1'200		963.35	
461.318.03	Behandl. Oltner Kinder in Heime			800			
461.318.04	Dienstleistungen für Orthodontie	32'529.00		80'000		52'316.25	
461.318.05	Laborkosten, Regulationen	14'264.20		10'000		9'253.85	
461.319.01	Verbandsbeiträge, übriger Aufwand	1'130.00		2'000		1'220.00	
461.390.01	Verr. Raumkosten zG 293.490.01	33'500.00		33'500		33'500.00	
461.395.00	Verrechnete Sozialleistungen	56'841.70		64'800		54'220.00	
461.434.01	Elternbeitr. für Behandl. und Regul.		264'878.20		300'000		263'271.65
461.462.01	Gemeindebeiträge		27'579.15		30'000		27'382.65
461.496.00	Rückverg.EO,FAK,Versicherungen						4'040.70
470	Pilzkontrolle	10'233.45	1'200.00	15'600	1'200	10'907.35	1'200.00
	Netto Aufwand		9'033.45		14'400		9'707.35
470.301.00	Besoldungen	5'306.80		7'700		6'666.85	
470.310.01	Büromaterial, Drucksachen	704.85		1'400		609.55	
470.316.01	Miete Pilzlokal	2'000.00		2'000		2'000.00	
470.317.01	Spesenentschädigungen	1'741.60		3'400		1'240.00	
470.319.01	Verbandsbeiträge	250.00		300		250.00	
470.395.00	Verrechnete Sozialleistungen	230.20		800		140.95	
470.452.01	Gemeindebeitrag für Pilzkontrolle		1'200.00		1'200		1'200.00



Konto	Laufende Rechnung Funktionale Gliederung LR	Rechnung 2007		Voranschlag 2007		Rechnung 2006	
		Aufwand	Ertrag	Aufwand	Ertrag	Aufwand	Ertrag
492	Sauna und Wannenbäder		6'412.00	4'600	10'900	5'643.90	2'748.00
	Netto Aufwand						2'895.90
	Netto Ertrag	6'412.00		6'300			
492.314.01	Ausbau und Unterhalt Gebäude			4'600		5'643.90	
492.427.01	Pachtzins		6'412.00		10'900		2'748.00

Konto	Laufende Rechnung Funktionale Gliederung LR	Rechnung 2007		Voranschlag 2007		Rechnung 2006	
		Aufwand	Ertrag	Aufwand	Ertrag	Aufwand	Ertrag
5	SOZIALE WOHLFAHRT	21'932'963.29	10'306'237.04	22'724'400	10'968'700	20'827'277.13	9'899'506.31
	Netto Aufwand		11'626'726.25		11'755'700		10'927'770.82
500	Sozialversicherungen	1'667'192.50		2'122'400		1'839'528.80	
	Netto Aufwand		1'667'192.50		2'122'400		1'839'528.80
500.361.01	Gemeindebeitrag an die EL	1'596'991.00		2'023'000		1'794'528.80	
500.361.02	Beitrag an Kanton für RAV	45'000.00		45'000		45'000.00	
500.361.03	Beitrag an Kanton für CM-Stelle	25'201.50		54'400			
501	AHV - Zweigstelle	227'126.25	158'724.70	230'900	160'000	224'550.60	160'217.95
	Netto Aufwand		68'401.55		70'900		64'332.65
501.301.00	Besoldungen	188'033.70		179'800		185'659.80	
501.310.01	Büromaterial, Drucksachen	5'108.65		4'500		3'994.80	
501.317.01	Spesenentschädigungen			500			
501.319.01	Übriger Aufwand	281.60		500		145.50	
501.395.00	Verrechnete Sozialleistungen	33'702.30		45'600		34'750.50	
501.451.01	Verwaltungskost. AHV-/ALV-Kasse		158'724.70		160'000		155'063.10
501.496.00	Rückverg.EO,FAK,Versicherungen						5'154.85
520	Krankenversicherungen	425'150.15	422'847.05	700'000	700'000	803'270.50	975'766.10
	Netto Aufwand		2'303.10				
	Netto Ertrag					172'495.60	
520.365.01	Oblig. Heilkostenvers. Krankenk.	425'150.15		700'000		803'270.50	
520.436.01	Rückerstattung Prämienverbilligung		422'847.05		700'000		975'766.10
540	Jugendschutz	10'350.00		10'400		10'350.00	
	Netto Aufwand		10'350.00		10'400		10'350.00
540.361.02	Beitr. an Verein Jugend-/Sozialhilfe	350.00		400		350.00	
540.365.01	Beiträge an regionale Institutionen	10'000.00		10'000		10'000.00	
542	Kinderkrippen, Kinderhorte	689'672.10		705'000		700'756.40	
	Netto Aufwand		689'672.10		705'000		700'756.40
542.318.01	Dienstleistungen und Honorare					15'756.40	
542.365.02	Betriebsbeitr. nach Leistungserfüll.	689'672.10		705'000		685'000.00	
550	Invalidität	13'870.00		14'000		13'935.00	
	Netto Aufwand		13'870.00		14'000		13'935.00
550.365.01	Beiträge an örtl.u.reg. Institutionen	13'870.00		14'000		13'935.00	
560	Sozialer Wohnungsbau						9'156.00
	Netto Ertrag					9'156.00	
560.436.01	Rückerstattung Wohnbausubvention						9'156.00
570	Altersheime	94'000.00		94'000		94'000.00	
	Netto Aufwand		94'000.00		94'000		94'000.00
570.364.01	Beitr. Tagesheim für Rent./Behind.	94'000.00		94'000		94'000.00	
580	Allgemeine Sozialhilfe	1'438'882.80	31'800.00	1'393'000	65'000	1'397'266.15	40'200.00
	Netto Aufwand		1'407'082.80		1'328'000		1'357'066.15
580.310.01	Büromaterial, Drucksachen					275.90	
580.318.01	Altersausflüge	51'654.95		55'000		58'181.05	
580.351.01	SozG: Verwaltungsk.anteil Kant.	231'621.20		238'000		211'098.60	
580.361.01	Alimentenbevorsch. Beitr. an Kant.	405'184.95		340'000		321'790.00	
580.361.02	Bettagskollekte, Beitrag Oberamt	7'200.00		7'200		7'200.00	
580.361.03	Beschäftig.-Prog. für Arbeitslose	98'738.50		103'400		93'232.10	

Konto	Laufende Rechnung Funktionale Gliederung LR	Rechnung 2007		Voranschlag 2007		Rechnung 2006	
		Aufwand	Ertrag	Aufwand	Ertrag	Aufwand	Ertrag
580.361.05	Beiträge an Sozialwerkstätten	118'040.55		91'700		94'863.50	
580.361.06	Pflegekinderaufsicht, Beitr. Oberamt			700			
580.362.01	Beitrag an soziale Beratungsstellen	21'841.30		22'100		21'600.80	
580.362.02	Fam.fürsorge, Mütter-/Väterberat.	162'756.20		175'400		207'785.50	
580.365.01	Beiträge an regionale Institutionen	23'900.75		28'500		22'462.00	
580.365.02	Komm. für Alters-/Gesundh.fragen	11'929.40		15'000		13'320.70	
580.365.03	Kommission für Integration			5'000			
580.365.04	Integrationsprojekte	64'323.25		90'000		68'269.00	
580.366.01	Städt. AHV-Ergänzungsleistungen	220'365.00		200'000		248'652.00	
580.366.02	Städtische Invalidenbeihilfen	15'903.00		15'000		22'167.00	
580.366.03	Winterhilfe, Verbilligungsaktionen	4'757.75		5'000		5'648.00	
580.366.04	Öffentl. Verkehrsbetr., Verbillig.	666.00		1'000		720.00	
580.460.01	Abgeltung für Asylwesen		31'800.00		60'000		34'200.00
580.461.01	Kantonsbeitrag aus Winterhilfe				5'000		6'000.00
582	Gesetzliche Sozialhilfe	15'351'461.15	9'615'693.29	15'300'000	9'945'000	13'786'996.98	8'587'836.26
	Netto Aufwand		5'735'767.86		5'355'000		5'199'160.72
582.366.01	Unterstützungen	15'351'461.15		15'300'000		13'786'996.98	
582.436.01	Rückerstattungen		4'708'447.79		6'900'000		4'108'610.31
582.461.01	Rückerstattungen Kanton		451'036.85		600'000		878'334.75
582.462.01	Interkommunaler Lastenausgleich		4'456'208.65		2'445'000		3'600'891.20
584	Vormundschafts- und Sozialamt	1'925'258.34	77'172.00	2'074'700	98'700	1'876'622.70	126'330.00
	Netto Aufwand		1'848'086.34		1'976'000		1'750'292.70
584.300.01	Sitzungsgelder	16'079.75		7'000		13'140.00	
584.301.00	Besoldungen	1'541'349.60		1'603'300		1'489'918.60	
584.301.01	Entschäd. priv. Mandatsträger	12'859.85		30'000			
584.301.05	Besoldungsanteil Werkhof			1'500		230.25	
584.310.01	Büromaterial, Drucksachen	16'987.20		16'000		16'717.80	
584.317.01	Spesenentschädigungen	9'653.75		10'000		25'521.00	
584.318.01	Drittaufträge	20'646.34		25'000		21'401.70	
584.318.02	Post-, Bankgebühren					124.55	
584.319.01	Verbandsbeiträge, übriger Aufwand	4'795.00		4'200		3'903.10	
584.390.01	Verrechnete Führen Werkhof			500			
584.395.00	Verrechnete Sozialleistungen	302'886.85		377'200		305'665.70	
584.431.01	Gebühren		47'300.00		80'000		112'650.00
584.496.00	Rückverg.EO,FAK,Versicherungen		29'872.00		18'700		13'680.00
590	Hilfsaktionen	90'000.00		80'000		80'000.00	
	Netto Aufwand		90'000.00		80'000		80'000.00
590.362.01	Inlandhilfe	20'000.00		20'000		20'000.00	
590.367.01	Auslandhilfe	40'000.00		40'000		40'000.00	
590.369.01	Humanitäre Hilfe	30'000.00		20'000		20'000.00	

Konto	Laufende Rechnung Funktionale Gliederung LR	Rechnung 2007		Voranschlag 2007		Rechnung 2006	
		Aufwand	Ertrag	Aufwand	Ertrag	Aufwand	Ertrag
6	VERKEHR	6'820'780.85	2'908'049.14	7'751'000	3'004'200	7'011'042.81	3'085'564.28
	Netto Aufwand		3'912'731.71		4'746'800		3'925'478.53
620	Gemeindestrassen	2'919'412.11	336'986.25	2'934'600	388'000	2'662'639.08	407'949.80
	Netto Aufwand		2'582'425.86		2'546'600		2'254'689.28
620.301.05	Besoldungsanteil Werkhof	775'913.30		755'900		719'552.80	
620.311.01	Geräte	13'677.55		15'000		14'882.15	
620.312.01	Energie Strassenbeleuchtung	330'086.05		335'000		337'434.15	
620.313.01	Bau-, Unterhalts-, Verbrauchsmat.	44'235.56		50'000		46'413.73	
620.313.02	Unterhalt öffentliche Beleuchtung	358'208.20		350'000		358'078.70	
620.313.03	Strassensignalisation	79'062.30		94'000		66'528.35	
620.313.04	Ersatz Signalisationsmaterial	100'976.30		75'000		47'197.40	
620.314.01	Strassenkorrekturen, Unterhalt	441'836.90		330'000		298'390.70	
620.314.02	Belagsarbeiten	180'598.40		180'000		147'589.05	
620.314.03	Unterhalt Hochbauten			10'000		10'198.40	
620.314.04	Unterhalt Vitrinen	24'635.10		28'000		16'908.05	
620.314.05	Unterhalt Bushaltestellen	29'847.45		30'000		30'974.10	
620.314.06	Verbesserung Verkehrssicherheit	42'209.20		50'000		49'466.65	
620.314.07	Naturereignisse, Gefahrenanalyse	22'596.00		25'000			
620.315.01	Unterhalts-Service Signalanlagen	387.35		85'000		63'786.85	
620.315.02	Unterhalt technische Anlagen	39'909.20		47'000		38'768.65	
620.316.01	Mietzinse	1'130.00		4'300		3'120.45	
620.318.01	Sachversicherungen	9'797.50		8'000		9'393.05	
620.318.02	Projektierungen	5'401.70		10'000		8'268.85	
620.319.01	Verbandsbeiträge, übriger Aufwand	400.00		800		400.00	
620.390.01	Verrechnete Führen Werkhof	175'417.55		184'000		169'179.30	
620.390.02	Verr. Vermiet. Kanal-/Reinigungsfz	36'497.90		60'000		29'720.00	
620.390.03	Verr. Kost. Regenw. zG 711.490.02	40'000.00		40'000		40'000.00	
620.395.00	Verrechnete Sozialleistungen	166'588.60		167'600		156'387.70	
620.423.01	Mietertrag Vitrinen		59'509.40		58'000		67'629.40
620.434.01	Benützungsgebühren		47'983.25		45'000		43'223.25
620.435.01	Abtretungsentschädigung				15'000		26'000.00
620.436.01	Erlös aus Arbeiten von Dritten		1'513.00		20'000		180.00
620.436.02	Vergüt. für beschädigtes Signal.mat.		69'475.55		55'000		23'177.45
620.461.01	Rückerst. Kt. gem. Strassengesetz		158'505.05		195'000		225'971.70
620.490.01	Verrechnete Vitrinen						21'768.00
621	Parkplätze	631'740.69	1'579'498.10	724'400	1'668'000	657'935.13	1'632'348.10
	Netto Ertrag	947'757.41		943'600		974'412.97	
621.301.05	Besoldungsanteil Werkhof	17'764.10		20'900		14'624.40	
621.312.01	Energie Parkuhren/Velostationen	1'323.25		2'000		1'592.90	
621.313.01	Bau- und Verbrauchsmaterial	1'016.95		4'000		1'970.15	
621.314.01	Unterhalt und Korrekturen	34'732.90		35'000		33'263.20	
621.315.01	Unterhalt Parkuhren, Ticketautomat	59'656.65		117'100		77'229.10	
621.316.01	Miete Parkplätze	12'869.25		41'100		26'718.80	
621.318.01	Barfrankaturen	1'279.84		1'200		1'066.08	
621.380.01	Einlage in Spezialfinanzierung	128'200.00		140'000		136'800.00	
621.390.01	Verrechnete Führen Werkhof	6'923.80		8'500		8'412.05	
621.390.02	Verr. Personalk. zG 110.490.02	364'160.00		350'000		353'080.00	
621.395.00	Verrechnete Sozialleistungen	3'813.95		4'600		3'178.45	
621.434.01	Parkuhrengeb./Vermiet. Parkplätze		1'417'974.90		1'518'000		1'487'019.30
621.434.02	Parkkarten		161'523.20		150'000		145'328.80
622	Werkhof	1'062'246.95	435'338.30	1'067'600	318'900	978'670.49	456'700.00
	Netto Aufwand		626'908.65		748'700		521'970.49
622.301.01	Besoldungen	3'767'163.05		3'795'800		3'652'436.10	
622.301.05	Weiterverrechnung Besoldungen	-3'040'293.20		-3'173'100		-2'965'007.85	
622.306.01	Dienstkleider	20'405.10		23'000		18'981.10	
622.310.01	Büromaterial, Drucksachen	5'963.85		5'000		4'963.90	
622.311.01	Möbiliar, Büromaschinen, Geräte	4'334.90		5'000		3'523.70	
622.312.01	Heizung und Energie	81'441.55		97'000		60'564.65	

Konto	Laufende Rechnung Funktionale Gliederung LR	Rechnung 2007		Voranschlag 2007		Rechnung 2006	
		Aufwand	Ertrag	Aufwand	Ertrag	Aufwand	Ertrag
622.313.01	Bau- und Verbrauchsmaterial	13'876.20		18'000		10'003.66	
622.314.01	Baulicher Unterhalt	5'535.40		15'000		3'617.90	
622.314.02	Baulicher Unterhalt Werkhof Gheid	14'455.70		20'000		6'486.45	
622.315.01	Unterhalt Mobilien und Maschinen	24'898.40		22'000		21'742.15	
622.317.01	Spesenentschädigungen	6'013.20		6'000		5'987.00	
622.318.01	Sachversicherungen, Telefongeb.	18'164.90		23'000		21'514.40	
622.319.01	Verbandsbeiträge, übriger Aufwand	1'860.00		1'900		1'865.00	
622.390.01	Verrechnete Führen Werkhof	36'108.10		40'000		30'985.73	
622.395.00	Verrechnete Sozialleistungen	857'404.45		867'300		846'428.45	
622.395.01	Weiterverrechnung Sozialleistungen	-755'084.65		-698'300		-745'421.85	
622.435.01	Materialverkäufe		1'342.75		1'500		1'246.00
622.436.01	Vergütungen Dritter		23'045.75		15'000		32'006.30
622.439.01	Übriger Ertrag		2'175.40		3'000		1'589.00
622.452.01	Kostenanteil Starrkirch-Wil		57'756.00		60'000		69'275.00
622.490.01	Verr. Betriebskosten zL 711/721		100'719.55		89'400		129'416.00
622.496.00	Rückverg.EO,FAK,Versicherungen		250'298.85		150'000		223'167.70
624	Fuhrpark	549'369.59	549'369.59	604'300	604'300	549'593.83	549'593.83
624.301.05	Besoldungsanteil Werkhof	204'897.65		247'400		209'476.60	
624.311.01	Fahrzeuge, Geräte	20'500.00		23'000		14'640.00	
624.313.01	Treibstoffe	94'565.64		95'000		101'926.80	
624.315.01	Unterhalt Fahrzeuge	124'033.45		125'000		121'706.88	
624.318.01	Haftpflcht- und Sachversicherungen	61'381.30		60'000		56'315.90	
624.395.00	Verrechnete Sozialleistungen	43'991.55		53'900		45'527.65	
624.490.02	Vergüt. eig. Betriebe f. Leistungen		549'369.59		604'300		549'593.83
626	Winterdienst	207'049.86	6'856.90	290'600	25'000	472'425.68	38'972.55
	Netto Aufwand		200'192.96		265'600		433'453.13
626.301.04	Zulagen Pikettdienst, Einsatz	8'885.00		22'000		15'701.00	
626.301.05	Besoldungsanteil Werkhof	114'867.55		127'000		167'546.25	
626.311.01	Schneeräumungsgeräte	21'926.15		27'000		14'161.80	
626.312.01	Energie Rampenheizungen	1'247.05		5'000		5'256.35	
626.313.01	Verbrauchsmaterial (Splitt, Salz)	4'782.86		25'000		16'494.13	
626.315.01	Unterhalt Schneeräumungsgeräte	9'805.55		10'000		14'485.80	
626.315.02	Unterhalt Rampenheizungen	787.95		2'000		118.35	
626.318.01	Arbeiten und Transporte Dritte	6'560.90		20'000		162'829.45	
626.390.01	Verrechnete Führen Werkhof	13'524.80		25'000		39'418.05	
626.395.00	Verrechnete Sozialleistungen	24'662.05		27'600		36'414.50	
626.436.01	Rückerstattungen Arbeiten für Dritte		3'952.50		10'000		17'237.50
626.461.01	Rückerst. Kt. gem. Strassengesetz		2'904.40		15'000		21'735.05
650	Regionalverkehr	1'450'961.65		2'129'500		1'689'778.60	
	Netto Aufwand		1'450'961.65		2'129'500		1'689'778.60
650.361.01	Beitrag an Kanton gem. öV-Gesetz	1'407'637.00		2'100'000		1'659'917.00	
650.364.01	Beitrag Busbetriebe OGG	43'324.65		29'500		29'861.60	

Konto	Laufende Rechnung Funktionale Gliederung LR	Rechnung 2007		Voranschlag 2007		Rechnung 2006	
		Aufwand	Ertrag	Aufwand	Ertrag	Aufwand	Ertrag
7	UMWELT UND RAUMORDNUNG	9'392'134.42	7'182'072.32	9'425'600	7'273'100	9'759'569.97	7'483'257.14
	Netto Aufwand		2'210'062.10		2'152'500		2'276'312.83
711	Abwasserentsorgung (Spezialfinanzierung)	4'483'422.05	4'483'422.05	4'689'400	4'689'400	4'891'326.83	4'891'326.83
711.301.05	Besoldungsanteil Werkhof	50'923.40		48'500		25'383.05	
711.306.01	Dienstkleider	1'000.00		1'000		1'000.00	
711.309.01	Aus- und Weiterbildung, Kurse			3'000		815.75	
711.310.01	Büromaterial, Drucksachen	1'004.50		10'000		1'932.20	
711.311.01	Geräte, Werkzeuge	14'740.90		15'000		11'112.35	
711.312.01	Heizung und Energie	332.25		2'000			
711.313.01	Bau- und Verbrauchsmaterial	3'489.00		40'000		4'299.10	
711.313.02	Treibstoffe	13'659.48		13'000		11'175.55	
711.314.01	Unterhalt und Reinigung	129'639.85		140'000		121'867.80	
711.314.02	Naturereignisse, Gefahrenanalysen			25'000			
711.315.01	Unterhalt Fahrzeuge, Geräte	17'137.00		17'500		16'521.20	
711.316.01	Deponiegebühren	30'649.60		30'000		30'049.30	
711.317.01	Spesenentschädigungen	1'252.40		3'000		1'567.20	
711.318.01	Haftpflicht- und Sachvers., Steuern	7'338.30		7'500		6'258.49	
711.318.02	Projektierungen, Öffentlichkeitsarb.	29'274.25		30'000		3'705.00	
711.318.03	Erhebungsgebühr Abwassertaxen	50'000.00		50'000		50'000.00	
711.319.01	Verbandsbeiträge, übriger Aufwand	675.00		700		675.00	
711.334.01	Abschreibungen	1'627'741.67		1'750'000		2'024'872.29	
711.352.01	Abgabe an Abwasserfond Kt. SO	290'000.00		290'000		364'500.00	
711.352.02	Betriebskostenbeitrag Kläranlage	1'580'213.00		1'581'000		1'526'907.00	
711.390.01	Verrechnete Führen Werkhof	3'000.00		3'000		2'000.00	
711.390.02	Verr. Verw.kosten zG 026.490.02	320'000.00		320'000		360'000.00	
711.390.03	Verr. Kosten zG 103.490.01	50'000.00		50'000		50'000.00	
711.390.04	Verr. Verzinsung zG 940.490.02	245'618.20		243'900		266'368.80	
711.390.06	Verr. Mietzins zG 622.490.01	4'800.00		4'800		4'800.00	
711.395.00	Verrechnete Sozialleistungen	10'933.25		10'500		5'516.75	
711.434.01	Arbeiten für Dritte		108'772.50		60'000		105'288.55
711.434.02	Benützunggebühren		4'291'471.65		4'329'000		4'709'978.28
711.480.01	Entnahme aus Spezialfinanzierung				186'400		
711.490.01	Verr. Vermiet. Kanal-/Reinigungsfsz		43'177.90		74'000		36'060.00
711.490.02	Verr. Kosten Regenwasser zL 620		40'000.00		40'000		40'000.00
720	Abfallbeseitigung	121'833.80		134'200		123'716.00	
	Netto Aufwand		121'833.80		134'200		123'716.00
720.313.01	Sackgebühren eigener Haushalt	121'833.80		134'200		123'716.00	
721	Abfallbeseitigung (Spezialfinanzierung)	2'157'531.92	2'157'531.92	2'011'100	2'011'100	2'054'768.16	2'054'768.16
721.301.04	Dienstzulagen	15'225.00		19'000		16'900.00	
721.301.05	Besoldungsanteil Werkhof	386'146.90		367'000		356'025.75	
721.306.01	Getränke (Kehrichtmannschaft)	2'984.85		3'000		2'748.95	
721.310.01	Inserate, Abfuhrplan	13'309.75		27'000		13'628.20	
721.311.01	Betriebsmobiliar, Geräte	1'746.80		3'000		1'110.55	
721.313.01	Bau- und Verbrauchsmaterial	471.35		500			
721.313.02	Treibstoffe	39'862.80		38'000		36'250.36	
721.315.01	Unterhalt Mulden, Geräte	4'907.35		6'200		4'751.65	
721.315.02	Unterhalt Fahrzeuge	169'517.65		46'000		45'728.15	
721.316.01	Mietzinse	40'872.00		40'800		40'872.00	
721.316.02	Deponiegebühren, Grüngut	59'662.75		55'000		50'454.25	
721.318.01	Verbrennungskosten (KEBAG)	761'310.60		740'000		819'609.91	
721.318.02	Sonderentsorgung	82'802.55		60'000		85'846.80	
721.318.03	Drittaufträge Kompostierförderung	45'114.90		55'000		49'174.65	
721.318.04	Transporte Dritter			500			
721.318.05	Dienstleist., Honorare, Info.veranstalt.	101'672.65		20'000		2'628.85	
721.318.06	Haftpflicht- und Sachvers., Steuern	32'862.45		30'000		33'901.35	
721.318.07	Erhebungsgebühr (sbo)	45'000.00		45'000		45'000.00	

Konto	Laufende Rechnung Funktionale Gliederung LR	Rechnung 2007		Voranschlag 2007		Rechnung 2006	
		Aufwand	Ertrag	Aufwand	Ertrag	Aufwand	Ertrag
721.319.01	übriger Aufwand	223.20		500		411.15	
721.334.01	Abschreibungen	59'158.40		59'200		59'158.40	
721.351.01	Abgabe an Altlastenfonds	74'635.50		72'500		72'183.90	
721.362.01	Beitrag Konfiskatsammelstelle	13'510.10		6'000		5'445.10	
721.380.01	Einlage in Spezialfinanzierung	27'709.07		117'600		96'341.24	
721.390.01	Verrechnete Führen Werkhof			18'500			
721.390.02	Anteil Verw.kosten zG 026/622	76'719.55		81'500		120'018.25	
721.390.04	Verr. Mietzins zG 622.490.01	19'200.00		19'200		19'200.00	
721.395.00	Verrechnete Sozialleistungen	82'905.75		80'100		77'378.70	
721.434.01	Säcke, Bänder und Marken Kehricht		1'450'702.22		1'400'000		1'355'225.87
721.434.02	Bänder Grüngut, Jahresvignetten		109'027.30		120'000		91'785.05
721.434.03	Gebühren Häckseldienst		2'602.25		3'000		3'513.50
721.434.04	Grundgebühren		392'443.50		385'000		454'636.54
721.434.05	Erlös Altmaterial		178'742.30		90'000		139'812.85
721.434.06	Arbeiten für Dritte		4'105.40				4'672.35
721.434.07	Vermietung Kehrichtfahrzeug		17'862.00				
721.490.01	Verr. Verzinsung zL 940.390.01		2'046.95		13'100		5'122.00
731	Liegenschaft ehemals Schlachthof	1'878.55	1'878.55			33'590.00	33'590.00
731.312.01	Heizung und Energie					6'313.60	
731.314.01	Unterhalt Gebäude und Anlage	320.00				1'248.95	
731.318.01	Sachversicherungen	1'558.55				4'824.15	
731.380.01	Einlage in Spezialfinanzierung					21'203.30	
731.427.01	Mietzinse						27'590.00
731.480.01	Entnahme aus Spezialfinanzierung		1'878.55				
731.490.01	div. int. Verrechnungen und Verzins.						6'000.00
740	Friedhof, Bestattungen Netto Aufwand	1'014'038.40	419'079.00	1'000'500	465'000	1'056'184.92	397'645.65
			594'959.40		535'500		658'539.27
740.301.03	Besoldungen, Dienstzulagen	118'084.75		96'600		113'714.55	
740.301.05	Besoldungsanteil Werkhof	319'919.20		320'700		383'186.85	
740.306.01	Dienstkleider	1'702.43		2'000		909.05	
740.310.01	Büromaterial, Drucksachen	4'707.60		5'000		4'962.50	
740.311.01	Geräte, Einrichtungen	57'644.60		58'000		13'977.80	
740.312.01	Energie	29'896.05		30'000		32'720.30	
740.313.01	Bau- und Verbrauchsmaterial	35'076.35		35'000		33'438.44	
740.313.02	Särge, Urnen	85'916.50		90'000		97'224.35	
740.314.01	Unterhalt Gebäude	9'215.75		12'000		49'160.95	
740.314.02	Unterhalt Anlagen	50'899.20		50'000		27'487.90	
740.315.01	Unterhalt Betriebsmobiliar, Geräte	3'800.70		3'000		1'232.25	
740.317.01	Spesenentschädigungen			500		17.60	
740.318.01	Sachversicherungen, Telefongeb.	5'735.02		5'100		5'390.03	
740.318.02	Einsargungen, Transporte, Inschrift.	142'574.50		140'000		146'444.40	
740.319.01	Verbandsbeiträge	652.90		300		300.00	
740.390.01	Verrechnete Führen Werkhof	57'860.35		54'000		41'408.25	
740.390.02	Verr. Vermiet. Kanal-/Reinigungsfsz	1'920.00		6'000		1'580.00	
740.395.00	Verrechnete Sozialleistungen	88'432.50		92'300		103'029.70	
740.434.01	Mietgebühren, Grabtaxen		69'990.00		60'000		74'220.00
740.436.01	Rückerstattungen		349'089.00		405'000		323'425.65
750	Gewässerverbauungen Netto Aufwand	79'202.75	79'202.75	114'600	114'600	84'500.16	84'500.16
750.301.05	Besoldungsanteil Werkhof	41'280.50		50'800		35'180.85	
750.313.01	Bau- und Verbrauchsmaterial	126.45		1'000		933.15	
750.314.01	Unterhalt und Reinigung Gewässer	9'588.00		24'000		19'992.16	
750.319.01	Verbandsbeiträge	270.00		400		200.00	
750.361.01	Beitrag an Kanton Unterh. Dünnern	5'412.40		5'300		5'285.40	
750.390.01	Verrechnete Führen Werkhof	13'662.50		22'000		15'262.40	
750.395.00	Verrechnete Sozialleistungen	8'862.90		11'100		7'646.20	

Konto	Laufende Rechnung Funktionale Gliederung LR	Rechnung 2007		Voranschlag 2007		Rechnung 2006	
		Aufwand	Ertrag	Aufwand	Ertrag	Aufwand	Ertrag
770	Naturschutz	56'611.55		25'100		27'054.90	20.00
	Netto Aufwand		56'611.55		25'100		27'034.90
770.301.05	Besoldungsanteil Werkhof	1'337.75		1'500		460.55	
770.314.01	Unterhalt Seidenhofloch-Weiher	37'677.05		3'000		6'369.90	
770.361.01	Naturschutzprojekte	17'109.55		20'000		20'024.35	
770.390.01	Verrechnete Führen Werkhof	200.00		300		100.00	
770.395.00	Verrechnete Sozialleistungen	287.20		300		100.10	
770.469.01	Beiträge von Privaten						20.00
780	Allgemeiner Umweltschutz	34'930.00		35'700		34'728.00	
	Netto Aufwand		34'930.00		35'700		34'728.00
780.361.01	Beitrag an Kanton f. Entsorgung tierische Abfälle	34'930.00		35'700		34'728.00	
781	öffentliche Bedürfnisanstalten	272'109.40		255'300		195'162.85	
	Netto Aufwand		272'109.40		255'300		195'162.85
781.301.04	Dienstzulagen	17'242.80		17'000		16'008.00	
781.301.05	Besoldungsanteil Werkhof	138'824.30		113'600		86'537.75	
781.312.01	Heizung und Energie	28'468.50		28'000		22'593.25	
781.313.01	Bau- und Verbrauchsmaterial	6'557.55		6'000		4'695.90	
781.314.01	Baulicher Unterhalt	3'284.95		15'000		7'739.20	
781.315.01	Reinigungsservice	17'462.85		20'000		8'721.65	
781.318.01	Sachversicherungen	835.30		1'000		803.35	
781.390.01	Verrechnete Führen Werkhof	29'627.55		30'000		29'255.65	
781.395.00	Verrechnete Sozialleistungen	29'805.60		24'700		18'808.10	
782	Feuerungskontrolle	22'560.40	22'560.40	23'000	23'000	22'546.80	22'546.80
782.310.01	Büromaterial, Drucksachen	506.90		700		542.30	
782.318.01	Kontrollmessungen, Stichproben	6'230.00		7'000		6'200.00	
782.390.01	Abgeltung Aufwand zG 785.490.01	15'823.50		15'300		15'804.50	
782.431.01	Gebühren aus Feuerungskontrolle		22'560.40		23'000		22'546.80
783	Konfiskatsammelst. (Spezialfinanzierung)	38'156.90	38'156.90	14'100	14'100	15'947.60	15'947.60
783.301.00	Besoldungen	9'494.00		3'000		2'223.65	
783.312.01	Energie	3'676.00		5'000		4'034.25	
783.314.01	Baulicher Unterhalt	2'755.75		3'500		1'283.95	
783.316.01	Miete Container	18'835.25					
783.317.01	Spesenentschädigungen	583.20					
783.318.01	Sachversicherungen			100		74.35	
783.380.01	Einlage in Spezialfinanzierung	1'700.00		1'700		1'700.00	
783.390.01	Verr. Verw.kosten Allg. Verwaltung	500.00		500		500.00	
783.390.02	Verr. Baurechtszins zG 731.490.01					6'000.00	
783.395.00	Verrechnete Sozialleistungen	612.70		300		131.40	
783.452.01	Rückerstattung Gemeinden		37'136.50		13'100		15'000.70
783.490.01	Verr. Verzinsung zL 940.390.01		1'020.40		1'000		946.90
785	Umweltschutzamt	248'499.90	15'823.50	264'400	30'300	234'695.50	20'804.50
	Netto Aufwand		232'676.40		234'100		213'891.00
785.301.00	Besoldungen	162'146.65		160'000		156'379.20	
785.301.05	Besoldungsanteil Werkhof	1'353.35		2'000		1'381.60	
785.310.01	Büromaterial, Drucksachen	9'999.10		7'000		5'961.55	
785.311.01	Mobiliar, Büromaschinen			1'000			
785.314.01	Unterhalt Walderlebnispfad			2'000		1'007.95	
785.317.01	Spesenentschädigungen	1'438.40		1'500		1'412.60	
785.318.01	Gutachten			2'000			
785.319.01	Verbandsbeiträge	2'282.40		2'500		2'268.00	
785.361.01	Aktionen, Ausstellungen, Projekte	33'924.10		55'000		34'375.75	
785.390.01	Verrechnete Führen Werkhof	1'150.00		1'500		100.00	

Konto	Laufende Rechnung Funktionale Gliederung LR	Rechnung 2007		Voranschlag 2007		Rechnung 2006	
		Aufwand	Ertrag	Aufwand	Ertrag	Aufwand	Ertrag
785.395.00	Verrechnete Sozialleistungen	36'205.90		29'900		31'808.85	
785.434.01	Vergütungen von Dritten						5'000.00
785.436.01	Rückerstattungen				15'000		
785.490.01	Abgeltung Aufwand zL 782.390.01		15'823.50		15'300		15'804.50
786	Energieberatung	67'762.50	34'500.00	43'600	31'000	52'233.75	30'000.00
	Netto Aufwand		33'262.50		12'600		22'233.75
786.310.01	Inserate, Zeitungen, Fachschriften			1'000		439.70	
786.317.01	Spesenentschädigungen	573.20		600			
786.318.01	Energieberatung	65'189.30		30'000		43'162.55	
786.318.02	Planung Massnahmen Energie			10'000		6'631.50	
786.319.01	Verbandsbeiträge	2'000.00		2'000		2'000.00	
786.434.01	Vergütungen von Dritten		2'500.00		1'000		
786.463.01	Beitrag Städtische Betriebe		32'000.00		30'000		30'000.00
790	Orts- und Regionalplanung	627'836.30	9'120.00	648'100	9'200	820'210.90	9'120.00
	Netto Aufwand		618'716.30		638'900		811'090.90
790.301.00	Besoldungen	477'154.05		480'000		494'430.80	
790.311.01	Betriebsmobiliar, Geräte			1'000		96.00	
790.317.01	Spesenentschädigungen	3'369.70		2'500		4'271.90	
790.318.01	Drittaufträge	47'862.55		50'000		164'842.25	
790.318.02	Öffentlichkeitsarbeit					49'869.05	
790.319.01	Verbandsbeiträge	1'843.25		2'600		2'223.25	
790.395.00	Verrechnete Sozialleistungen	97'606.75		112'000		104'477.65	
790.496.00	Rückverg.EO,FAK,Versicherungen		9'120.00		9'200		9'120.00
791	Stadtentwicklung	165'760.00		166'500		112'903.60	7'487.60
	Netto Aufwand		165'760.00		166'500		105'416.00
791.300.01	Sitzungsgelder	4'760.00		5'000		5'320.00	
791.317.01	Spesenentschädigungen			500		96.00	
791.318.01	Dienstleistungen und Honorare	161'000.00		161'000		107'487.60	
791.485.01	Entnahme aus Fonds						7'487.60

Konto	Laufende Rechnung Funktionale Gliederung LR	Rechnung 2007		Voranschlag 2007		Rechnung 2006	
		Aufwand	Ertrag	Aufwand	Ertrag	Aufwand	Ertrag
8	VOLKSWIRTSCHAFT	346'783.90	32'242.00	364'000.	30'000	368'243.60	30'673.15
	Netto Aufwand		314'541.90		334'000		337'570.45
800	Landwirtschaft	5'910.30		7'800		5'928.20	
	Netto Aufwand		5'910.30		7'800		5'928.20
800.301.03	Besoldungen nebenamtl. Personal	2'000.00		2'200.		2'000.00	
800.313.01	Unterhalt Viehwaage			500.			
800.365.01	Beitr.an Vereine u. landw.Organisat.	3'910.30		4'800.		3'928.20	
800.395.00	Verrechnete Sozialleistungen			300.			
810	Forstwirtschaft	83'080.00		85'000		83'325.00	
	Netto Aufwand		83'080.00		85'000		83'325.00
810.361.01	Erhebung Waldfünlfliber	83'080.00		85'000		83'325.00	
820	Tierschutz	2'000.00		2'000		2'000.00	
	Netto Aufwand		2'000.00		2'000		2'000.00
820.365.01	Beiträge an Tierschutzvereine	2'000.00		2'000		2'000.00	
830	Kommunale Werbung, Tourismus	175'348.05	19'296.40	179'700	15'000	172'453.90	17'727.60
	Netto Aufwand		156'051.65		164'700		154'726.30
830.301.05	Besoldungsanteil Werkhof	19'419.55		21'500		11'644.90	
830.311.01	Fahnen, Flaggen, Dekorationen	7'496.45		7'500		7'483.90	
830.312.01	Weihnachtsbeleuchtung	15'317.50		15'000		24'221.45	
830.313.01	Bau- und Verbrauchsmaterial	495.50		500		238.65	
830.315.01	Unterhalt Beflaggungsmat. Dekor.	495.10		500			
830.361.01	Aktionen für Neuzuzüger	600.00		1'000		482.00	
830.365.01	Betriebsbeitrag	120'000.00		120'000		120'000.00	
830.365.02	Verbandsbeiträge	3'984.00		4'400		3'614.00	
830.390.01	Verrechnete Führen Werkhof	3'370.55		4'700		2'238.10	
830.395.00	Verrechnete Sozialleistungen	4'169.40		4'600		2'530.90	
830.406.01	Übernachtungstaxen		19'296.40		15'000		17'727.60
841	Wirtschaftsförderung	75'000.00	10'000.00	75'000	10'000	100'000.00	10'000.00
	Netto Aufwand		65'000.00		65'000		90'000.00
841.365.02	Beitrag Wirtschaftsförd. Reg. Olten	75'000.00		75'000		100'000.00	
841.427.01	Mietzinse		10'000.00		10'000		10'000.00
842	Industriegeleise	5'445.55	2'945.60	14'500	5'000	4'536.50	2'945.55
	Netto Aufwand		2'499.95		9'500		1'590.95
842.301.05	Besoldungsanteil Werkhof	1'070.20		4'000		463.25	
842.314.01	Unterhalt Geleiseanlagen			5'000			
842.365.01	Verbandsbeiträge	945.60		1'000		945.60	
842.385.01	Einlage in Vorfinanzierung	2'000.00		2'000		2'000.00	
842.390.01	Verrechnete Führen Werkhof	1'200.00		1'600		1'026.75	
842.395.00	Verrechnete Sozialleistungen	229.75		900		100.90	
842.436.01	Vergüt. Industriegeleise-Anstösser		2'945.60		5'000		2'945.55

Konto	Laufende Rechnung Funktionale Gliederung LR	Rechnung 2007		Voranschlag 2007		Rechnung 2006	
		Aufwand	Ertrag	Aufwand	Ertrag	Aufwand	Ertrag
9	FINANZEN UND STEUERN	51'795'914.89	111'408'123.37	12'449'600	75'981'700	41'441'133.64	98'866'798.94
	Netto Ertrag	59'612'208.48		63'532'100		57'425'665.30	
900	Gemeindesteuern	1'253'570.35	104'928'525.39	1'235'000	71'522'000	952'696.70	93'237'390.08
	Netto Ertrag	103'674'955.04		70'287'000		92'284'693.38	
900.330.01	Abschreibung Steuerguthaben	669'359.00		1'000'000		737'127.25	
900.330.02	Wertberichtigung Steuerguthaben	365'000.00		100'000		111'000.00	
900.361.01	Bezugsprovision Quellensteuern	198'075.80		120'000		85'651.20	
900.361.02	Pauschale Steueranrechnung	21'135.55		15'000		18'918.25	
900.400.01	Einkommens- u. Vermögenssteuern		40'456'060.60		40'500'000		41'081'264.00
900.400.03	Quellensteuern, Gastarbeit		2'299'915.55		1'300'000		2'003'933.20
900.400.05	Nach- u. Strafsteuer nat. Personen		28'093.70		100'000		230'938.15
900.401.01	Gewinn- und Kapitalsteuern		61'787'622.00		29'400'000		49'567'308.90
900.403.01	Gewinnsteuern auf Grundstücken		250'604.35		150'000		227'101.75
900.406.01	Hundetaxen		36'830.00		37'000		38'440.00
900.436.01	Rückerstatt. aus Verlustscheinen		69'049.94		35'000		88'324.78
900.436.02	Quellensteuer Bezugsprovision		349.25				79.30
920	Finanzausgleich	1'160'200.00		1'160'200		1'109'300.00	
	Netto Aufwand		1'160'200.00		1'160'200		1'109'300.00
920.361.01	Beitrag an Finanzausgleich	1'160'200.00		1'160'200		1'109'300.00	
940	Kapitaldienst	2'776'093.75	2'661'574.77	4'816'100	2'510'300	3'418'686.16	2'684'336.21
	Netto Aufwand		114'518.98		2'305'800		734'349.95
940.321.01	Passivzinsen auf Bank-KK			2'000		275.76	
940.322.01	Darlehenszinsen	1'781'141.55		3'600'000		2'275'337.50	
940.323.01	Darlehenszins PK inkl. Spez.finanz.	991'884.85		1'200'000		1'137'004.00	
940.390.01	Verrechnete Verzinsungen	3'067.35		14'100		6'068.90	
940.421.01	Verzugszinsen		242'233.05		60'000		288'604.56
940.422.01	Zinserträge, Dividenden		953'725.12		613'300		676'061.45
940.425.01	Städtische Betriebe		161'120.55		525'000		406'027.10
940.425.02	Ertrag aus Dotationskapital sbo		980'000.00		980'000		980'000.00
940.427.01	Mietzinse, Konzessionserträge		14'731.50		26'500		2'500.00
940.490.01	Interne Verrechnungen		3'669.50		3'700		3'699.00
940.490.02	Verr. Verzinsungen Spezialfinanz.		306'095.05		301'800		327'444.10
942	Liegenschaften des Finanzvermögen	208'966.91	2'462'365.81	238'300	739'800	260'874.78	1'688'096.35
	Netto Ertrag	2'253'398.90		501'500		1'427'221.57	
942.301.00	Besoldungen	2'311.95		17'300		6'289.55	
942.301.05	Besoldungsanteil Werkhof	7'480.20		4'000		37'079.60	
942.310.01	Büromat., Drucksachen, Insetate	4'507.55		5'000		4'801.45	
942.311.01	Betriebsmobiliar, Geräte	300.70		2'500		1'865.25	
942.312.01	Heizung und Energie	21'826.15		20'000		22'329.85	
942.313.01	Bau- und Verbrauchsmaterial	287.70		4'000		196.20	
942.314.01	Unterhalt Gebäude und Anlage	141'595.86		144'000		147'422.88	
942.315.01	Unterhalt Mobiliar, Geräte	96.85		2'000		321.85	
942.317.01	Spesenentschädigungen	433.55		2'000		458.75	
942.318.01	Sachversicherungen	20'525.65		23'000		21'012.15	
942.318.02	Gutachten, Rechtskosten	5'800.00		10'000		4'018.05	
942.390.01	Verrechnete Führen Werkhof	1'988.40		1'900		6'612.55	
942.395.00	Verrechnete Sozialleistungen	1'812.35		2'600		8'466.65	
942.423.01	Miet-, Pacht- und Baurechtszinse		830'761.86		700'000		819'097.10
942.424.01	Verkäufe		1'592'317.20				820'000.00
942.434.01	Verwaltungskosten-Anteile		10'000.00		10'000		20'000.00
942.490.01	Verrechnete Mietzinse		29'286.75		29'800		28'999.25

Konto	Laufende Rechnung Funktionale Gliederung LR	Rechnung 2007		Voranschlag 2007		Rechnung 2006	
		Aufwand	Ertrag	Aufwand	Ertrag	Aufwand	Ertrag
990	Abschreibungen	6'298'090.50	78.00	4'000'000		6'305'901.40	92.00
	Netto Aufwand		6'298'012.50		4'000'000		6'305'809.40
990.330.01	Finanzvermögen ordentlich	362'007.45		400'000		585'901.40	
990.331.01	Verwaltungsvermögen ordentlich	4'241'763.85		3'600'000		3'200'000.00	
990.332.01	Verwaltungsvermögen zusätzlich	1'694'319.20				2'520'000.00	
990.490.01	Verr. Abschreibung AZ Gheid		78.00				92.00
994	Ablieferungen		1'253'579.40		1'209'600		1'256'884.30
	Netto Ertrag	1'253'579.40		1'209'600		1'256'884.30	
994.426.01	Konzessionsgebühr EVO		1'070'994.50		1'030'200		1'054'639.10
994.426.02	Konzessionsgeb. Gasverkauf Olten		146'534.80		141'400		164'391.95
994.426.03	Konzessionsgebühr WVO		36'050.10		38'000		37'853.25
995	Vorfinanzierungen	1'000'000.00	102'000.00	1'000'000		1'000'000.00	
	Netto Aufwand		898'000.00		1'000'000		1'000'000.00
995.385.02	Einlage in Vorfinanz.Verkehrsprojekt	1'000'000.00		1'000'000		1'000'000.00	
995.485.01	Entnahme aus Vorfinanzierungen		102'000.00				
999	Abschluss	39'098'993.38				28'393'674.60	
	Netto Aufwand		39'098'993.38				28'393'674.60
999.389.01	Gutschrift auf Eigenkapital	39'098'993.38				28'393'674.60	

Investitionsrechnung

Legende zur Investitionsrechnung

B	=	Budget
G-UA	=	Gemeindeurnenabstimmung
GP	=	Gemeindeparlament
SR	=	Stadtrat
s. Vorlage	=	sep. Kreditvorlage
RRB	=	Regierungsratsbeschluss

Investitionsrechnung 2007

Objektbezeichnung	Datum	Kreditabschluss		Beansprucht bis Ende 2006	Beitr./Subv. bis Ende 2006	Voranschlag 2007	Rechnung 2007		Beansprucht bis Ende 2007	Beitr./Subv. bis Ende 2007	Restkredit
		Organ	Kredit				Ausgaben	Einnahmen			
0 ALLGEMEINE VERWALTUNG				2'370'958.94	0.00	200'000	244'557.00	0.00	2'615'515.94	0.00	659'634.06
025 Informatik				2'228'190.59	0.00	200'000	244'839.25	0.00	2'473'029.84	0.00	602'120.16
025.506.04 Ausbau und Wiederbeschaffung	2000-2002	B/GP	1'705'150	1'471'159.27			3'580.80		1'474'740.07		230'409.93
025.506.06 Ersatz u. Erweit. Informatikdienstleist.	2004	GP	970'000	714'370.75			111'321.35		825'692.10		144'307.90
025.506.10 Informatikanschaffungen Verwaltung	2006/2007	B	400'000	42'660.57		200'000	129'937.10		172'597.67		227'402.33
028 Allgemeine Personalkosten				142'768.35	0.00	0	-282.25	0.00	142'486.10	0.00	57'513.90
028.509.01 Strukt. Besoldungsrev./Arbeitspl.bewertung	2004	B	200'000	142'768.35			-282.25		142'486.10		57'513.90

Investitionsrechnung 2007

Objektbezeichnung	Kreditbeschluss		Datum	Organ	Beansprucht bis Ende 2006	Beitr./Subv. bis Ende 2006	Voranschlag 2007	Rechnung 2007		Beansprucht bis Ende 2007	Beitr./Subv. bis Ende 2007	Restkredit
	Kredit	Kredit						Ausgaben	Einnahmen			
1 OEFFENTLICHE SICHERHEIT		2'366'000			592'019.90	0.00	360'000	435'295.55	610'354.00	1'027'315.45	610'354.00	1'338'684.55
103 Katasteramt (inkl. CAD/GIS)		126'000			37'362.25	0.00	40'000	70'958.40	0.00	108'320.65	0.00	17'679.35
103.561.05 GB-Katastererneuerung II Aareseite: Los 7		44'000		B	13'846.30		20'000	24'672.55		38'518.85		5'481.15
103.561.06 GB-Katastererneuerung re Aareseite: Los 8		37'000		B	23'515.95			12'734.15		36'250.10		749.90
103.561.07 GB-Katastererneuerung: Los 36		45'000		B			20'000	33'551.70		33'551.70		11'448.30
110 Stadtpolizei		520'000			0.00	0.00	320'000	284'926.75	0.00	284'926.75	0.00	235'073.25
110.506.04 Mannschaftstransporter, Ersatz		70'000		B			70'000	69'726.75		69'726.75		273.25
110.506.05 Ersatz Funkgeräte		450'000		B			250'000	215'200.00		215'200.00		234'800.00
141 Feuerwehr		120'000			38'987.80	0.00	0	78'621.15	447'480.00	117'608.95	447'480.00	2'391.05
141.506.01 Mannschaftstransportfahrzeug		120'000		B/SR	38'987.80			78'621.15		117'608.95		2'391.05
141.661.01 Mannschaftstransportfahrz.: Subv. GVA				B					5'000.00		5'000.00	
141.661.05 Rettungsfahrzeug ADL, Subvention GVA				B					442'480.00		442'480.00	
151 Schiessanlage		1'600'000			515'669.85	0.00	0	789.25	162'874.00	516'459.10	162'874.00	1'083'540.90
151.503.01 Abbruch und Altlastensanierung Kleinholz		1'600'000		B	515'669.85			789.25		516'459.10		1'083'540.90
151.660.01 Subventionen Schiessanlage									162'874.00		162'874.00	

Investitionsrechnung 2007

Objektbezeichnung	Kreditabschluss		Datum	Organ	Beansprucht bis Ende 2006	Beitr./Subv. bis Ende 2006	Voranschlag 2007	Rechnung 2007		Beansprucht bis Ende 2007	Beitr./Subv. bis Ende 2007	Restkredit
	Datum	Kredit						Ausgaben	Einnahmen			
2 BILDUNG		4'010'000			705'083.85	0.00	2'395'000	2'428'735.45	0.00	3'133'819.30	0.00	876'180.70
293 Schulanlagen		4'010'000			705'083.85	0.00	2'395'000	2'428'735.45	0.00	3'133'819.30	0.00	876'180.70
293.501.03 Frohheim: San. Treppen und Pausenplätze		330'000	2004/2007	B	91'046.85		110'000	91'966.25		183'013.10		146'986.90
293.501.11 Bifang: Ersatz der Lindenbäume		100'000	2006	B	19'741.30		25'000	21'552.45		41'293.75		58'706.25
293.501.32 Säli: San. Pausenplätze/Gesamtanlage		450'000	2006	B			75'000	151'862.05		151'862.05		298'137.95
293.501.40 Bannfeld: Sanierung Schwarzbeilage		300'000	2004/2008	B	102'905.60		75'000	90'158.05		193'063.65		106'936.35
293.503.05 Frohh.: TH 2. Flachdachers. u. Innensan.		420'000	2006	B	352'464.30			59'573.90		412'038.20		7'961.80
293.503.07 Frohheim: Innensan. Turnhalle II		200'000	2007	B			200'000	198'773.20		198'773.20		1'226.80
293.503.11 Bifang: Sanierung alte Turnhalle		1'600'000	2006/2007	B	50'666.15		1'500'000	1'511'918.65		1'562'594.80		37'415.20
293.503.13 Bifang: San. Hauswirtschaft, Gang UG		125'000	2007	B/SR			110'000	120'912.95		120'912.95		4'087.05
293.503.41 Bannfeld: Sanierung Pausendach		85'000	2007	B/GP/			100'000	74'733.45		74'733.45		10'266.55
293.503.60 Schulraumplanung: Grundlagenerarbeitung		200'000	2007/2008	B			100'000					200'000.00
293.506.01 Schulmobiliar		100'000	2006	B	88'259.65			8'744.65		97'004.30		2'995.70
293.506.02 Schulmobiliar		100'000	2007	B			100'000	98'539.85		98'539.85		1'460.15

Investitionsrechnung 2007

Objektbezeichnung	Kreditabschluss		Datum	Organ	Beansprucht bis Ende 2006	Beitr./Subv. bis Ende 2006	Voranschlag 2007	Rechnung 2007		Beansprucht bis Ende 2007	Beitr./Subv. bis Ende 2007	Restkredit
	Kredit	Kredit						Ausgaben	Einnahmen			
3 KULTUR UND FREIZEIT		11'088'173			6'327'261.59	27'655.00	1'011'000	729'785.00	23'566.00	7'057'046.59	51'221.00	4'031'126.41
300 Kulturförderung		86'000			78'379.85	0.00	0	11'379.50	0.00	89'759.35	0.00	-3'759.35
300.503.01 Raumbedarfsanalyse der Museen		86'000	2006	SR	78'379.85			11'379.50		89'759.35		-3'759.35
310 Denkmalpflege, Heimatschutz		140'000			116'993.70	27'655.00	0	3'301.55	23'566.00	120'295.25	51'221.00	19'704.75
310.503.01 Stadtturm: Fassadenrenovation		140'000	2006	B	116'993.70			3'301.55		120'295.25		19'704.75
310.661.01 Stadtturm, Fassadenren.:Kantonsbeitrag						27'655.00			23'566.00		51'221.00	
314 Stadttheater/Liegenschaft		4'136'173			4'091'288.20	0.00	0	2'007.30	0.00	4'093'295.50	0.00	42'877.50
314.503.05 Projektierungskredit, Sanierung		4'136'173	2004-2005	GP	4'091'288.20			2'007.30		4'093'295.50		42'877.50
330 Parkanlagen, Wanderwege		400'000			30'267.70	0.00	150'000	0.00	0.00	30'267.70	0.00	369'732.30
330.501.02 Wanderwege		400'000	2004	B	30'267.70		150'000			30'267.70		369'732.30
340 Sport		4'606'000			1'553'234.95	0.00	616'000	373'038.30	0.00	1'926'273.25	0.00	2'679'726.75
340.501.09 Neub. Gard. f. Rasenfelder, Vorproj.		90'000	2006/2007	B/SR	9'090.10			75'570.80		84'660.90		5'339.10
340.501.11 San. Rasenfelder (Sportsstättenplan.)		1'416'000	2006	GP	1'073'753.45		216'000	271'796.90		1'345'550.35		70'449.65
340.501.12 Leichtathletikstadion: Sanierung		500'000	2006	B	470'391.40			25'670.60		496'062.00		3'938.00
340.503.09 Sportsstättenpl./San./Neubau Garderoben		2'600'000	2007	s.Vorl			400'000					2'600'000.00
341 Schwimmbad		995'000			332'066.74	0.00	100'000	277'390.00	0.00	609'456.74	0.00	385'543.26
341.501.01 San.Gard.bereich u.Schwimmbecken		415'000	2004/2007	B/SR	129'065.75		50'000	200'693.00		329'758.75		85'241.25
341.501.02 Sanierung und Attraktivierung: Studien		50'000	2007	B			30'000	21'520.00		21'520.00		28'480.00
341.501.03 Rutschbahn, Erneuerung		250'000	2007	B			20'000	14'526.00		14'526.00		235'474.00
341.503.03 Gebäudesan./Erneuerung Plattenbeläge		100'000	2000	B	29'426.60			40'651.00		70'077.60		29'922.40
341.503.04 San. Rutschbahn u. Abdicht. Kanalisation		180'000	2002	B	173'574.39					173'574.39		6'425.61
350 Allgemeine Freizeitgestaltung		300'000			0.00	0.00	50'000	0.00	0.00	0.00	0.00	300'000.00
350.506.00 Trendsportanlage		300'000	2007/2008	B			50'000					300'000.00
353 Kinderspielfläche		300'000			125'030.45	0.00	70'000	44'668.35	0.00	169'698.80	0.00	130'301.20
353.501.02 Kinderspielfläche		300'000	2004/2008	B	125'030.45		70'000	44'668.35		169'698.80		130'301.20
356 Jugendkulturhaus Färbi		125'000			0.00	0.00	25'000	18'000.00	0.00	18'000.00	0.00	107'000.00
356.503.01 Standortprüfung, Planungskredit		125'000	2007/2008	B			25'000	18'000.00		18'000.00		107'000.00

Investitionsrechnung 2007

Objektbezeichnung	Kreditbeschluss		Datum	Organ	Voranschlag 2007	Beitr./Subv. bis Ende 2006	Beansprucht bis Ende 2006	Rechnung 2007		Beitr./Subv. bis Ende 2007	Restkredit
	Datum	Kredit						Ausgaben	Einnahmen		
6 VERKEHR											
610 Kantonsstrassen: Baubeiträge an Kanton		20'081'890			8'058'800	0.00	3'964'832.95	6'428'132.22	350'000.00	350'000.00	9'688'924.83
610.561.03 Trimb.brücke, Planung u. Notbrücke	2000-2004	486'000			225'800	0.00	211'000.00	186'449.75	0.00	0.00	88'550.25
610.561.11 Solothurnerstr., Busspurverläng.b.USEGO	2004/2007	203'000	B		220'000		199'500.00	3'324.10			175.90
610.561.13 Rankwogbrücke, Proj. Instandstellung	2005	265'000	B		5'800		11'500.00	183'125.65			81'874.35
620 Gemeindestrassen		8'515'000			3'436'000	0.00	2'422'437.35	1'961'925.67	0.00	0.00	4'130'636.98
620.501.00 Feigelstrasse: Bannstrasse-Grundstrasse	2007	280'000	B		170'000			22'591.55			257'408.45
620.501.06 Sälistrasse: Anpassung Stützmauern	14.11.2005	175'000	SR		250'000			130'057.70			44'942.30
620.501.07 Erschl.Steinbruch Born;Plan./Realis.	2007	250'000	B		25'000			10'199.20			239'800.80
620.501.08 Konradstrasse: Projektierungskredit	2007	25'000	B		20'000			17'734.05			25'000.00
620.501.09 Fuss-u.Veloweg Hammerbahnh.-Gheidw.	2007/2008	220'000	B		20'000			17'734.05			202'265.95
620.501.10 Wilerfeld,Hochwasserschutz:Ausführ.1.Teil	2005/2008	300'000	B		100'000		12'375.60	6'621.50		18'997.10	281'002.90
620.501.13 Springbrunnenplatz beim Bahnhof: Projekt.	2007/2008	40'000	B		20'000						40'000.00
620.501.14 Dornacherstrasse, Belagsanierung; Proj.	2007	20'000	B		20'000						20'000.00
620.501.20 Allg.Untersuch., Abklär.i.Zus.hang ERO	2006/2007	150'000	B		100'000		43'797.70	36'501.70		80'299.40	69'700.60
620.501.29 City Passage: San. inkl. Lieferneuer.Nord	1999	350'000	B				282'003.55	1'242.90		283'246.45	66'753.55
620.501.31 Industriestrasse: Haus-Nr. 180-211	2000-2005	840'000	B/GP		400'000		692'058.10	100'894.20		792'952.30	47'047.70
620.501.35 Lichtsignalanl.:Anp.Aarburgerstr.-Sälistr.	2001-2003	440'000	B				343'208.65	29'385.05		372'593.70	67'406.30
620.501.37 Personnlift Schützi-Ob.Graben; Ausführ.	2006/2007	430'000	B				6'250.00	20'112.00		26'362.00	403'638.00
620.501.38 Bifangplatz: Neugestaltung, Plan./Realis.	2007	100'000	s.Vorl		100'000						100'000.00
620.501.39 Flankierende Massn.im Zus.hang m.ERO	2006	100'000	B				67'741.60	10'754.75		78'496.35	21'503.65
620.501.41 Hagmattstrasse: Spitalstr.-Amthausquai	2007	100'000	B		125'000			19'475.30		19'475.30	80'524.70
620.501.45 Umgestalt. Bahnhof Ost mit SBB; Plan.	2007/2008	140'000	s.Vorl		40'000			36'859.05		36'859.05	103'140.95
620.501.46 Fussg.-Veloerb.Hammerallee/OltenSW	2007	30'000	B/SR		150'000			8'856.02		8'856.02	21'143.98
620.501.50 Römerstrasse: Sanierung Belagsschäden	2006	110'000	B		250'000			109'598.05		109'598.05	401.95
620.501.57 Industriestrasse: Haus Nr. 134 - 180	2006/2007	400'000	B					286'477.70		286'477.70	113'522.30
620.501.58 Friedensstrasse: Wilerweg-Bachweg	2007	260'000	B		130'000			5'000.00		5'000.00	255'000.00
620.501.59 Feigelstrasse: Föhrenweg-Bannstrasse	2006	100'000	B				14'023.60	4'477.20		18'500.80	81'499.20
620.501.61 Leberngasse: Dünnernbrücke-Kirchgasse	2006	295'000	B/SR		70'000		1'585.40	238'903.00		240'488.40	54'511.60

Investitionsrechnung 2007

Objektbezeichnung	Kreditbeschluss		Datum	Organ	Beansprucht bis Ende 2006	Beitr./Subv. bis Ende 2006	Voranschlag 2007	Rechnung 2007		Beansprucht bis Ende 2007	Beitr./Subv. bis Ende 2007	Restkredit
	Kredit	Kredit						Ausgaben	Einnahmen			
620.501.65 Sportstrasse: Kreisel (Wendeanlage Bus)		550'000	2006	B	154'461.95			387'114.50		541'576.45		8'423.55
620.501.66 Sportstättenpl./Erschliess.Süd: Projekt.		70'000	2006/2007	B	11'190.40		26'000	10'322.65		21'513.05		48'486.95
620.501.69 Verkehrskonzept Innenstadt; Planung		410'000	2005/2007	B/SR	19'538.25		310'000	34'251.55		53'789.80		356'210.20
620.501.75 Werkhofstrasse; Projekt und Ausführung		315'000	2007	B			250'000	15'347.95		15'347.95		299'652.05
620.501.77 Veloverb.Gäubahnsteg-Säliquartier;Plan.		80'000	2007/2008	B			30'000					80'000.00
620.501.79 Käppelstrasse: Aaraustr.-Feldstr.		300'000	2007/2008	B			100'000	15'922.00		15'922.00		284'078.00
620.501.86 Höhenstrasse-West: Abschlussarbeiten		200'000	2007/2008	B			110'000	31'786.15		31'786.15		168'213.85
620.501.91 Steinschlagschutznetz		90'000	2007	SR	47'515.25			17'646.40		65'161.65		24'838.35
620.501.93 Dünnernbrücke Gheidweg: Proj.u.Ausf.		700'000	2003-2004	B	657'442.75			3'368.35		660'811.10		39'188.90
620.501.95 Kleinholz: Groberschl. EFH/Bevorschuss.			2007	s.Vorl	5'475.85		300'000			5'475.85		-5'475.85
620.501.96 Burgweg: Ausführung		145'000	2004	B	47'580.30		130'000	96'155.05		143'735.35		1'264.65
620.501.97 Hagbergstrasse: Projekt u.Ausführung		270'000	2004-2006	B	16'188.40		180'000	193'476.15		209'664.55		60'335.45
620.501.99 Signalisationskonz.: Plan u. Teilausführ.		230'000	2004-2005	B			130'000	60'794.00		60'794.00		169'206.00
620.669.95 Kleinh.:Erschl.EFH/Bevorsch./Beitr.Dritter							-100'000					
621 Parkplätze		873'890			164'678.65	0.00	150'000	248'652.90	0.00	413'331.55	0.00	460'558.45
621.501.01 Bahnhofpl. SBB:Velopark.anl.re Aareseite		150'000	1999	B	67'098.25			11'061.05		78'159.30		71'840.70
621.501.02 Gedeckte Veloparkierungsanlagen		200'000	2004	B			100'000	54'633.70		54'633.70		145'366.30
621.501.04 Parkhaus Innenstadt; Planung		523'890	2006/2007	B/SR	97'580.40		50'000	182'958.15		280'538.55		243'351.45
622 Werkhof		9'112'000			710'147.25	0.00	3'877'000	3'706'994.45	350'000.00	4'417'141.70	350'000.00	4'694'858.30
622.501.01 Altlastensanierung Werkhof		377'000	2006	GP			377'000	370'066.75		370'066.75		6'933.25
622.503.02 Werkhof-Neubau: Medienkanal, Projek.		670'000	2001	SR/G	660'147.25			3'450.00		663'597.25		6'402.75
622.503.03 Werkhof-Neubau: Ausführung		8'065'000	2006	G-UA	50'000.00		3'500'000	3'333'477.70		3'383'477.70		4'681'522.30
622.660.01 Beitrag Kulturgüterschutzraum												350'000.00
624 Fuhrpark		1'095'000			456'569.70	0.00	370'000	324'109.45	0.00	780'679.15	0.00	314'320.85
624.506.03 Geräte Werkh.:Russpart.filter 15 Diesel-Fz		375'000	2006	B	150'512.15			77'027.95		227'540.10		147'459.90
624.506.04 Fahrzeuge Werkhof: Ersatzanschaffungen		350'000	2006	B	306'057.55			15'783.60		321'841.15		28'158.85
624.506.07 Fahrzeuge Werkhof: Ersatzanschaffungen		370'000	2007	B			370'000	231'297.90		231'297.90		138'702.10

Investitionsrechnung 2007

Objektbezeichnung	Kreditbeschluss		Datum	Organ	Kredit	Beansprucht bis Ende 2006	Beitr./Subv. bis Ende 2006	Voranschlag 2007	Rechnung 2007		Beansprucht bis Ende 2007	Beitr./Subv. bis Ende 2007	Restkredit
	Ausgaben	Einnahmen											
7 UMWELT UND RAUMORDNUNG													
710 Abwasserbeseitigung													
710.501.05 Hagmatzstrasse:Spitalstr.-Amthausquai			2007	B	37'306'000	5'605'305.81	0.00	2'609'600	3'659'148.85	1'697'161.25	9'264'454.66	1'697'161.25	28'041'545.34
710.501.06 Friedensstrasse: Wilenweg-Bachweg			2007	B	6'030'000	1'212'560.90	0.00	1'750'000	1'710'631.65	637'442.05	2'923'192.55	637'442.05	3'106'807.45
710.501.10 Werkhofstrasse			2007	B	320'000			280'000	149'502.80		149'502.80		170'497.20
710.501.11 Steinbruchweg			2004	B	460'000			230'000	93'451.80		93'451.80		366'548.20
710.501.17 Kleinholz: Kanalisation, Erschl. 2. Etappe			2004	B	270'000	40'205.35		220'000	5'900.00		5'900.00		264'100.00
710.501.18 Feigelstrasse: Bannstrasse-Grundstrasse			2007	SR	150'000	315'671.20		300'000	3'894.00		44'099.35		105'900.65
710.501.25 Erschliessung Kleinholz EFH: Vorfinanz.			2007	B	320'000			500'000	9'990.05		9'990.05		340'009.95
710.501.26 Gen.Entwäss.proj.(GEP) Olten:Phase III			2006/07/08	s.Vorl	350'000	1'672.30		150'000	82'676.90		84'349.20		265'650.80
710.501.34 Römerstrasse-Amthausquai: Kanalisation			1995-2006	B	285'000	172'792.75		250'000	111'826.65		284'619.40		380.60
710.501.38 Aaraustr.:Trennsys.Wilenw.-Engelbergstr.			2008	B	320'000			60'000	15'750.00		15'750.00		304'250.00
710.501.65 Feigelstrasse: Föhrenweg-Bannstrasse			2006	B	280'000	111'431.70		250'000	19'142.40		130'574.10		149'425.90
710.501.66 Lebergasse: Dünnbrücke-Kirchgasse			2006	B/SR	350'000			60'000	312'674.90		312'674.90		37'325.10
710.501.67 Industriestrasse: Haus Nr. 134 - 180			2006/2007	B	400'000			250'000	309'685.80		309'685.80		90'314.20
710.501.69 Käppelstrasse: Aaraustrasse-Feldstr.			2006	B	570'000			200'000	30'432.55		30'432.55		539'567.45
710.501.70 Aarburgerstrasse: Anpassung RA			2006	B	225'000	5'478.10		200'000	3'092.15		8'570.25		216'429.75
710.501.93 Geissfluhweg: Projekt und Ausführung			2003-2005	B	420'000	276'446.25		200'000	71'158.95		347'605.20		72'394.80
710.501.94 Hagbergstrasse: Projekt und Ausführung			2003-2006	B	370'000	15'622.00		200'000	194'415.40		210'037.40		159'962.60
710.501.95 Burgweg: Projekt und Ausführung			2003-2004	B	320'000	214'384.30		70'000	105'352.30		319'736.60		263.40
710.501.97 Schürmattweg West: Proj. u. Ausföhr.			2003-2006	B	270'000	58'856.95		40'000	191'685.00		250'541.95		19'458.05
710.610.01 Kanalisationsanschlussgebühren								-650'000		637'442.05		637'442.05	
710.611.20 Kleinholz-Erschl. EFH: Beiträge Dritter			2007	B	25'000	3'391.00	0.00	0	1'862.00	0.00	5'253.00	0.00	19'747.00
721 Abfallbeseitigung (Spezialfinanzierung)													
721.501.01 Deponie Stöckenfeld: Altlastenunters.			10.07.2006	SR	25'000	3'391.00	0.00	-1'078'400	1'862.00	1'059'719.20	5'253.00	1'059'719.20	0.00
731 Liegenschaft Schlachthof													
731.600.01 Verkauf Areal "Alter Schlachthof"					0	0.00	0.00	-1'078'400	0.00	1'059'719.20	0.00	1'059'719.20	0.00
740 Friedhof, Bestattungen													
740.503.04 Sanierung Aussenanlagen/Wegnetz			1998	B	100'000	72'659.25	0.00	0	27'125.55	0.00	99'784.80	0.00	215.20
					100'000	72'659.25			27'125.55		99'784.80		215.20

Investitionsrechnung 2007

Objektbezeichnung	Kreditabschluss			Voranschlag 2007	Rechnung 2007		Beansprucht bis Ende 2007	Beitr./Subv. bis Ende 2007	Restkredit
	Datum	Organ	Kredit		Ausgaben	Einnahmen			
781 öffentliche Bedürfnisanstalten			250'000	0	69'719.40	0.00	246'894.45	0.00	3'105.55
781.503.02 WC-Anlage Bifang	2006	B	250'000	0.00	69'719.40		246'894.45		3'105.55
790 Orts- und Regionalplanung			30'901'000	1'938'000	1'849'810.25	0.00	5'989'329.86	0.00	24'911'670.14
790.501.08 Ausrüstung T30-Quartiere	2001-2006	B/GP/	490'000		21'356.55		372'512.21		117'487.79
790.501.09 T30 Innenstadt:gesetzl.Grundl.u.Realiz.	2005/2006	B/SR	240'000	90'000	78'253.50		96'397.00		143'603.00
790.501.16 Gestalt.grundsätze öff. Raum, Lichtkonz.	2004-2006	B	130'000	55'000	64'158.55		126'179.00		3'821.00
790.501.50 Attrakt.Aare-/Dünnerraum,Wettbew./Proj.	2007/2008	B/SR	394'000	250'000	172'041.65		172'041.65		221'958.35
790.561.07 Entlast.Region Olten:Baubeitr.an Kant.	2002	G-UA	29'000'000	1'400'000	1'400'000.00		5'100'000.00		23'900'000.00
790.561.14 Baslerstrasse, Lärmsan.massnahmen	2006/2008	B	264'000	15'000			8'200.00		255'800.00
790.561.15 Solothurnerstr.: Lärmsan.massnahmen	2007	B	103'000	28'000	14'000.00		14'000.00		89'000.00
790.561.16 Ziegelfeldstr.: Lärmsan.massnahmen	2007	B	280'000	100'000	100'000.00		100'000.00		180'000.00

Investitionsrechnung 2007

Objektbezeichnung	Kreditabschluss		Voranschlag 2007	Rechnung 2007		Beansprucht bis Ende 2007	Beitr./Subv. bis Ende 2007	Restkredit
	Datum	Organ		Kredit	Ausgaben			
8 VOLKSWIRTSCHAFT			885'000	108'050.30	237'500.00	877'518.05	237'500.00	7'481.95
842 Industriegeleise			885'000	108'050.30	237'500.00	877'518.05	237'500.00	7'481.95
842.501.02 Industriegeleise: Industriestrasse 180 - 211	2000-2005	B/GP	885'000	108'050.30		877'518.05		7'481.95
842.661.02 Industriegeleise: Subv. BA für Verkehr	2005	B			237'500.00		237'500.00	

Investitionsrechnung 2007

Objektbezeichnung	Kreditabschluss		Voranschlag 2007	Rechnung 2007		Beansprucht bis Ende 2007	Beitr./Subv. bis Ende 2007	Restkredit			
	Datum	Organ		Kredit	Ausgaben				Einnahmen		
9 FINANZEN UND STEUERN											
942 Liegenschaften des Finanzvermögen											
942.501.01 Altlastensanierung Schlachthof	2006	GP	655'000	88'274.65	0.00	-1'574'000	257'047.45	700'000.00	345'322.10	700'000.00	309'677.90
942.503.01 Renovationen	2006	B	455'000	88'274.65	0.00	-145'000	257'047.45	700'000.00	345'322.10	700'000.00	309'677.90
942.503.08 Diverse Sanierungen	2007	B	100'000	88'274.65		455'000	147'544.35		147'544.35		307'455.65
942.600.01 Verkauf Aarebord / Gösgerstrasse			100'000			100'000	9'968.80		98'243.45		1'756.55
942.600.09 Grundstückverkäufe			100'000			-700'000	99'534.30	700'000.00	99'534.30		465.70
993 Neutrale Posten											
993.589.01 Generelle Kürzung Invest.bedarf v.5%			0		0.00	-1'429'000	0.00		0.00		0.00